

# 2016

## BONY



**POWIATOWY URZĄD  
PRACY W NYSIE**



**SPIS TREŚCI**

WSTĘP .....	1
BON NA ZATRUDNIENIE .....	1
BON NA ZASIEDLENIE .....	1
PODSUMOWANIE.....	1

Bony są okazją na zmianę sytuacji zawodowej osób bezrobotnych. Adresowane są do chętnych i aktywnych osób bezrobotnych, które mają sprecyzowaną wizję siebie na rynku pracy i nie ukończyły 30 roku życia.

Funkcjonują cztery rodzaje bonów:

- ☐ szkoleniowe
- ☐ stażowe
- ☐ zatrudnieniowe
- ☐ na zasiedlenie.

W ramach niniejszego opracowania analizie poddane zostaną tylko bony na zasiedlenie i zatrudnieniowe z uwagi na fakt, iż szkolenia i bony szkoleniowe zostały przedstawione w odrębnym opracowaniu pn. *„Analiza skuteczności i efektywności zorganizowanych szkoleń w 2016 roku”*. Natomiast bony stażowe zawarte są w opracowaniu dotyczącym staży.

Otrzymując bon osoba bezrobotna dostaje gwarancję sfinansowania pracodawcy części kosztów wynagrodzenia w łącznej wysokości blisko 10.000 złotych.

### FORMA WSPARCIA

- ☐ refundacja pracodawcy części kosztów wynagrodzenia i składek na ubezpieczenie społeczne w związku z zatrudnieniem skierowanej osoby bezrobotnej.

### PODSTAWOWE WARUNKI

- ☐ samodzielne znalezienie pracodawcy przez osobę bezrobotną,
- ☐ zobowiązanie pracodawcy do nieprzerwanego zatrudnienia osoby bezrobotnej przez okres 18 miesięcy.

### KORZYŚCI

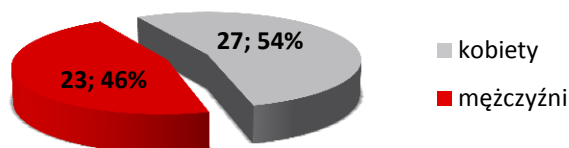
- ☐ refundacja części kosztów wynagrodzenia i składek na ubezpieczenie społeczne przez okres 12 miesięcy,
- ☐ wysokość refundacji wynosi 831,10 zł miesięcznie.

### UCZESTNICY

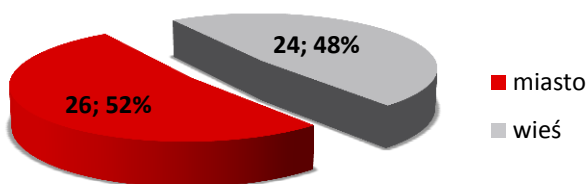
W 2016 roku z bonów na zatrudnienie korzystało 50 osób (uczestników). Były to osoby, które otrzymały bon w 2016 roku jak i takie, które otrzymały go w latach poprzednich i nadal w 2016 roku realizowały go. Osób, które otrzymały bon w 2016 roku było 13.

Wśród 50 uczestników było 27 kobiet (54%) i 23 mężczyzn (46%). Większość stanowili mieszkańcy miasta, których było 26 (52%). Natomiast uczestników zamieszkujących na wsi było 24 (48%).

Rysunek 1. Uczestnicy bonu na zatrudnienie w 2016 roku  
wg płci

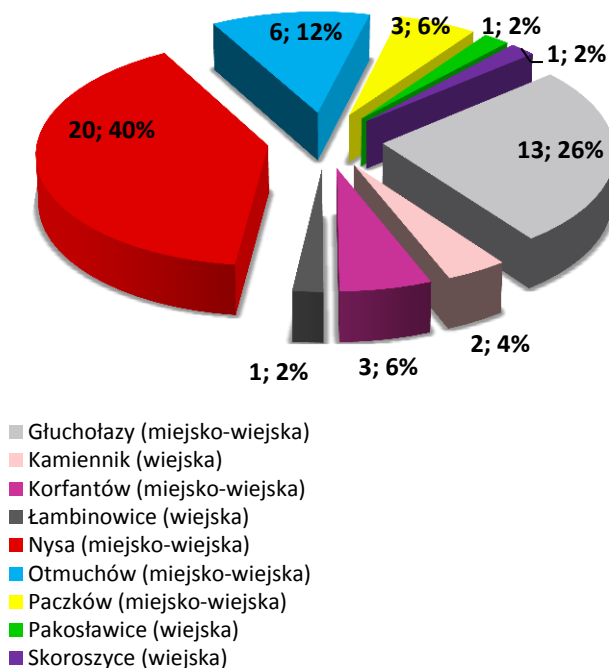


Rysunek 2. Uczestnicy bonu na zatrudnienie w 2016 roku  
wg miejsca zamieszkania



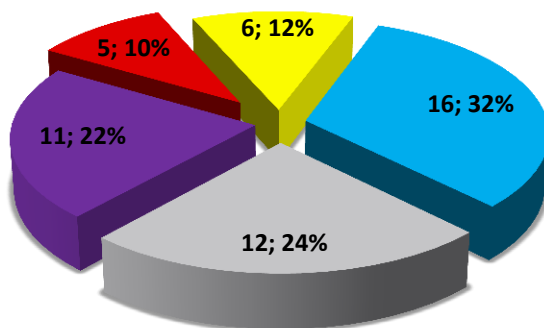
Największą grupę uczestników bonu na zatrudnienie stanowili mieszkańcy gminy Nysa 20 osób, czyli 40% ogółu. W dalszej kolejności mieszkańcy gminy Głucholazy – 13 osób (26% ogółu). Najmniej liczna grupa to mieszkańcy gmin: Łambinowice, Pakosławice, Skoroszyce (po 1 osobie, czyli po 2 %).

Rysunek 3. Uczestnicy bonu na zatrudnienie w 2016 roku wg gmin



Biorąc pod uwagę wykształcenie uczestników najwięcej z nich posiadało wykształcenie wyższe – 16 osób (32%), najmniej natomiast zasadnicze zawodowe (10%). Warto zauważyć, że osoby korzystające z bonów na zatrudnienie to osoby z dosyć wysokim poziomem wykształcenia - tylko 22% uczestników nie posiadało wykształcenia średniego.

Rysunek 4. Uczestnicy bonu na zatrudnienie w 2016 roku wg wykształcenia

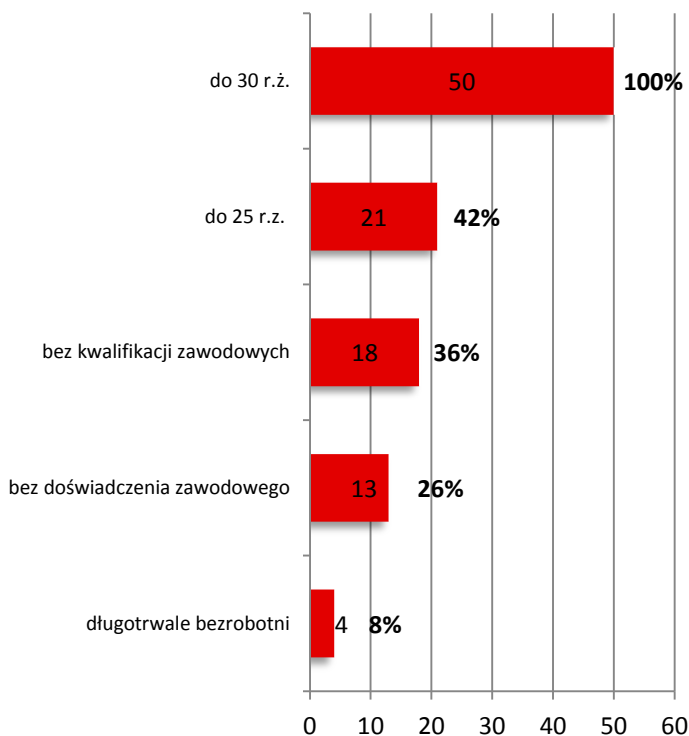


- wyższe
- policealne i średnie zawodowe
- średnie ogólnokształcące
- zasadnicze zawodowe
- gimnazjalne i niższe



Uczestnikami bonu na zatrudnienie ustawowo były osoby do 30 r.ż.. Dodatkowo 21 osób z tej grupy to osoby do 25 r.ż., 18 osób nie posiadało kwalifikacji zawodowych, a 13 – doświadczenia zawodowego. Wśród uczestników były 4 osoby długotrwale bezrobotne.

Rysunek 5. Uczestnicy bonu na zatrudnienie w 2016 roku wg wybranych kategorii osób bezrobotnych



**ŚRODKI FINANSOWE**

Na bony na zatrudnienie w 2016 roku wydatkowano 218.711,62 zł, czyli średnio na jednego uczestnika wydatkowano 4 374,23zł.

Środki wydatkowane w 2016 roku na bony na zatrudnienie

KWOTA WYDATKOWANA (w zł)	LICZBA UCZESTNIKÓW	ŚREDNI WYDATEK NA OSOBĘ (w zł)
218.711,62	50	4 374,23

**EFEKTYWNOŚĆ**

51 uczestników bonu na zatrudnienie zakończyło udział w tej formie aktywizacji w 2016 roku, a 45 podjęło zatrudnienie na okres min. 1 miesiąca w ciągu 3 miesięcy po jej zakończeniu. Efektywność, czyli stosunek liczby osób, które zostały zatrudnione do liczby osób, które zakończyły udział we wspomnianej formie wsparcia, została osiągnięta na poziomie aż 88,2%.

Realizacja i efektywność bonów na zatrudnienie w 2016 roku

LICZBA OSÓB, KTÓRE ZAKOŃCZYŁY UDZIAŁ	LICZBA OSÓB, KTÓRA ZOSTAŁA ZATRUDNIONA	EFEKTYWNOŚĆ
51	45	88,2%

Otrzymując bon osoba bezrobotna dostaje gwarancję otrzymania środków finansowych, które może przeznaczyć na pokrycie kosztów zamieszkania związanych ze zmianą miejsca zamieszkania w związku z podejmowaną pracą lub działalnością gospodarczą.

#### FORMA WSPARCIA

- ☐ do 200% przeciętnego wynagrodzenia (ponad 7.000,00 zł.).

#### PODSTAWOWE WARUNKI

- ☐ podjęcie pracy lub działalności gospodarczej przez osobę bezrobotną w ciągu 30 dni od daty otrzymania bonu,
- ☐ możliwa praca w ramach umów cywilno-prawnych,
- ☐ osiągnięcie przychodu w wysokości co najmniej minimalnego wynagrodzenia i opłacanie od tej kwoty składek na ubezpieczenie społeczne,
- ☐ odległość od miejsca dotychczasowego zamieszkania do miejscowości, w której bezrobotny zamieszka w związku z podjęciem zatrudnienia, innej pracy zarobkowej lub działalności gospodarczej wynosi co najmniej 80 km lub,
- ☐ czas dojazdu do tej miejscowości i powrotu do miejsca dotychczasowego zamieszkania środkami transportu zbiorowego przekracza łącznie co najmniej 3 godziny dziennie,
- ☐ udokumentowanie zatrudnienia przez okres 6 miesięcy w ciągu 8 miesięcy od dnia otrzymania bonu.

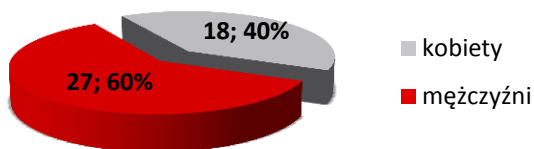
#### KORZYŚCI

- ☐ ponad 7.000 złotych na pokrycie kosztów zamieszkania związanych ze zmianą miejsca zamieszkania.

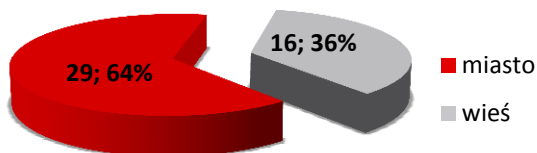
**UCZESTNICY**

W 2016 roku z bonów na zasiedlenie korzystało 45 osób (uczestników). Wśród 45 uczestników było 18 kobiet (40%) i 27 mężczyzn (60%). Większość stanowili mieszkańcy miasta, których było 29 (64%). Natomiast uczestników zamieszkujących na wsi było 16 (36%).

Rysunek 6. Uczestnicy bonu na zasiedlenie w 2016 roku  
wg płci

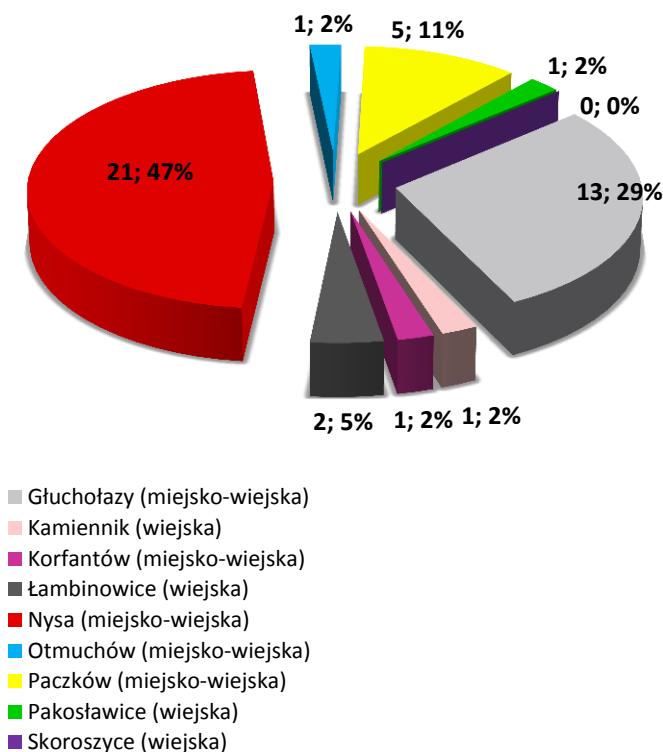


Rysunek 7. Uczestnicy bonu na zasiedlenie w 2016 roku  
wg miejsca zamieszkania



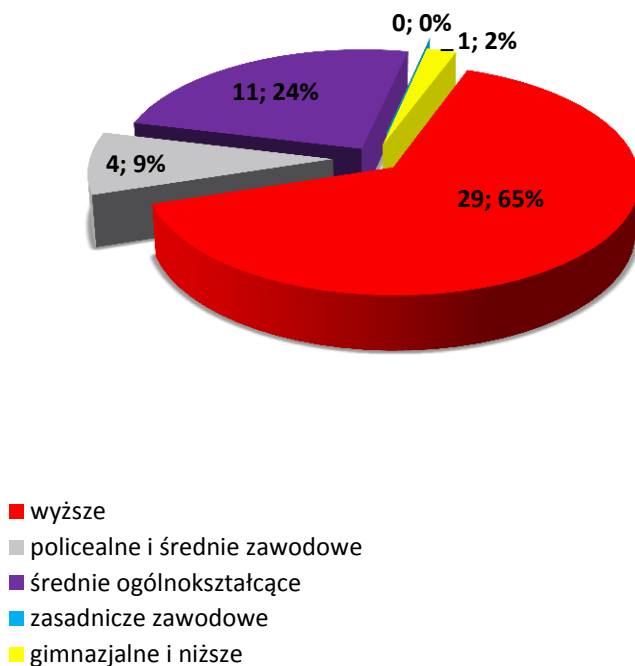
Najwięcej uczestników bonu na zasiedlenie to mieszkańcy gminy Nysa - 21 osób, czyli 47% ogółu. W dalszej kolejności mieszkańcy gminy Głuchołazy – 13b osób (29% ogółu). Najmniej liczna grupa to mieszkańcy gmin: Otmuchów, Korfantów, Kamiennik (po 1 osobie, czyli po 2 %). Z gminy Skoroszyce nikt nie korzystał z tej formy wsparcia w 2016 roku.

Rysunek 8. Uczestnicy bonu na zasiedlenie w 2016 wg gmin



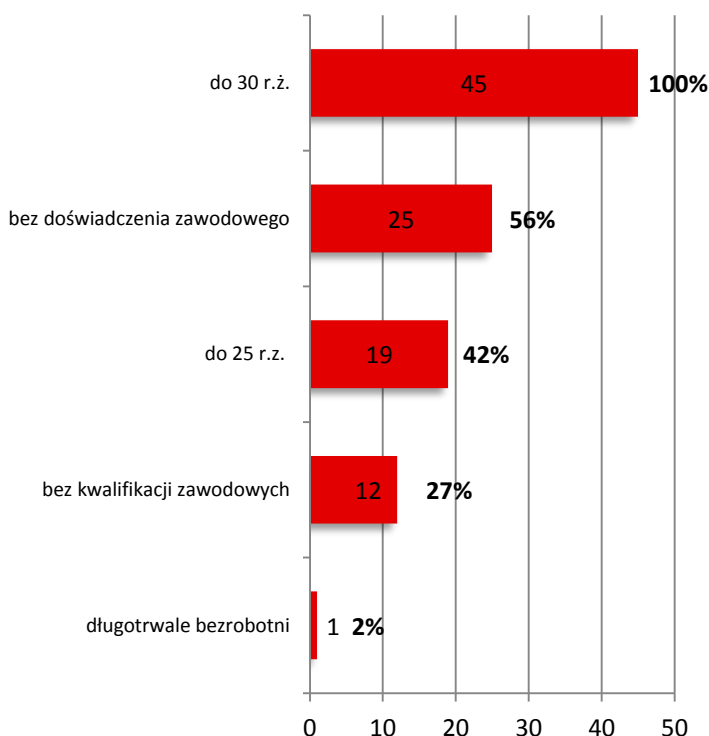
Wśród uczestników dominowały osoby z wykształceniem wyższym. Było ich 29 co stanowi aż 65% wszystkich osób korzystających z tej formy wsparcia w 2016 roku. Jak się okazuje aż 98% uczestników posiadało wykształcenie średnie bądź wyższe. Tylko jedna osoba posiadała wykształcenie gimnazjalne lub niższe, żadna natomiast nie posiadała wykształcenia zasadniczego zawodowego.

Rysunek 9. Uczestnicy bonu na zasiedlenie w 2016 roku wg wykształcenie



Uczestnikami bonu na zasiedlenie, podobnie jak bonu na zatrudnienie, ustawowo były osoby do 30 r.ż.. Wśród tych osób 25 z nich to osoby bez doświadczenia zawodowego, 12 natomiast bez kwalifikacji zawodowych, 19 osób to osoby do 25 r.ż.. Tylko jedna osoba posiada status długotrwale bezrobotnego.

Rysunek 10. Uczestnicy bonu na zasiedlenie w 2016 roku wg wybranych kategorii osób bezrobotnych



**ŚRODKI FINANSOWE**

Na bony na zasiedlenie w 2016 roku wydatkowano 289.640,00 zł, czyli średnio na jednego uczestnika wydatkowano 6 436,44zł.

Środki wydatkowane w 2016 roku na bony na zasiedlenie

KWOTA WYDATKOWANA (w zł)	LICZBA UCZESTNIKÓW	ŚREDNI WYDATEK NA OSOBĘ (w zł)
289.640,00	45	6 436,44

**EFEKTYWNOŚĆ**

W 2016 roku 37 osób zakończyło udział w ramach bonu na zasiedlenie, z tego 33 osoby podjęły zatrudnienie na okres min. 1 miesiąca w ciągu 3 miesięcy po jej zakończeniu. Efektywność, czyli stosunek liczby osób, które zostały zatrudnione do liczby osób, które zakończyły udział we wspomnianej formie wsparcia, została osiągnięta na poziomie aż 89,2%.

Realizacja i efektywność bonów na zatrudnienie w 2016 roku

LICZBA OSÓB, KTÓRE ZAKOŃCZYŁY UDZIAŁ	LICZBA OSÓB, KTÓRA ZOSTAŁA ZATRUDNIONA	EFEKTYWNOŚĆ
37	33	89,2%



## PODSUMOWANIE

Osoby korzystające w 2016 roku ze wsparcia w ramach bonów zatrudnieniowych i na zasiedlenie to osoby posiadające dosyć wysoki poziom wykształcenia, w przypadku bonu na zasiedlenie osoby z wyższym wykształceniem stanowiły ponad połowę wszystkich uczestników. Dane te mogą sugerować, iż osoby z wyższym wykształceniem są bardziej otwarte i chętne na zmianę miejsca zamieszkania w celu podjęcia zatrudnienia. Biorąc pod uwagę fakt, że bony są formą wsparcia skierowana do osób młodych, do 30 roku życia, w grupie tej znaczący był odsetek osób bez doświadczenia zawodowego. Co ciekawe, większość osób korzystających z bonu na zasiedlenie to mieszkańcy miast, a wydawać by się mogło, że to osoby zamieszkujące na wsi będą bardziej skłonne lub zmuszone do zmiany dotychczasowego miejsca zamieszkania w celu podjęcia pracy.

Jeżeli chodzi o samą efektywność bonów zatrudnieniowych i na zasiedlenie została osiągnięta na bardzo wysokim i zbliżonym poziomie – odpowiednio 88,2% i 89,2%,

Opracowanie powstało w oparciu o załącznik nr 1 do sprawozdania MRPiPS-02 Efektywność na rzecz promocji zatrudnienia za 2016 rok.

#### **WYDATKI**

Koszty poniesione w 2016 roku z Funduszu Pracy na wskazaną formę aktywizacji zawodowej.

#### **UCZESTNICY**

Osoby uczestniczące w danej formie aktywizacji zawodowej, za które w 2016 roku były ponoszone wydatki Funduszu Pracy (czyli wraz z osobami kontynuującymi aktywizację rozpoczętą w roku poprzednim, za które były poniesione wydatki w roku 2016).

#### **OSOBY, KTÓRE ZAKOŃCZYŁY UDZIAŁ**

Osoby, które zakończyły udział w danej formie aktywizacji zawodowej w 2016 roku, w tym również osoby, które zakończyły aktywizację rozpoczętą w latach poprzednich. W przypadku form, w których pracodawca ma ustawowy obowiązek zatrudnienia bezrobotnego po zakończeniu okresu refundacji, jako zakończenie udziału w formie wsparcia przyjmuje się datę końcową ustawowego zobowiązania.

#### **OSOBY, KTÓRE ZOSTAŁY ZATRUDNIONE**

Osoby, które w trakcie lub w okresie 3 miesięcy od zakończenia udziału w danej formie aktywizacji podjęły pracę i wykonywały ją co najmniej 30 dni – zgodnie z danymi pozyskanymi z ZUS. Przez zatrudnienie należy rozumieć:

- wykonywanie pracy na podstawie stosunku pracy, stosunku służbowego oraz umowy o pracę nakładczą zgodnie z art. 2 ust. 1 pkt 43 ustawy;
- wykonywanie pracy lub świadczenie usług na podstawie usług cywilnoprawnych, w tym umowy agencyjnej, umowy zlecenie, umowy 5o dzieło albo w okresie członkostwa w rolniczej spółdzielni produkcyjnej, spółdzielni kółek rolniczych lub spółdzielni usług rolniczych zgodnie z art. 2 ust. 1 pkt 11 ustawy;
- wykonywanie działalności gospodarczej na podstawie wpisu do rejestru przedsiębiorców KRS lub CEIDG.

**EFEKTYWNOŚĆ** to o stosunek liczby osób, które podjęły zatrudnienie do liczby osób, które zakończyły udział w danej formie wsparcia.

UL. SŁOWIAŃSKA 19  
48-300 NYSA  
TEL. + 48 77 448 99 11  
[WWW.PUP.NYSA.PL](http://WWW.PUP.NYSA.PL)

