



**SAMORZĄD WOJEWÓDZTWA
WIELKOPÓLSKIEGO**

**WOJEWÓDZKI URZĄD PRACY
W POZNANIU**



**ABSOLWENCI
ROCZNIK
2020/2021**

Poznań, czerwiec 2022

Wojewódzki Urząd Pracy w Poznaniu

ul. Szyperska 14

61-754 Poznań

tel. 61 846 38 19

e-mail: wup@wup.poznan.pl

wuppoznan.praca.gov.pl

ISSN 2720-1880

Druk:

Agencja Reklamowa TOP Agnieszka Łuczak

ul. Chocimska 4

87-800 Włocławek



Szanowni Państwo,

miło mi przekazać Państwu kolejną analizę sytuacji absolwentów wielkopolskich szkół ponadpodstawowych oraz uczelni wyższych, rocznika 2020/2021, po zakończeniu przez nich nauki, na etapie podejmowania zatrudnienia. Wejście na rynek pracy, tych młodych osób, w znaczący sposób determinuje ich przyszłe życie zawodowe.

Niniejszy raport, przygotowywany corocznie przez Wojewódzki Urząd Pracy w Poznaniu, obejmuje sytuację absolwentów danego rocznika. Opracowany został na podstawie danych Systemu Informacji Oświatowej, pozyskanych z Ministerstwa Edukacji i Nauki, dotyczących liczby absolwentów szkół w regionie oraz danych pochodzących z uczelni wyższych. Dane te zestawiono z liczbą bezrobotnych absolwentów, której źródłem są powiatowe urzędy pracy z terenu Wielkopolski. Dodatkowo, w celu przybliżenia sytuacji oferty edukacyjnej na poszczególnych lokalnych rynkach pracy, wykorzystano wyniki badania „Barometr Zawodów” w każdym z powiatów.

Dokument stanowi materiał wspomagający organy decyzyjne w procesie korelacji kierunków kształcenia w szkołach z realnymi potrzebami rynku pracy, natomiast dla uczniów i rodziców ma stanowić skuteczną pomoc w wyborze szkoły, dostosowanej do indywidualnych planów zawodowych.

Mam nadzieję, że informacje płynące z raportu, przyczynią się do pomyślnego startu zawodowego młodzieży w naszym województwie.

Serdecznie zapraszam do lektury.

Wicemarszałek Województwa Wielkopolskiego

A handwritten signature in blue ink, appearing to read 'Jankowiak', written in a cursive style.

Wojciech Jankowiak

WPROWADZENIE	- 5 -
SYTUACJA OSÓB MŁODYCH NA RYNKU PRACY W 2021 ROKU	- 8 -
DZIAŁ I	- 12 -
I.I. ABSOLWENCI SZKÓŁ PONADPODSTAWOWYCH W WOJEWÓDZTWIE WIELKOPOLSKIM	- 12 -
I.II. ABSOLWENCI SZKÓŁ PONADPODSTAWOWYCH W WOJEWÓDZTWIE WIELKOPOLSKIM WEDŁUG POWIATÓW	- 20 -
POWIAT CHODZIESKI	- 22 -
POWIAT CZARNKOWSKO-TRZCIANECKI	- 24 -
POWIAT GNIĘŹNIEŃSKI	- 26 -
POWIAT GOSTYŃSKI	- 29 -
POWIAT GRODZISKI	- 31 -
POWIAT JAROCIŃSKI	- 33 -
POWIAT KALISKI I M. KALISZ	- 35 -
POWIAT KĘPIŃSKI	- 38 -
POWIAT KOLSKI	- 40 -
POWIAT KONIŃSKI I M. KONIN	- 42 -
POWIAT KOŚCIAŃSKI	- 45 -
POWIAT KROTOSZYŃSKI	- 47 -
POWIAT LESZCZYŃSKI I M. LESZNO	- 49 -
POWIAT MIĘDZYCHODZKI	- 52 -
POWIAT NOWOTOMYSKI	- 54 -
POWIAT OBORNICKI	- 56 -
POWIAT OSTROWSKI	- 58 -
POWIAT OSTRZESZOWSKI	- 61 -
POWIAT PILSKI	- 63 -
POWIAT PLESZEWSKI	- 66 -
POWIAT POZNAŃSKI I M. POZNAŃ	- 68 -
POWIAT RAWICKI	- 75 -
POWIAT SŁUPECKI	- 77 -
POWIAT SZAMOTULSKI	- 79 -
POWIAT ŚREDZKI	- 81 -
POWIAT ŚREMSKI	- 83 -
POWIAT TURECKI	- 85 -
POWIAT WĄGROWIECKI	- 87 -
POWIAT WOLSZTYŃSKI	- 89 -
POWIAT WRZESIŃSKI	- 91 -
POWIAT ŻŁOTOWSKI	- 93 -
DZIAŁ II	- 96 -
II.I. ABSOLWENCI UCZELNI WYŻSZYCH W WOJEWÓDZTWIE WIELKOPOLSKIM	- 96 -
II.II. EKONOMICZNE LOSY ABSOLWENTÓW UCZELNI WYŻSZYCH WEDŁUG OGÓLNOPOLSKIEGO SYSTEMU ELA	- 105 -
PODSUMOWANIE	- 115 -

Wojewódzki Urząd Pracy w Poznaniu, jak co roku przygotował opracowanie pt. „Absolwenci rocznik 2020/2021”, ukazujące tendencje w zakresie kształcenia zawodowego oraz szkolnictwa wyższego, jak również efekty odnalezienia się młodych ludzi na rynku pracy. Opracowanie dotyczy absolwentów:

- + liceów ogólnokształcących,
- + techników,
- + branżowych szkół I stopnia,
- + szkół policealnych,
- + szkół artystycznych,
- + oraz szkół wyższych.

Publikacja powstała na podstawie danych z Ministerstwa Edukacji i Nauki, wielkopolskich uczelni wyższych oraz powiatowych urzędów pracy województwa wielkopolskiego. Pozyskane informacje, skorelowane ze sobą, pozwalają przedstawić liczbę osób kończących dany typ szkoły wraz z występującym wśród nich bezrobociem, a także preferencje w wyborze kierunków kształcenia. Informacje dotyczące absolwentów ze względu na specyfikę sprawozdawczą Systemu Informacji Oświatowej, pozyskane były według stanu na 30.09.2021 r. Natomiast dane z powiatowych urzędów pracy oraz szkół wyższych zostały przygotowane według stanu na 31.12.2021 r.

Opracowanie składa się z dwóch rozdziałów, tak aby bliżej przyjrzeć się losom absolwentów szkół ponadpodstawowych i osobno absolwentom uczelni wyższych. W pierwszym rozdziale zostały przedstawione dane dotyczące absolwentów szkół ponadpodstawowych z podziałem na poszczególne powiaty, w zestawieniu z potrzebami lokalnej gospodarki. Natomiast drugi rozdział został poświęcony absolwentom wyższych uczelni województwa wielkopolskiego, z podziałem na uczelnie publiczne i niepubliczne, uwzględniający opis dotyczący sytuacji absolwentów na rynku pracy zaczerpnięty z ogólnopolskiego systemu monitorowania Ekonomicznych Losów Absolwentów (ELA). Dodatkowo w opracowaniu przedstawiono krótką analizę stanu bezrobocia wśród osób młodych do 34 r.ż., w tym osób bezrobotnych do 12 mc-y od dnia ukończenia nauki, z wykorzystaniem danych pochodzących z raportu Ministerstwa Rodziny i Polityki Społecznej – MRiPS-01 oraz Banku Danych Lokalnych Głównego Urzędu Statystycznego – BDL.

Ustawa Prawo oświatowe w art. 68 ust. 7 pkt 1 i 2, nałożyła na dyrektorów szkół prowadzących kształcenie zawodowe obowiązek ustalania kształcenia w danym zawodzie po:

- + uzyskaniu opinii wojewódzkiej rady rynku pracy o zasadności kształcenia w danym zawodzie zgodnie z potrzebami rynku pracy,
- + oraz nawiązaniu współpracy z pracodawcą, którego działalność jest związana z danym zawodem lub branżą.



Znaczącą rolę w tym procesie pełni krótkoterminowa prognoza zapotrzebowania na zawody na regionalnym i powiatowych rynkach pracy *Barometr Zawodów*, w której publikowane są corocznie zawody deficytowe, nadwyżkowe lub będące w równowadze. Dlatego też, dla właściwej analizy, w publikacji scharakteryzowano sytuację rynkową absolwentów ogólnie w województwie oraz w odniesieniu do *Barometru Zawodów 2022* we wszystkich 31 powiatach województwa wielkopolskiego. Niniejsza analiza przedstawia najczęściej wybierane kierunki kształcenia w szkolnictwie ponadpodstawowym i wyższym w kontekście potrzeb lokalnego rynku pracy, będąc tym samym cenną wskazówką dla młodych ludzi, dokonujących wyboru kierunku kształcenia oraz dla organów

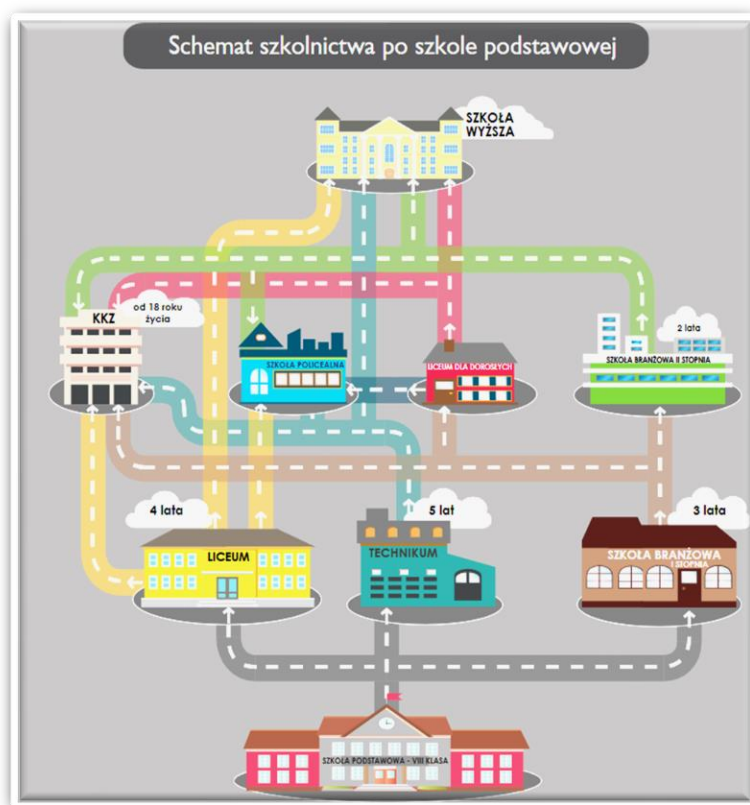
prowadzących szkoły i podmiotów odpowiedzialnych za proces nauczania, w dostosowaniu oferty edukacyjnej do potrzeb rynku pracy.

Koncepcja, zastosowana w dokumencie, obrazuje absolwentów w każdym wielkopolskim powiecie według ukończonych kierunków kształcenia i zawodów deficytowych oraz zawodów z dużym deficytem, najbardziej poszukiwanych przez pracodawców, jak również występujące w niektórych powiatach zawody nadwyżkowe, w których liczba wolnych miejsc jest mniejsza niż liczba osób zainteresowanych podjęciem w nich zatrudnienia wg *Barometru Zawodów 2022*, co może stanowić źródło spojrzenia na realne potrzeby lokalnego rynku pracy.



Ponadto, istotnym elementem w procesie kształcenia jest również doradztwo zawodowe i wsparcie w planowaniu kariery, które stanowią jedno z głównych zadań, jakie od lat realizują Centra Informacji i Planowania Kariery Zawodowej Wojewódzkiego Urzędu Pracy w Poznaniu, we współpracy z wielkopolskimi szkołami na różnych poziomach kształcenia. Doradcy zawodowi obejmują opieką doradczą szkoły zgłaszające zapotrzebowanie na organizację spotkań dla młodzieży, z szeroko rozumianej tematyki rynku pracy, od istoty zainteresowań zawodowych w wyborze kierunku edukacji po wskazówki związane z poszukiwaniem pierwszego miejsca zatrudnienia i uczestnictwem w procesach rekrutacyjnych. Współpraca Wojewódzkiego Urzędu Pracy w Poznaniu ze szkołami ma na celu wzrost umiejętności młodych ludzi w zakresie rozpoznawania własnych potrzeb edukacyjno-zawodowych, kompetencji i planowania dalszego rozwoju, a także wzrost rzetelnej wiedzy o współczesnym rynku pracy.

Poniżej przedstawiono obowiązujący schemat struktury systemu kształcenia po szkole podstawowej, który może być pomocny dla młodego człowieka w dalszym planowaniu swojej kariery edukacyjno-zawodowej:



Źródło: <https://www.czdzdm.pl/PL-H441/o-szkołach-ponadpodstawowych.html>

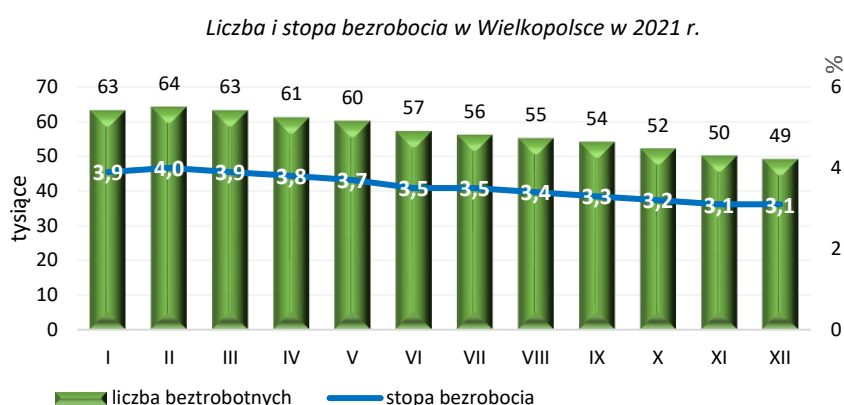
Ukończenie nauki w liceum ogólnokształcącym lub technikum jest jednoznaczne z uzyskaniem wykształcenia średniego, przy czym absolwenci techników otrzymują ponadto dyplom potwierdzający kwalifikacje zawodowe. Natomiast ukończenie szkoły branżowej I stopnia, wiąże się z przystąpieniem do egzaminu potwierdzającego kwalifikacje w zawodzie i otrzymaniem dyplomu, a w efekcie uzyskaniem wykształcenia zasadniczego branżowego. Absolwent takiej szkoły jest przygotowany do wejścia na rynek pracy, ale może też kontynuować naukę w 2-letniej branżowej szkole II stopnia, która po przystąpieniu do egzaminu potwierdzającego kwalifikacje w danym zawodzie – pozwala na zdobycie wykształcenia średniego branżowego. Zarówno ukończenie liceum, technikum, jak i szkoły branżowej II stopnia pozwala na przystąpienie do egzaminu maturalnego i uzyskanie świadectwa dojrzałości, które z kolei umożliwia rozpoczęcie nauki na uniwersytetach i w szkołach wyższych. W systemie szkół ponadpodstawowych przewidziano też 3-letnie szkoły specjalne przysposabiające do pracy, które przeznaczone są dla uczniów z niepełnosprawnością intelektualną w umiarkowanym lub znacznym stopniu oraz dla uczniów z niepełnosprawnościami sprzężonymi. Ponadto osoby posiadające wykształcenie średnie lub branżowe mogą rozpocząć naukę w szkole policealnej, która umożliwia uzyskanie dyplomu potwierdzającego kwalifikacje zawodowe.¹

¹ <https://perspektywyzawodowe.pnwm.org/informacje-o-ksztalceniu/systemy-edukacji/system-edukacji-polsce/>

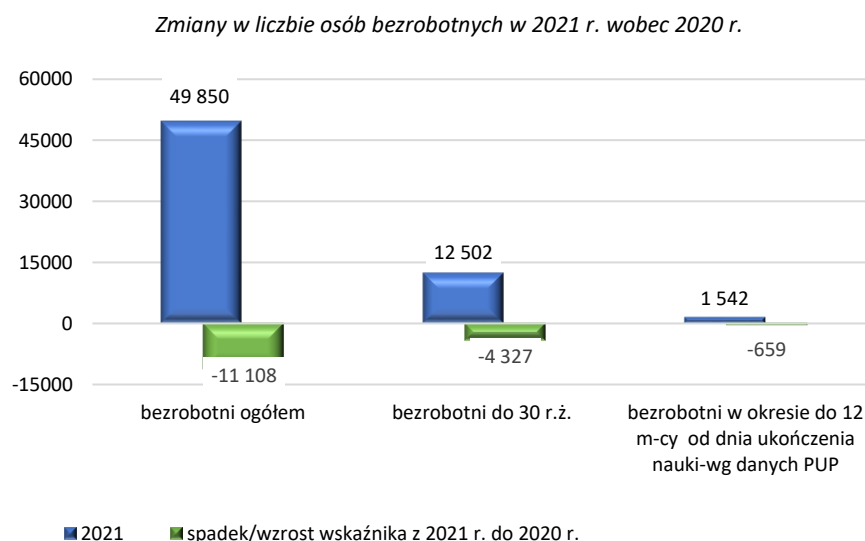
SYTUACJA OSÓB MŁODYCH NA RYNKU PRACY W 2021 ROKU

Podstawowe wskaźniki regionalnego rynku pracy

W 2021 r. sytuacja na wielkopolskim rynku pracy uległa znacznej poprawie w stosunku do roku poprzedniego. Powiatowe urzędy pracy zarejestrowały o 18,2% mniej osób bezrobotnych, co miało odzwierciedlenie w niższym poziomie stopy bezrobocia, która zmniejszyła się o 0,6 pkt procentowego i pod koniec roku 2021 r. wyniosła 3,1%. Wskaźnik ten stawia nasze województwo na pierwszej pozycji wśród wszystkich województw.

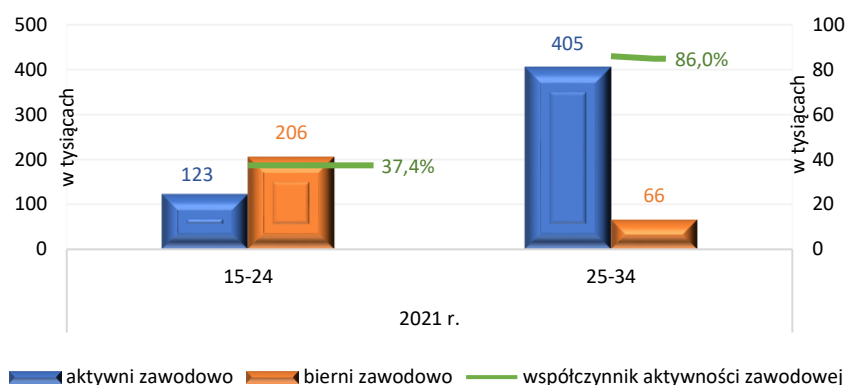


Spadek bezrobocia był widoczny również wśród osób młodych. Liczba osób do 30 r.ż. zmniejszyła się w porównaniu do roku 2020 o 25,7%, w tym osób do 25 r.ż. o 25,6%. Zmniejszeniu uległa także liczba osób bezrobotnych w okresie do 12 m-cy od dnia ukończenia nauki o 15,4%, którzy stanowili pod koniec roku 2021, 3,1% ogółu bezrobotnych.



Pomimo relatywnie dobrych zmian zachodzących na wielkopolskim rynku pracy i poprawy wskaźników opisujących sytuację młodych ludzi, w dalszym ciągu najmniejsza aktywność zawodowa występuje wśród osób w wieku 15-24 lata. Na koniec 2021 r. ich aktywność zawodowa wyniosła 37,4%, podczas gdy w grupie osób 25-34 lata współczynnik ten był ponad dwa razy wyższy i wyniósł 86,0%. Tak niski poziom aktywności zawodowej młodych ludzi, związany jest przede wszystkim z późnym wejściem na rynek pracy z powodu kontynuowania nauki. Jak podaje Główny Urząd Statystyczny (GUS), wg wstępnych wyników Badania Aktywności Ekonomicznej Ludności w IV kwartale 2021 r. jedną z najczęstszych przyczyn bierności zawodowej była nauka i uzupełnianie kwalifikacji zawodowych.

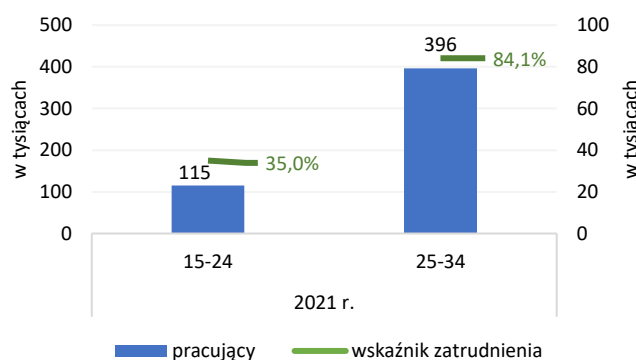
Aktywni i bierni zawodowo wg grup wiekowych 15-24 i 25-34 lata w 2021 r.²



Źródło danych: BAEL wg stanu na 31.03.2022 r.

Podobnie przedstawiał się wskaźnik zatrudnienia, który w 2021 r. zwiększył się o 3,9 pkt procentowego w porównaniu do roku poprzedniego dla osób w wieku 15-24 lata, a w przypadku osób w wieku 25-34 lata o 1,7 pkt procentowego. Nie zmienia to jednak faktu, że wciąż w Wielkopolsce najniższy odsetek pracujących stanowią młodzi ludzie w przedziale wiekowym 15-24 lata. Ich wskaźnik zatrudnienia w 2021 r. wyniósł 35,0%, kiedy to osoby w wieku 25-34 lata osiągnęły poziom wskaźnika powyżej 80%.

Pracujący oraz wskaźnik zatrudnienia osób w wieku 15-24 i 25-34 w 2021 r.³



Źródło danych: BAEL wg stanu na 31.03.2022 r.

² Podział wiekowy ze względu na źródło danych.

³ Podział wiekowy ze względu na źródło danych.

Na koniec 2021 r. w ewidencji powiatowych urzędów pracy zarejestrowane były 12 502 osoby do 30 r.ż., które stanowiły 25,1% ogółu bezrobotnych. Wśród nich dominują kobiety, których było o 4 246 osób więcej niż mężczyzn. Wśród bezrobotnych do 30 r.ż. przeważały osoby poszukujące pracy od 1 do 3 miesięcy, których liczba stanowiła 28,8% osób do 30 r.ż. Natomiast najmniej liczną grupę stanowiły osoby poszukujące pracy powyżej 24 miesięcy, czyli 11,1% ogółu bezrobotnych do 30 r.ż. W końcu 2021 r. najwięcej bezrobotnych do 30 r.ż. posiadało wykształcenie policealne i średnie zawodowe, ich liczba wyniosła 3 147 osób, stanowiąc 28,7% ogółu bezrobotnych do 30 r.ż. Natomiast najmniej bezrobotnych absolwentów miało wykształcenie wyższe 1 597 osób, tj. 22,5%.

Struktura bezrobotnych ogółem, w tym do 30 r.ż. stan na koniec 2021 r.				
Wyszczególnienie		Bezrobotni ogółem	w tym osoby do 30 r.ż.	Bezrobotni do 30 r.ż. w % do ogółu zarejestrowanych w końcu 2021 r.
Ogółem		49 850	12 502	25,1
Płeć	kobiety	29 600	8 374	28,3
	mężczyźni	20 250	4 128	20,4
Czas pozostawiania bez pracy w miesiącach	do 1	5 413	1 981	36,6
	1-3	10 088	3 606	35,7
	3-6	7 232	1 914	26,5
	6-12	8 090	1 683	20,8
	12-24	9 207	1 926	20,9
	pow. 24	9 819	1 392	14,2
Wykształcenie	wyższe	7 099	1 597	22,5
	policealne i śr. zawodowe	10 954	3 147	28,7
	średnie ogólnokształcące	5 588	2 332	41,7
	zasadnicze zawodowe	13 612	2 868	21,1
	gimnazjalne/podstawowe i poniżej	12 597	2 558	20,3

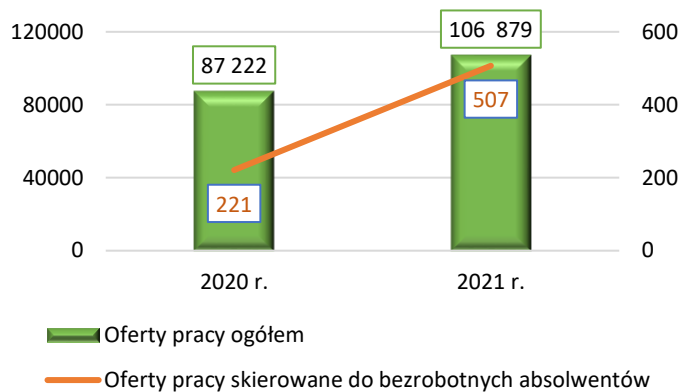
Wolne miejsca pracy i miejsca aktywizacji zawodowej

W 2021 roku wzrosła aktywność pracodawców na terenie województwa wielkopolskiego. Świadczy o tym wzrost o 22% w stosunku do roku poprzedniego liczby ofert pracy zgłoszonych do powiatowych urzędów pracy. Od stycznia do grudnia 2021 r. pracodawcy zgłosili 106 879 ofert pracy, z czego 7 665 ofert to wolne miejsca aktywizacji zawodowej. Natomiast oferta wolnych miejsc pracy, skierowana do bezrobotnych absolwentów, zwiększyła się o 56,4% w stosunku do roku poprzedniego.

W ciągu roku największy przyrost wolnych miejsc pracy, obserwowano w podmiotach zajmujących się budownictwem, o 2,2 tys. miejsc więcej niż w IV kwartale 2020 r. Wzrost liczby miejsc dotyczył też jednostek związanych z przetwórstwem przemysłowym (o 2,1 tys., tj. o 88,3%, więcej) oraz transportem i gospodarką magazynową (o 0,9 tys., tj. o 97,0%, więcej). Natomiast największy ubytek wolnych miejsc odnotowano w jednostkach związanych z handlem oraz naprawą pojazdów samochodowych (o 0,7 tys., tj. o 31,0%, mniej niż w końcu 2020 r.).⁴

⁴ Źródło: <https://stat.gov.pl/obszary-tematyczne/rynek-pracy/popyt-na-prace/popyt-na-prace-w-czwartym-kwartale-2021-roku,2,44.html>

Wolne miejsca pracy i aktywizacji zawodowej w 2021 r.




Dane ze sprawozdania MRIPS-01 za 2021 r.

Wśród wszystkich zgłoszonych przez pracodawców ofert pracy do powiatowych urzędów pracy, największe zapotrzebowanie w 2021 r. występowało na pracowników wykonujących prace proste, przede wszystkim w przemyśle i budownictwie oraz poniższych zawodach:

- + magazynierzy i pokrewni,
- + kierowcy samochodów osobowych i dostawczych,
- + pomoce i sprzątaczkę biurowe,
- + hotelowe i pokrewne,
- + pracownicy obsługi biurowej,
- + sprzedawcy sklepowi,
- + gospodarze budynków,
- + ręczni pakowacze i znakowacze,
- + operatorzy maszyn i urządzeń do produkcji wyrobów spożywczych i pokrewni,
- + masarze, robotnicy w przetwórstwie ryb i pokrewni,
- + operatorzy maszyn do produkcji wyrobów z tworzyw sztucznych,
- + murarze i pokrewni.

DZIAŁ I

I.1. ABSOLWENCI SZKÓŁ PONADPODSTAWOWYCH W WOJEWÓDZTWIE WIELKOPOLSKIM



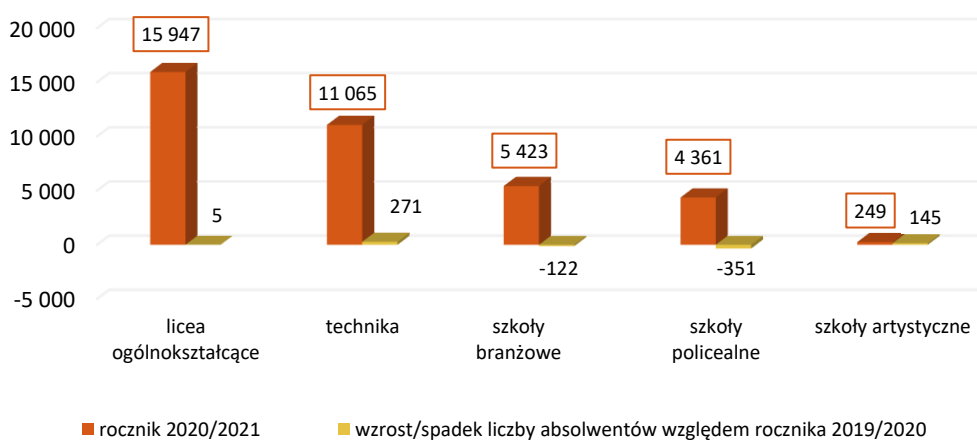
Rok szkolny 2020/2021 w województwie wielkopolskim w szkołach ponadpodstawowych ukończyło 37 045 absolwentów, w tym 19 572 kobiety. W porównaniu do roku poprzedniego nastąpił spadek liczby absolwentów o 309 osób, natomiast liczba kobiet wzrosła o 31 osób. Podobna sytuacja miała miejsce w liczbie absolwentów skierowanych na aktywne formy przeciwdziałania bezrobociu oraz w liczbie absolwentów skierowanych do pracy niesubsydiowanej, co miało pozytywny wpływ na liczbę bezrobotnych absolwentów. Na koniec 2021 r. w ewidencji powiatowych urzędów pracy, pozostały 1 542 osoby, w tym 810 kobiet.

Zestawienie typów szkół ponadpodstawowych w województwie wielkopolskim rocznik 2020/2021

Lp.	Typ szkoły	Liczba absolwentów		Liczba bezrobotnych absolwentów stan na 31.12.2021 r.		Liczba absolwentów skierowanych do pracy niesubsydiowanej od 1.01 do 31.12.2021 r.		Liczba absolwentów skierowanych na aktywne formy od 1.01 do 31.12.2021 r.	
		ogółem	w tym kobiety	ogółem	w tym kobiety	ogółem	w tym kobiety	ogółem	w tym kobiety
1.	licea ogólnokształcące	15 947	10 059	396	273	122	87	310	227
2.	technika	11 065	4 563	605	300	241	122	503	254
3.	szkoły branżowe	5 423	1 640	496	198	169	66	318	99
4.	szkoły policealne	4 361	3 309	37	34	8	8	25	21
5.	szkoły artystyczne	249	181	8	5	4	4	2	0
Razem		37 045	19 572	1 542	810	544	287	1 158	601

W badanym okresie najliczniejszą grupę 15 947 osób stanowili absolwenci liceów ogólnokształcących oraz techników z liczbą 11 065 absolwentów. Porównując dane dotyczące struktury absolwentów na poszczególnych poziomach nauczania w roku 2020/2021 w stosunku do danych z ubiegłorocznego raportu odnotowano, w przypadku 3 typów szkół wzrost liczby absolwentów, tj.: w liceach ogólnokształcących o 5 osób, w technikach o 271 osób oraz w szkołach artystycznych o 145 osób*. Natomiast w szkołach branżowych oraz w szkołach policealnych, wystąpił spadek w liczbie absolwentów, odpowiednio o 122 i 351 osób.

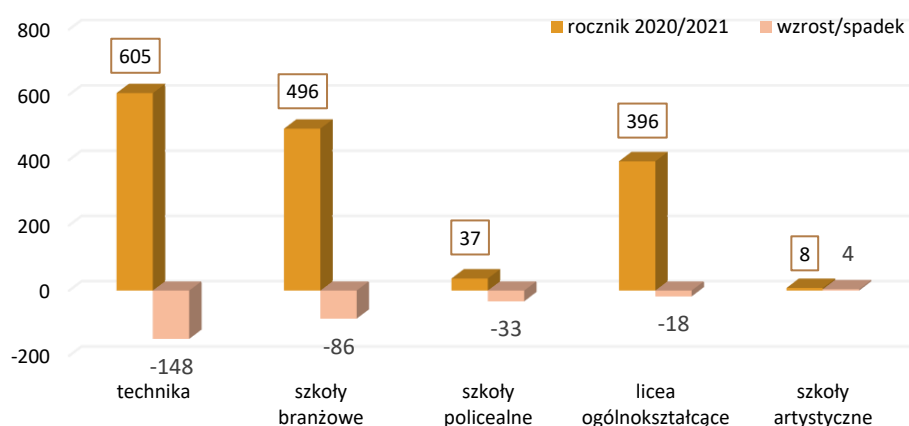
Zmiany w liczbie absolwentów wg typów szkół w roczniku 2020/2021



*w roku szkolnym 2020/2021 System Informacji Oświatowej MEiN, uwzględnił szkoły baletowe i artystyczne, które rok wcześniej nie były wykazane.

Zestawiając liczbę bezrobotnych absolwentów rocznika 2020/2021 z rocznikiem 2019/2020 możemy zauważyć, że liczbowy spadek bezrobotnych absolwentów odnotowano po ukończeniu 4 typów szkół, w tym największy po ukończeniu technikum – 148 osób. Natomiast w przypadku szkół artystycznych wystąpił niewielki wzrost liczby bezrobotnych absolwentów, tj. o 4 osoby więcej w porównaniu do roku poprzedniego. Niemniej, biorąc pod uwagę liczbę osób danego typu szkoły pozostających bez zatrudnienia, to największy udział % bezrobotnych absolwentów według typu szkół w ogólnej liczbie bezrobotnych absolwentów, wystąpił w przypadku techników oraz szkół branżowych, stanowiąc 39,2% i 32,2% ogółu bezrobotnych absolwentów.

Liczba bezrobotnych absolwentów wg typów szkół rocznika 2020/2021 (stan na koniec 2021 r.) w stosunku do rocznika 2019/2020 (stan na koniec 2020 r.)



Struktura kierunków kształcenia pozostających w czołówce pod względem największej liczby absolwentów od kilku lat nie uległa większym zmianom. Wśród 22 przedstawionych w poniższej tabeli kierunków kształcenia, najliczniej, bo aż powyżej tysiąca absolwentów rocznika 2020/2021, wybrało kierunki: technik informatyk, technik logistyka oraz technik ekonomista. W porównaniu do rocznika 2019/2020, w przypadku 2 kierunków, odnotowano spadek liczby absolwentów, najwięcej o 207 osób dla technika logistyka oraz o 133 osoby mniej dla technika informatyka. Natomiast dla kierunku technik ekonomista liczba absolwentów zwiększyła się o 24 osoby.

Kierunki kształcenia z największą liczbą absolwentów powyżej 300 osób.

Kierunki kształcenia	Liczba osób
Technik informatyk	1 906
Technik logistik	1 317
Technik ekonomista	1 140
Technik żywienia i usług gastronomicznych	939
Mechanik pojazdów samochodowych	730
Opiekun medyczny	692
Technik usług kosmetycznych	662
Fryzjer	641
Technik mechatronik	631
Sprzedawca	543
Technik administracji	503
Kucharz	502
Technik bezpieczeństwa i higieny pracy	479
Technik organizacji reklamy	469
Technik budownictwa	458
Technik masażysta	417
Florysta	372
Technik pojazdów samochodowych	337
Stolarz	313
Technik hotelarstwa	307
Monter zabudowy i robót wykończeniowych w budownictwie	303

Natomiast biorąc pod uwagę kierunki kształcenia z największą liczbą bezrobotnych absolwentów, możemy zauważyć, że wśród nich znalazły się także kierunki najliczniej ukończone przez absolwentów. Największe trudności ze znalezieniem zatrudnienia na wielkopolskim rynku pracy w 2021 r., mieli absolwenci, którzy ukończyli naukę na kierunku – fryzjer. Ich liczba to 106 osób. Kolejne kierunki kształcenia to: mechanik pojazdów samochodowych, technik ekonomista, technik informatyk, technik logistik, technik żywienia i usług gastronomicznych oraz sprzedawca. Wymienione kierunki również ukończyło najwięcej bezrobotnych absolwentów zarejestrowanych w powiatowych urzędach pracy w 2020 r. Ponadto z analizy poniższych kierunków kształcenia wynika, że dla 7 najliczniejszych kierunków w 2021 r. pod względem liczby bezrobotnych absolwentów, wskaźnik udziału bezrobotnych wyniósł:

- ✚ fryzjer - 16,5%,
- ✚ mechanik pojazdów samochodowych – 11,5%,
- ✚ technik ekonomista – 7,3%,
- ✚ technik informatyk – 4,0%,
- ✚ technik logistik – 5,3%,
- ✚ technik żywienia i usług gastronomicznych – 7,0%,
- ✚ sprzedawca - 11,6%.

Kierunki kształcenia z największą liczbą bezrobotnych absolwentów (10 osób i więcej).

Kierunki kształcenia	Liczba osób
Fryzjer	106
Mechanik pojazdów samochodowych	84
Technik ekonomista	83
Technik informatyk	76
Technik logistyk	70
Technik żywienia i usług gastronomicznych	66
Sprzedawca	63
Kucharz	39
Monter zabudowy i robót wykończeniowych w budownictwie	33
Technik organizacji reklamy	33
Technik obsługi turystycznej	24
Technik spedytor	24
Technik budownictwa	23
Stolarz	22
Technik pojazdów samochodowych	20
Technik architektury krajobrazu	19
Technik elektryk	18
Elektryk	17
Elektromechanik pojazdów samochodowych	16
Ślusarz	16
Cukiernik	15
Technik hotelarstwa	15
Technik mechatronik	15
Technik weterynarii	15
Technik mechanizacji rolnictwa i agrotroniki	13
Technik usług kosmetycznych	12
Technik rolnik	11
Mechanik-operator pojazdów i maszyn rolniczych	10
Monter sieci i instalacji sanitarnych	10
Murarz-tylnkarz	10

Przedstawione wyżej 3 najliczniejsze kierunki kształcenia pod względem największej liczby absolwentów rocznika 2020/2021, tj.: technik informatyk, technik logistyk oraz technik ekonomista, zestawiono z badaniem *Barometr Zawodów 2022*, w ramach którego otrzymano prognozę na 2022 r. dla relacji między dostępnymi pracownikami a potrzebami pracodawców dotyczącą tych zawodów. Prognoza na 2022 została przedstawiona z podziałem na powiaty województwa wielkopolskiego.

równowaga popytu i podaży
 deficyt poszukujących pracy
 nadwyżka poszukujących pracy



Technik informatyk

Prognoza na 2022 pokazuje, że zapotrzebowanie pracodawców na techników informatyków w województwie wielkopolskim jest niewielkie, gdyż na regionalnym rynku pracy wystąpiło nasycenie tą branżą. Województwie wielkopolskim na 31 powiatach tylko w 6 odnotowano deficyt tego zawodu. Są to powiaty: piłski, gnieźnieński, koniński, śremski, grodzki oraz kępiński. Wśród tych powiatów jako przyczynę wystąpienia deficytu w zawodzie technik informatyk, pracodawcy wskazywali m.in. rozwój branży informatycznej oraz brak doświadczonych i wykwalifikowanych pracowników. Natomiast w przypadku powiatu wągrowieckiego - zawód ten występuje jako nadwyżka poszukujących pracy, która wynika ze zbyt dużej ilości kształconych kadr na terenie powiatu oraz niewielkiej liczby ofert pracy skierowanych dla tej profesji.

Technik logistyk – wg Barometru Zawodów: Spedytorzy i logistycy

W przypadku zawodu technik logistyk, absolwenci mają duże szanse na znalezienie zatrudnienia, gdyż prognozowany jest dynamiczny rozwój tej branży, jak również zapotrzebowanie wielkopolskich pracodawców jest duże i występuje aż w 14 powiatach. Zaliczamy do nich powiaty: piłski, poznański, nowotomyski, grodzki, wolsztyński, kościański, leszczyński, gostyński, krotoszyński, pleszewski, koniński, turecki, kaliski i kępiński. Niemniej deficyt ten wynika również z tego, że kształcący się absolwenci nie posiadają wymaganych przez pracodawców kwalifikacji, doświadczenia, a przede wszystkim znajomości języków obcych.



Technik ekonomista – wg Barometru Zawodów: Ekonomiści



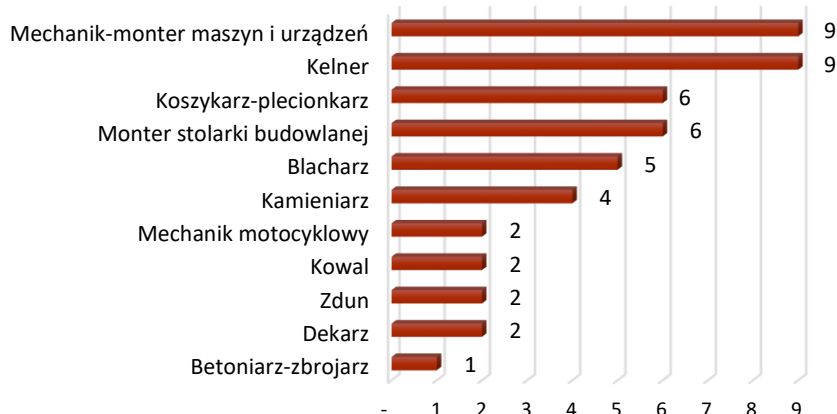
Natomiast absolwenci kończący kierunek technik ekonomista, znajdują się w najtrudniejszej sytuacji, gdyż zapotrzebowanie pracodawców na pracowników w tym zawodzie występuje tylko w powiecie wągrowieckim, przy czym oferty pracy to głównie praca stażowa. Ponadto w 10 powiatach zawód ten występuje jako nadwyżka poszukujących pracy, głównie dlatego, że: funkcjonujące szkoły w powiatach generują znaczną liczbę absolwentów, nieproporcjonalną do lokalnego zapotrzebowania. W pojawiających się ofertach pracy wskazane są szczegółowe wymagania, których dostępni pracownicy nie spełniają, dotyczy to głównie braku doświadczenia zawodowego a czasem do podjęcia zatrudnienia wymagane jest przekwalifikowanie absolwentów np. w kierunku rachunkowości.

Nadmienić należy, że w skali całego województwa wielkopolskiego *Barometr Zawodów 2022*, nie wskazuje ww. zawodów na poziomie nadwyżki.

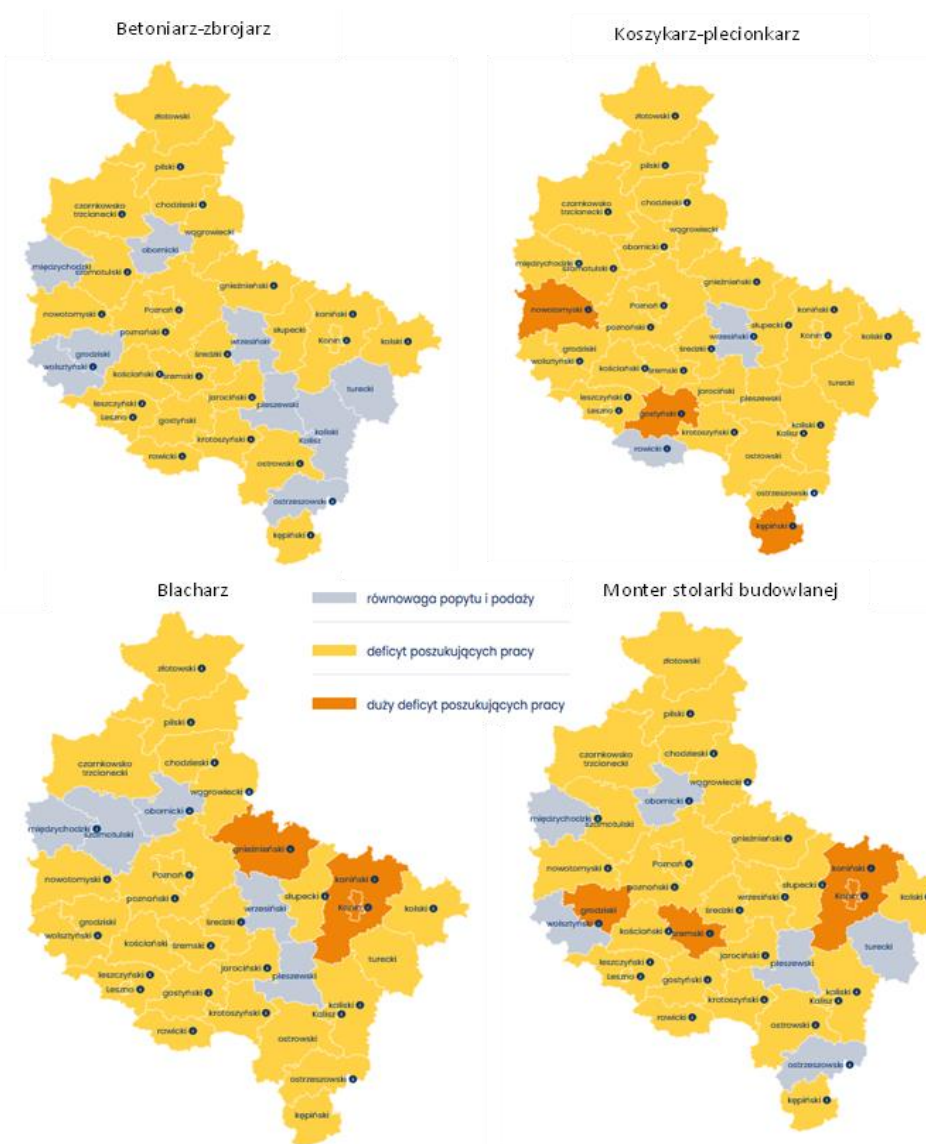
Źródło: <https://barometrzwodow.pl/modul/prognozy-na-mapach>

Warte uwagi jest również zestawienie zawodów będących zawodami deficytowymi wg *Barometru Zawodów 2022* z kierunkami kształcenia najmniej popularnymi wśród absolwentów, definiowanymi jako zawody rzemieślnicze, najbardziej poszukiwane wśród pracodawców.

Kierunki kształcenia z najmniejszą liczbą absolwentów poniżej 10 osób.

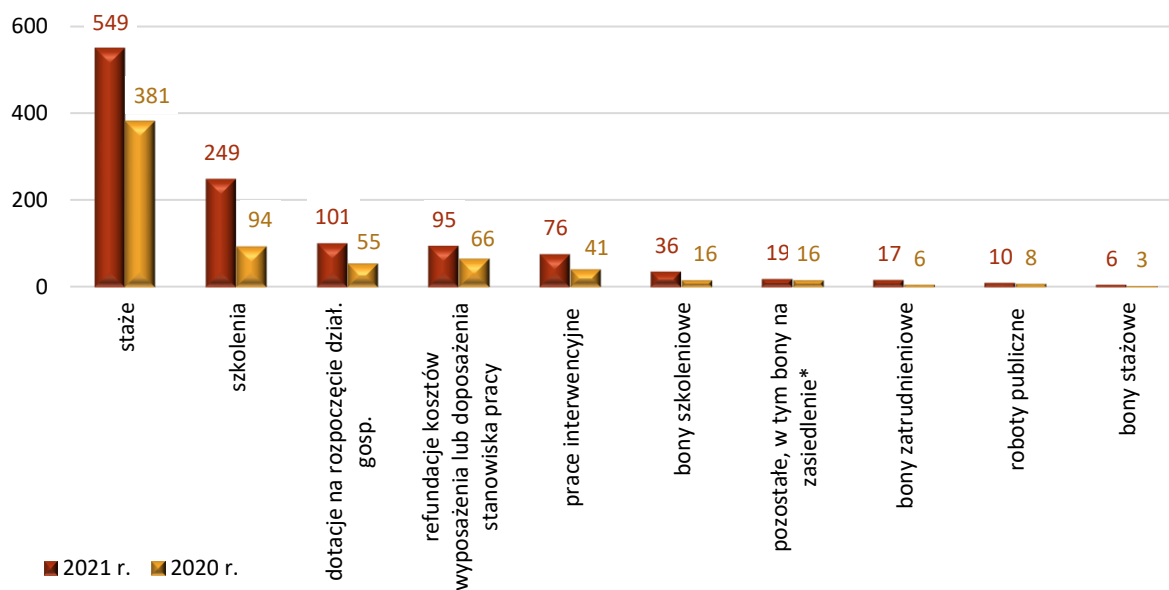


Jak wynika z poniższych mapek, wśród ww. 11 kierunków kształcenia najrzadziej wybieranych przez absolwentów, mamy 4 zawody rzemieślnicze, w których jest więcej wolnych miejsc pracy niż osób wykwalifikowanych i zainteresowanych podjęciem zatrudnienia.



Sposobem zmniejszenia bezrobocia i łagodzenia jego skutków są programy aktywizacji zawodowej realizowane przez powiatowe urzędy pracy. W roku szkolnym 2020/2021 z takich form skorzystało 1 158 bezrobotnych absolwentów, których w porównaniu do roku poprzedniego, było więcej o 472 osoby. Zwiększeniu uległa też liczba kobiet, z 386 do 601 aktywizowanych absolwentek. Tak duży wzrost świadczy o powrocie urzędów pracy do programów aktywizacyjnych dla osób bezrobotnych, po wcześniejszej koncentracji na realizacji zadań związanych z ochroną miejsc pracy w ramach Tarczy Antykryzysowej w okresie panującej pandemii Covid-19. Najczęściej powiatowe urzędy pracy kierowały bezrobotnych absolwentów na staże, z których skorzystało 549 osób. Niezmiennie od kilku lat, forma ta, cieszy się największą popularnością wśród bezrobotnych osób, która umożliwia zdobycie pierwszych doświadczeń zawodowych oraz nabycie lub poszerzenie umiejętności praktycznych przydatnych w ubieganiu się o pracę. Młodzi ludzie mają okazję zwiększyć swoje szanse na otrzymanie stałego zatrudnienia, a pracodawcy, potencjalnego pracownika. W roku 2021 zaobserwowano wzrost liczby uczestników wśród wszystkich form aktywizacji w porównaniu do roku poprzedniego. Największy wzrost wystąpił w stażach oraz w szkoleniach, odpowiednio o 168 i 155 osób więcej.

Liczba bezrobotnych absolwentów biorących udział w aktywnych formach przeciwdziałania bezrobociu w latach 2020-2021



* wg danych powiatowych urzędów pracy najliczniej wskazywano bon na zasiedlenie.

I.II. ABSOLWENCI SZKÓŁ PONADPODSTAWOWYCH W WOJEWÓDZTWIE WIELKOPOLSKIM WEDŁUG POWIATÓW



Barometr zawodów 2022

województwo wielkopolskie

www.barometrzwadodow.pl

DEFICYT

Betoniarze i zbrojarze
Blacharze i lakiernicy samochodowi
Brukarze
Cieśle i stolarze budowlani
Cukiernicy
Dekarze i blacharze budowlani
Elektrycy, elektromechanicy i elektrycy montażowi
Kierownicy autobusów
Kierownicy samochodów ciężarowych i ciągników siodłowych
Kosmetyczki
Krawcy i pracownicy produkcji odzieży
Kucharze
Lekarze
Magazynerzy
Maszyniści

Mechanicy pojazdów samochodowych
Monteżyści instalacji budowlanych
Monteżyści konstrukcji metalowych
Murarze i tynkarze
Nauczyciele języków obcych i lektorzy
Nauczyciele praktycznej nauki zawodu
Nauczyciele przedmiotów ogólnokształcących
Nauczyciele przedmiotów zawodowych
Operatorzy i mechanicy sprzętu do robót ziemnych
Operatorzy obrabiarek skrawających
Opiekunowie osoby starszej lub niepełnosprawnej
Piekarze
Pielęgniarki i położne
Pomoce kuchenne
Pracownicy ds. rachunkowości i księgowości
Pracownicy fizyczni w produkcji i pracach prostych

Pracownicy robót wykończeniowych w budownictwie
Pracownicy służb mundurowych
Projektanci i administratorzy baz danych, programiści
Przetwórcy mięsa i ryb
Psycholodzy i psychoterapeuci
Ratownicy medyczni
Robotnicy budowlani
Robotnicy obróbki drewna i stolarze
Samodzielni księgowi
Spawacze
Specjaliści elektroniki, automatyki i robotyki
Spedytorzy i logiści
Sprzedawcy i kasjerzy
Ślusarze
Tapicerzy
Zaopatrzeniowcy i dostawcy

RÓWNOWAGA

Administratorzy stron internetowych
Agenci ubezpieczeniowi
Analitycy, testerzy i operatorzy systemów teleinformatycznych
Animatory kultury i organizatorzy imprez
Architekci i urbaniści
Architekci krajobrazu
Archiwiści i muzealnicy
Asystenci w edukacji
Bibliotekoznawcy, bibliotekarze i specjaliści informacji naukowej
Biolodzy, biotechnolodzy i diagnosty laboratoryjni
Ceramicy przemysłowi
Dentyści
Diagnosty samochodowi
Dziennikarze i redaktorzy
Ekonomiści
Farmaceuci
Filolodzy i tłumacze
Filozofowie, historycy, politolodzy i kulturoznawcy
Fizjoterapeuci i masażysty
Floryści
Fotografowie
Fryzjerzy
Geodeci i kartografowie
Gospodarze obiektów, portierzy, woźni i dozory
Graficy komputerowi
Inspektorzy nadzoru budowlanego
Instruktorzy nauki jazdy
Instruktorzy rekreacji i sportu
Inżynierowie budownictwa
Inżynierowie chemicy i chemicy
Inżynierowie elektrycy i energetycy
Inżynierowie inżynierii środowiska
Inżynierowie mechanicy
Kamieniarze
Kelnerzy i barmani
Kierownicy samochodów osobowych
Kierownicy budowy


Kierownicy ds. logistyki
Kierownicy ds. produkcji
Kierownicy ds. usług
Kierownicy ds. zarządzania i obsługi biznesu
Kierownicy sprzedaży
Kierownicy w instytucjach społecznych i kultury
Lakiernicy
Listonosze i kurierzy
Logopedzi i audyofonolodzy
Mechanicy maszyn i urządzeń
Monteżyści elektroniki
Monteżyści maszyn i urządzeń
Monteżyści okien i szklarni
Nauczyciele nauczania początkowego
Nauczyciele przedszkoli
Nauczyciele szkół specjalnych i oddziałów integracyjnych
Ogrodnicy i sadownicy
Operatorzy aparatury medycznej
Operatorzy maszyn do produkcji i przetwórstwa papieru
Operatorzy maszyn do produkcji wyrobów cementowych i kamiennych
Operatorzy maszyn do produkcji wyrobów z gumy i tworzyw sztucznych
Operatorzy maszyn rolniczych i ogrodniczych
Operatorzy urządzeń dźwiękowo-transportowych
Opiekunki dziecięce
Opisy i pracownicy wytwarzający prototypy
Pedagodzy
Plastycy, dekoratorzy wnętrz i konserwatorzy zabytków
Pomoce w gospodarstwie domowym
Pozostała specjalność edukacji
Pracownicy administracji i biurowi
Pracownicy biur podróży i obsługi turystycznej
Pracownicy ds. budownictwa drogowego i kolejowego
Pracownicy ds. jakości
Pracownicy ds. ochrony środowiska i BHP
Pracownicy ds. techniki dentystrycznej
Pracownicy myjni, pralni i prasowni
Pracownicy ochrony fizycznej

Pracownicy poczty
Pracownicy poligraficzni
Pracownicy przetwórstwa metali
Pracownicy przetwórstwa spożywczego
Pracownicy socjalni
Pracownicy sprzedaży internetowej
Pracownicy telefonicznej i elektronicznej obsługi klienta, ankieciery, teleankieciery
Pracownicy usług pogrzebowych
Pracownicy zajmujący się zwierzętami
Prawnicy
Projektanci w zornictwie przemysłowym i operatorzy CAD
Przedstawiciele handlowi
Recepcjonisci i rejestratorzy
Robotnicy leśni
Robotnicy obróbki skóry
Rolnicy i hodowcy
Rzemieślnicy obróbki szkła i metali szlachetnych
Sekretarki i asystenci
Socjolodzy i specjaliści ds. badań społeczno-ekonomicznych
Specjaliści administracji publicznej
Specjaliści ds. finansowych
Specjaliści ds. organizacji produkcji
Specjaliści ds. PR, reklamy, marketingu i sprzedaży
Specjaliści ds. rynku nieruchomości
Specjaliści ds. zarządzania zasobami ludzkimi i rekrutacji
Specjaliści rolnictwa i leśnictwa
Specjaliści technologii żywności i żywienia
Specjaliści telekomunikacji
Sprzątacze i pokojowe
Szefowie kuchni
Technicy budownictwa
Technicy informatycy
Technicy mechanicy
Weterynarze
Windykatorzy
Wychowawcy w placówkach oświatowych i opiekuńczych

„Barometr zawodów” jest prognozą zapotrzebowania na pracowników w 2022 r. Badanie zostało przeprowadzone przez ekspertów na przełomie III i IV kwartału 2021 r. Sytuacja w niektórych zawodach może się zmienić w zależności od uwarunkowań rynkowych. Wyniki wojewódzkie uwzględniają zawody ocenione w co najmniej połowie powiatów.



Koordynator wojewódzki



Koordynator krajowy



Zlecający badanie

Źródło: <https://barometrzwadodow.pl>



POWIAT CHODZIESKI

1. Liczba absolwentów:	428 osób
2. Liczba bezrobotnych absolwentów na koniec 2021 r.:	34 osoby
3. Stopa bezrobocia stan na koniec 2021 r.:	7,1%
4. Oferty pracy zgłoszone do powiatowego urzędu pracy:	1 137

W ramach badania *Barometr Zawodów 2022* w powiecie chodzieskim, zawody charakteryzujące się jako duży deficyt, deficyt oraz nadwyżka poszukujących pracy, przedstawiają się następująco:

DUŻY DEFICYT:

- ✚ Pielęgniarki i położne

DEFICYT POSZUKUJĄCYCH PRACY:

- | | | |
|--|--|--|
| ✚ Betoniarze i zbrojarze | ✚ Nauczyciele praktycznej nauki zawodu | ✚ Pracownicy robót wykończeniowych w budownictwie |
| ✚ Brukarze | ✚ Nauczyciele przedmiotów ogólnokształcących | ✚ Pracownicy służb mundurowych |
| ✚ Cukiernicy | ✚ Nauczyciele przedmiotów zawodowych | ✚ Pracownicy socjalni |
| ✚ Dekarze i blacharze budowlani | ✚ Operatorzy i mechanicy sprzętu do robót ziemnych | ✚ Psycholodzy i psychoterapeuci |
| ✚ Kierowcy samochodów ciężarowych i ciągników siodłowych | ✚ Operatorzy maszyn do produkcji i przetwórstwa papieru | ✚ Ratownicy medyczni |
| ✚ Krawcy i pracownicy produkcji odzieży | ✚ Operatorzy maszyn do produkcji wyrobów z gumy i tworzyw sztucznych | ✚ Robotnicy budowlani |
| ✚ Kucharze | ✚ Operatorzy urządzeń dźwigowo-transportowych | ✚ Robotnicy obróbki drewna i stolarze |
| ✚ Lekarze | ✚ Piekarze | ✚ Specjaliści elektroniki, automatyki i robotyki |
| ✚ Magazynierzy | ✚ Pomoce kuchenne | ✚ Sprzedawcy i kasjerzy |
| ✚ Mechanicy maszyn i urządzeń | ✚ Pracownicy ds. rachunkowości i księgowości | ✚ Ślusarze |
| ✚ Monterzy instalacji budowlanych | ✚ Pracownicy fizyczni w produkcji i pracach prostych | ✚ Tapicerzy |
| ✚ Monterzy maszyn i urządzeń | | ✚ Wychowawcy w placówkach oświatowych i opiekuńczych |
| ✚ Murarze i tynkarze | | ✚ Zaopatrzeniowcy i dostawcy |
| ✚ Nauczyciele języków obcych i lektorzy | | |
| ✚ Nauczyciele nauczania początkowego | | |

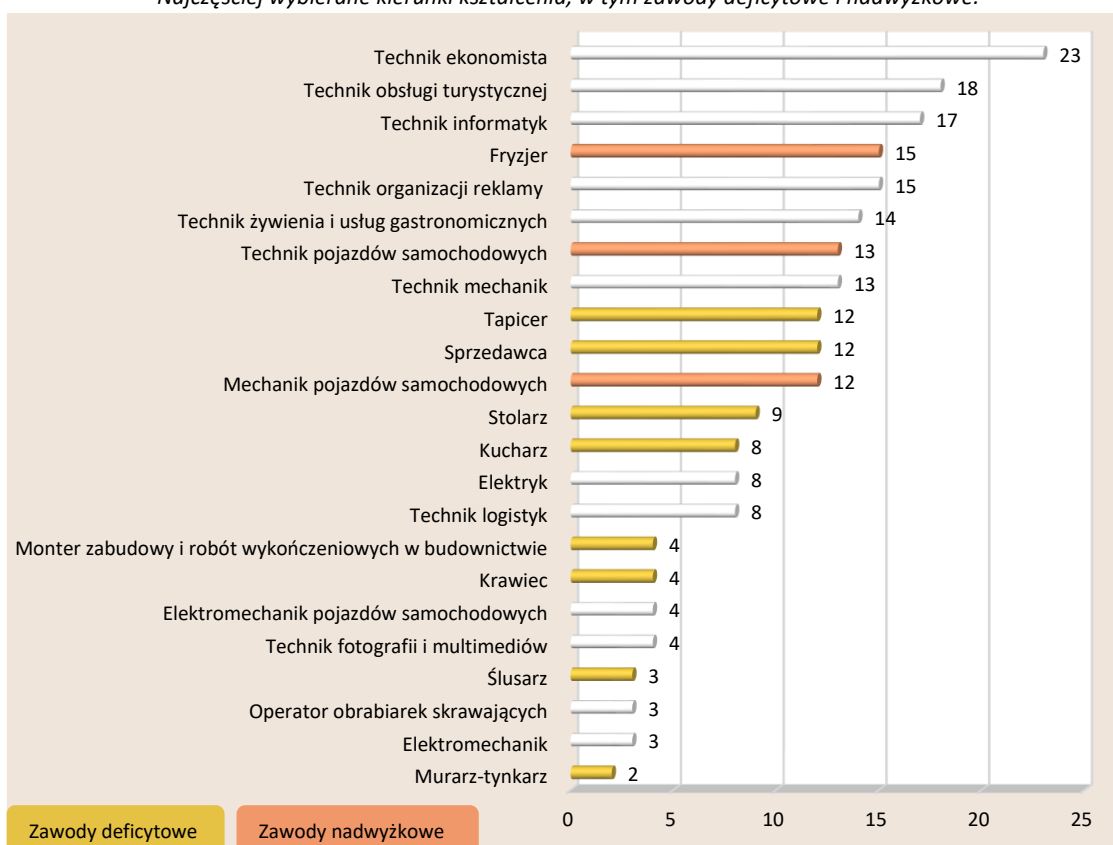
NADWYŻKA POSZUKUJĄCYCH PRACY:

- | | |
|---|------------------------------------|
| ✚ Filozofowie, historycy, politolodzy i kulturoznawcy | ✚ Fryzjerzy |
| | ✚ Mechanicy pojazdów samochodowych |

Wśród zawodów deficytowych występujących w powiecie chodzieskim - w których absolwenci nie powinni mieć trudności ze znalezieniem zatrudnienia, gdyż zapotrzebowanie pracodawców jest duże, a podaż pracowników niewielka - wpisuje się 8 kierunków kształcenia, z 23 najczęściej wybieranych przez absolwentów. Najliczniej ukończono kierunki: tapicer oraz sprzedawca, licząc 12 absolwentów na każdym kierunku.

Niemniej jednak, w gronie 23 najpopularniejszych kierunków znalazły się także 3 kierunki, które stanowią zawody nadwyżkowe - w których znalezienie pracy może być trudniejsze ze względu na małe zapotrzebowanie oraz zbyt wielu chętnych, wykwalifikowanych kandydatów. Zaliczamy do nich zawody: fryzjer, technik i mechanik pojazdów samochodowych.

Najczęściej wybierane kierunki kształcenia, w tym zawody deficytowe i nadwyżkowe.



Absolwenci szkół rocznik 2020/2021 w powiecie chodzieskim.

Nazwa szkoły	Miejscowość	Ulica	numer domu	Absolwenci		Liczba bezrobotnych absolwentów stan na 31.12.2021 r.		Liczba absolwentów skierowanych do pracy niesubsydiowanej od 1.01 do 31.12.2021 r.		Liczba absolwentów skierowanych na aktywne formy od 1.01 do 31.12.2021 r.	
				ogółem	w tym kobiety	ogółem	w tym kobiety	ogółem	w tym kobiety	ogółem	w tym kobiety
BRANŻOWA SZKOŁA I STOPNIA W PRÓCHNOWIE	Próchnowo		26	6	-	-	-	-	-	-	-
BRANŻOWA SZKOŁA I STOPNIA W CHODZIEŻY	Chodzież	ul. Prymasa Stefana Wyszyńskiego	2	96	29	14	5	-	-	6	2
Ogółem				102	29	14	5	-	-	6	2
I LICEUM OGÓLNOKSZTAŁCĄCE IM. ŚW. BARBARY W CHODZIEŻY	Chodzież	ul. Stefana Żeromskiego	11	102	63	2	2	-	-	-	-
PRYWATNE LICEUM OGÓLNOKSZTAŁCĄCE	Chodzież	ul. Adama Mickiewicza	3	19	16	1	1	-	-	-	-
PRYWATNE LICEUM OGÓLNOKSZTAŁCĄCE DLA DOROSŁYCH	Chodzież	ul. Adama Mickiewicza	3	41	21	1	1	-	-	-	-
LICEUM OGÓLNOKSZTAŁCĄCE W RATAJACH	Rataje	ul. Chodzieska	9	26	20	5	4	-	-	2	1
LICEUM OGÓLNOKSZTAŁCĄCE DLA DOROSŁYCH W CHODZIEŻY	Chodzież	ul. Prymasa Stefana Wyszyńskiego	2	13	9	-	-	-	-	-	-
Ogółem				201	129	9	8	-	-	2	1
PRYWATNE TECHNIKUM LOGISTYCZNE W CHODZIEŻY	Chodzież	ul. Adama Mickiewicza	3	8	8	2	2	-	-	1	1
PRYWATNE TECHNIKUM INFORMATYCZNE	Chodzież	ul. Adama Mickiewicza	3	3	-	1	-	-	-	-	-
TECHNIKUM W RATAJACH	Rataje	ul. Chodzieska	9	33	14	3	2	-	-	2	1
TECHNIKUM W CHODZIEŻY	Chodzież	ul. Prymasa Stefana Wyszyńskiego	2	81	47	5	5	-	-	3	3
Ogółem				125	69	11	9	-	-	6	5



POWIAT CZARNKOWSKO-TRZCIANECKI

1. Liczba absolwentów:	809 osób
2. Liczba bezrobotnych absolwentów na koniec 2021 r.:	27 osób
3. Stopa bezrobocia stan na koniec 2021 r.:	3,4%
4. Oferty pracy zgłoszone do powiatowego urzędu pracy:	2 123

W ramach badania *Barometr Zawodów 2022* w powiecie czarnkowsko-trzcianeckim, zawody charakteryzujące się jako duży deficyt, deficyt oraz nadwyżka poszukujących pracy, przedstawiają się następująco:

DUŻY DEFICYT:

✚ Lekarze	✚ Operatorzy obrabiarek skrawających	✚ Pielęgniarki i położne
		✚ Spawacze

DEFICYT POSZUKUJĄCYCH PRACY:

✚ Analitycy, testerzy i operatorzy systemów teleinformatycznych	✚ Monterzy elektrycy	✚ Projektanci i administratorzy baz danych, programiści
✚ Betoniarze i zbrojarze	✚ Monterzy instalacji budowlanych	✚ Projektanci wzornictwa przemysłowego
✚ Biologowie, biotechnolodzy i diagnosty laboratoryjni	✚ Monterzy konstrukcji metalowych	✚ i operatorzy CAD
✚ Blacharze i lakiernicy samochodowi	✚ Murarze i tynkarze	✚ Psycholodzy i psychoterapeuci
✚ Cieśle i stolarze budowlani	✚ Nauczyciele praktycznej nauki zawodu	✚ Ratownicy medyczni
✚ Cukiernicy	✚ Nauczyciele przedmiotów ogólnokształcących	✚ Robotnicy budowlani
✚ Dekarze i blacharze budowlani	✚ Nauczyciele przedmiotów zawodowych	✚ Robotnicy obróbki drewna i stolarze
✚ Elektrycy, elektromechanicy i elektromonterzy	✚ Operatorzy aparatury medycznej	✚ Samodzielni księgowi
✚ Inżynierowie budownictwa	✚ Opiekunowie osoby starszej lub niepełnosprawnej	✚ Specjaliści ds. organizacji produkcji
✚ Inżynierowie mechanicy	✚ Piekarze	✚ Specjaliści ds. PR, reklamy, marketingu i sprzedaży
✚ Kierowcy autobusów	✚ Pracownicy poligraficzni	✚ Specjaliści ds. zarządzania zasobami ludzkimi i rekrutacji
✚ Kierowcy samochodów ciężarowych i ciągników siodłowych	✚ Pracownicy przetwórstwa metali	✚ Specjaliści elektroniki, automatyki i robotyki
✚ Krawcy i pracownicy produkcji odzieży	✚ Pracownicy robót wykończeniowych w budownictwie	✚ Sprzątaczkę i pokojowe
✚ Kucharze	✚ Pracownicy służb mundurowych	✚ Szefowie kuchni
✚ Lakiernicy		✚ Ślusarze
✚ Logopedzi i audyofonolodzy		✚ Tapicerzy
✚ Mechanicy maszyn i urządzeń		

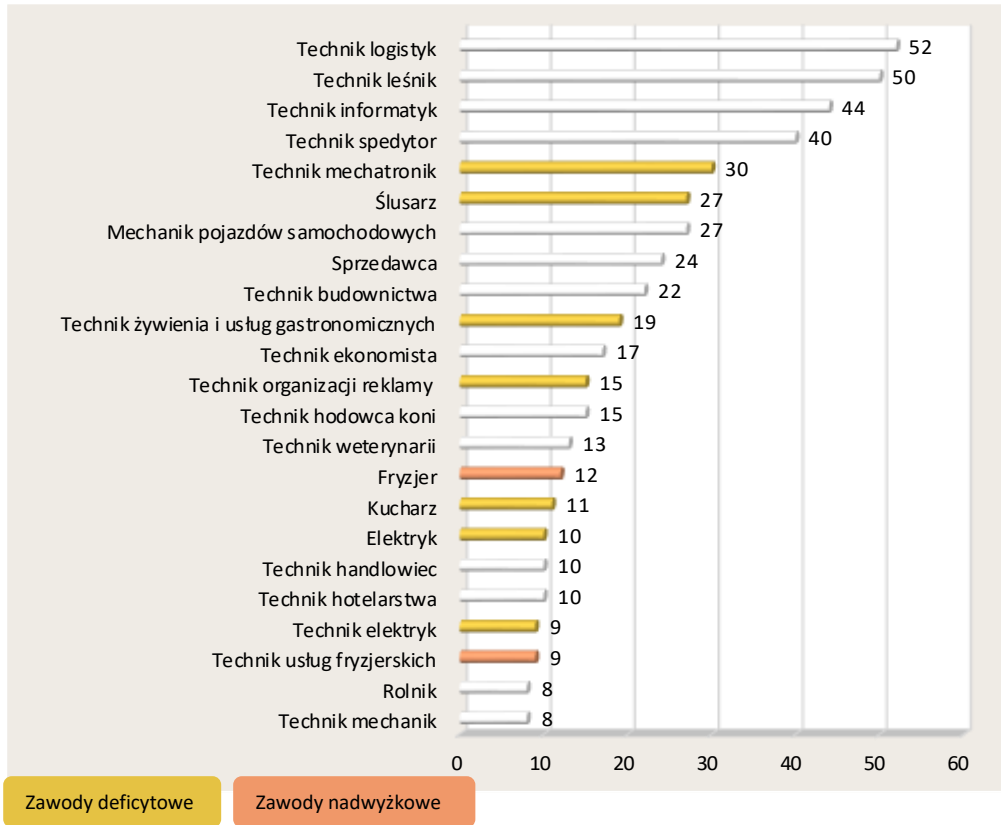
NADWYŻKA POSZUKUJĄCYCH PRACY:

✚ Fryzjerzy
✚ Kosmetyczki
✚ Specjaliści technologii żywności i żywienia

Wśród zawodów deficytowych występujących w powiecie czarnkowsko-trzcianeckim - w których absolwenci nie powinni mieć trudności ze znalezieniem zatrudnienia, gdyż zapotrzebowanie pracodawców jest duże, a podaż pracowników niewielka - wpisuje się 7 kierunków kształcenia, z 23 najczęściej wybieranych przez absolwentów. Najliczniej, bo aż 30 absolwentów, ukończyło kierunek technik mechatronik oraz ślusarz – 27 absolwentów.

Jednakże 2 kierunki kształcenia znalazły się jako zawody nadwyżkowe, w których znalezienie pracy może być trudniejsze ze względu na małe zapotrzebowanie oraz zbyt wielu chętnych, wykwalifikowanych kandydatów. Są to zawody: fryzjer oraz technik usług fryzjerskich.

Najczęściej wybierane kierunki kształcenia, w tym zawody deficytowe i nadwyżkowe.



Absolwenci szkół rocznik 2020/2021 w powiecie czarnkowsko-trzcianieckim.

Nazwa szkoły	Miejscowość	Ulica	numer domu	Absolwenci		Liczba bezrobotnych absolwentów stan na 31.12.2021 r.		Liczba absolwentów skierowanych do pracy niesubsydiowanej od 1.01 do 31.12.2021 r.		Liczba absolwentów skierowanych na aktywne formy od 1.01 do 31.12.2021 r.	
				ogółem	w tym kobiety	ogółem	w tym kobiety	ogółem	w tym kobiety	ogółem	w tym kobiety
BRANŻOWA SZKOŁA I STOPNIA PRZY PRYWATNYM ZESPOLE SZKÓŁ W CZARNKOWIE.	Czarnków	ul. Harcerska	4	7	1	-	-	1	-	1	1
BRANŻOWA SZKOŁA I STOPNIA IM. HENRYKA SIENKIEWICZA W TRZCIANCIE	Trzcianka	ul. gen. Władysława Sikorskiego	36	30	12	2	2	-	-	5	2
BRANŻOWA SZKOŁA I STOPNIA IM. POWSTAŃCÓW WLKP. 1918-1919 W KRZYŻU WLKP.	Krzyż Wielkopolski	ul. gen. Władysława Sikorskiego	15	18	6	3	1	3	-	1	-
BRANŻOWA SZKOŁA I STOPNIA IM. J. NOJEGO W CZARNKOWIE	Czarnków	ul. Chodzieska	29	94	22	2	-	-	-	5	3
Ogółem				149	41	7	3	4	-	12	6
LICEUM OGÓLNOKSZTAŁCĄCE IM. JANKA Z CZARNKOWA	Czarnków	ul. Kościuszki	92	97	61	1	-	1	1	7	5
ZESPÓŁ SZKÓŁ W WIELENIU LICEUM OGÓLNOKSZTAŁCĄCE	Wieleń	ul. Drawska	1	13	12	-	-	-	-	1	1
LICEUM OGÓLNOKSZTAŁCĄCE IM. STANISŁAWA STASZICA W TRZCIANCIE	Trzcianka	ul. Stefana Zeromskiego	28	74	48	1	-	-	-	1	-
PRYWATNE LICEUM OGÓLNOKSZTAŁCĄCE IM. I. J. PADEREWSKIEGO W LUBASZU	Lubasz	ul. Bolesława Chrobrego	33	43	31	1	1	1	-	1	1
LICEUM OGÓLNOKSZTAŁCĄCE DLA DOROSŁYCH IM. POWSTAŃCÓW WLKP. 1918-1919 W KRZYŻU WLKP.	Krzyż Wielkopolski	ul. gen. Władysława Sikorskiego	15	13	9	1	1	-	-	-	-
LICEUM OGÓLNOKSZTAŁCĄCE DLA DOROSŁYCH IM. J. NOJEGO W CZARNKOWIE	Czarnków	ul. Chodzieska	29	26	11	-	-	1	-	-	-
LICEUM OGÓLNOKSZTAŁCĄCE W KRZYŻU WIELKOPOLSKIM	Krzyż Wielkopolski	ul. Henryka Sienkiewicza	1	20	15	-	-	-	-	1	1
Ogółem				286	187	4	2	3	1	11	8
ZESPÓŁ SZKÓŁ W WIELENIU TECHNIKUM	Wieleń	ul. Drawska	1	33	15	1	-	1	-	3	1
ZESPÓŁ SZKÓŁ LEŚNYCH IM. INŻ. JANA KŁOSKI W GORAJU-TECHNIKUM LEŚNE	Goraj-Zamek		5	50	11	-	-	-	-	-	-
TECHNIKUM PRZY PRYWATNYM ZESPOLE SZKÓŁ W CZARNKOWIE	Czarnków	ul. Harcerska	4	20	16	2	2	-	-	1	1
PRYWATNE TECHNIKUM IM. I. J. PADEREWSKIEGO W LUBASZU	Lubasz	ul. Bolesława Chrobrego	33	28	19	3	3	-	-	-	-
TECHNIKUM IM. HENRYKA SIENKIEWICZA W TRZCIANCIE	Trzcianka	ul. gen. Władysława Sikorskiego	36	20	17	1	1	-	-	3	2
TECHNIKUM IM. POWSTAŃCÓW WIELKOPOLSKICH 1918-1919 W KRZYŻU WLKP.	Krzyż Wielkopolski	ul. gen. Władysława Sikorskiego	15	41	19	1	1	-	-	2	2
TECHNIKUM IM. J. NOJEGO W CZARNKOWIE	Czarnków	ul. Chodzieska	29	143	64	7	4	1	1	12	7
TECHNIKUM IM. NOBLISTÓW POLSKICH W TRZCIANCIE.	Trzcianka	ul. 27 Stycznia	100	39	6	1	-	-	-	2	2
Ogółem				374	187	4	2	3	1	11	8



POWIAT GNIEŹNIEŃSKI

1. Liczba absolwentów:	1 494 osoby
2. Liczba bezrobotnych absolwentów na koniec 2021 r.:	47 osób
3. Stopa bezrobocia stan na koniec 2021 r.:	4,1%
4. Oferty pracy zgłoszone do powiatowego urzędu pracy:	1 496

W ramach badania *Barometr Zawodów 2022* w powiecie gnieźnińskim, zawody charakteryzujące się jako duży deficyt, deficyt oraz nadwyżka poszukujących pracy, przedstawiają się następująco:

DUŻY DEFICYT:

✚ Dekarze i blacharze budowlani	✚ Monterzy instalacji budowlanych	✚ Pielęgniarki i położne
✚ Kierowcy autobusów	✚ Murarze i tynkarze	✚ Robotnicy budowlani
✚ Lekarze		

DEFICYT POSZUKUJĄCYCH PRACY:

✚ Administratorzy stron internetowych	✚ Mechanicy pojazdów samochodowych	✚ Pracownicy fizyczni w produkcji i pracach prostych
✚ Analitycy, testerzy i operatorzy systemów teleinformatycznych	✚ Monterzy maszyn i urządzeń	✚ Pracownicy obsługi ruchu szynowego
✚ Betoniarze i zbrojarze	✚ Nauczyciele języków obcych i lektorzy	✚ Pracownicy robót wykończeniowych w budownictwie
✚ Blacharze i lakiernicy samochodowi	✚ Nauczyciele praktycznej nauki zawodu	✚ Pracownicy służb mundurowych
✚ Brukarze	✚ Nauczyciele przedmiotów ogólnokształcących	✚ Pracownicy socjalni
✚ Cieśle i stolarze budowlani	✚ Nauczyciele przedmiotów zawodowych	✚ Projektanci i administratorzy baz danych, programiści
✚ Cukiernicy	✚ Obuwnicy	✚ Przetwórcy mięsa i ryb
✚ Diagnostyci samochodowi	✚ Operatorzy aparatury medycznej	✚ Psycholodzy i psychoterapeuci
✚ Elektrycy, elektromechanicy i elektrycy monterzy	✚ Operatorzy i mechanicy sprzętu do robót ziemnych	✚ Ratownicy medyczni
✚ Fryzjerzy	✚ Operatorzy obrabiarek skrawających	✚ Robotnicy obróbki drewna i stolarze
✚ Graficy komputerowi	✚ Operatorzy urządzeń dźwigowo-transportowych	✚ Rolnicy i hodowcy
✚ Kelnerzy i barmani	✚ Piekarze	✚ Samodzielni księgowi
✚ Kierowcy samochodów ciężarowych i ciągników siodłowych	✚ Pomoce kuchenne	✚ Spawacze
✚ Kosmetyczki	✚ Pracownicy administracyjni i biurowi	✚ Specjaliści elektroniki, automatyki i robotyki
✚ Krawcy i pracownicy produkcji odzieży	✚ Pracownicy ds. budownictwa drogowego i kolejowego	✚ Sprzedawcy i kasjerzy
✚ Kucharze	✚ Pracownicy ds. rachunkowości i księgowości	✚ Szefowie kuchni
✚ Magazynierzy		✚ Ślusarze
✚ Maszyniści		✚ Tapicerzy
✚ Mechanicy maszyn i urządzeń		✚ Technicy informatycy
		✚ Windykatorzy

NADWYŻKA POSZUKUJĄCYCH PRACY:

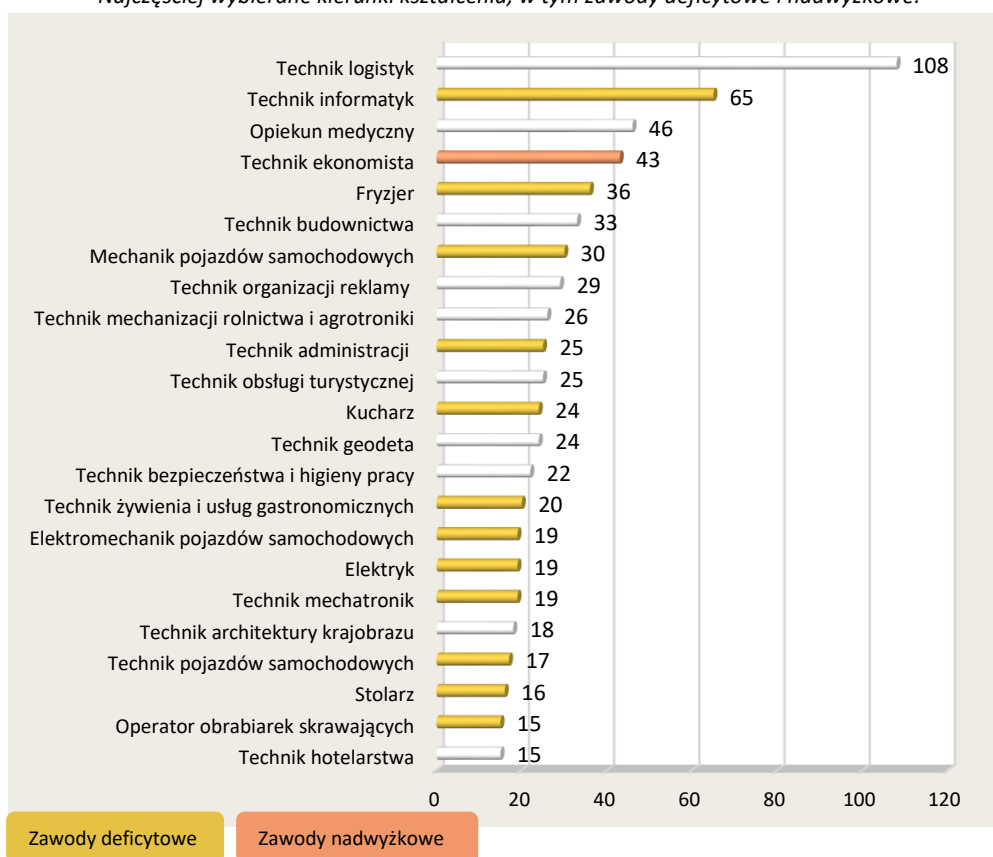
✚ Ekonomiści	✚ Pedagodzy
--------------	-------------

Wśród zawodów deficytowych występujących w powiecie gnieźnińskim - w których absolwenci nie powinni mieć trudności ze znalezieniem zatrudnienia, gdyż zapotrzebowanie pracodawców jest duże, a podaż pracowników niewielka - wpisuje się 12 kierunków kształcenia, z 23 najczęściej wybieranych przez absolwentów. Spośród nich najliczniej, aż 65 absolwentów, ukończyło kierunek technik informatyk, nieco mniej kierunek fryzjer – 36 absolwentów, a 30 absolwentów zdobyło tytuł mechanika pojazdów samochodowych.

Dodatkowo 1 kierunek kształcenia, tj. technik ekonomista, w powiecie gnieźnińskim występuje jako zawód nadwyżkowy, w których znalezienie pracy może być trudniejsze ze względu na małe zapotrzebowanie oraz zbyt wielu chętnych, wykwalifikowanych kandydatów. Pomimo tego, kierunek

ten jest w pierwszej czwórce najczęściej wybieranych kierunków przez absolwentów, który w 2021 r. ukończyło 43 absolwentów.

Najczęściej wybierane kierunki kształcenia, w tym zawody deficytowe i nadwyżkowe.



Absolwenci szkół rocznik 2020/2021 w powiecie gnieźnieńskim.

Nazwa szkoły	Miejscowość	Ulica	numer domu	Absolwenci		Liczba bezrobotnych absolwentów stan na 31.12.2021 r.		Liczba absolwentów skierowanych do pracy niesubsydiowanej od 1.01 do 31.12.2021 r.		Liczba absolwentów skierowanych na aktywne formy od 1.01 do 31.12.2021 r.	
				ogółem	w tym kobiety	ogółem	w tym kobiety	ogółem	w tym kobiety	ogółem	w tym kobiety
BRANŻOWA SZKOŁA I STOPNIA NR 14 SPECJALNA W SPECJALNYM OŚRODKU SZKOLNO - WYCHOWAWCZYM NR 2 W GNIEŹNIE	Gniezno	ul. Powstańców Wlkp.	16	13	6	-	-	-	-	-	-
BRANŻOWA SZKOŁA I STOPNIA W ZESPOLE SZKÓŁ TECHNICZNYCH W GNIEŹNIE	Gniezno	ul. Augusta Cieszkowskiego	17	62	1	3	-	-	-	-	-
BRANŻOWA SZKOŁA I STOPNIA W ZESPOLE SZKÓŁ PRZYRODNICZO - USŁUGOWYCH W GNIEŹNIE	Gniezno	ul. Jana III Sobieskiego	20	17	13	1	1	-	-	1	1
BRANŻOWA SZKOŁA I STOPNIA W ZESPOLE SZKÓŁ PONADPODSTAWOWYCH NR 3 W GNIEŹNIE	Gniezno	ul. Henryka Sienkiewicza	6	58	27	2	-	-	-	1	-
BRANŻOWA SZKOŁA I STOPNIA IM. HIPOLITA CEGIELSKIEGO W TRZEMESZNIE	Trzemeszno	pl. Michała Kościuszki-Kosmowskiego	5	25	8	4	3	-	-	1	-
BRANŻOWA SZKOŁA I STOPNIA W ZESPOLE SZKÓŁ PONADPODSTAWOWYCH IM. DEZYDEREGO CHŁAPOWSKIEGO W WITKOWIE	Witkowo	ul. Warszawska	29	13	3	3	1	-	-	1	-
CECHOWA SZKOŁA RZEMIEŚLNICZA W GNIEŹNIE	Gniezno	ul. Tumska	15	50	14	5	1	-	-	4	1
BRANŻOWA SZKOŁA I STOPNIA NR 2 W ZAKŁADZIE POPRAWCZYM W TRZEMESZNIE	Trzemeszno	ul. Adama Mickiewicza	35	5	-	-	-	-	-	-	-
BRANŻOWA SZKOŁA I STOPNIA SPECJALNA NR 2 W ZAKŁADZIE POPRAWCZYM W WITKOWIE	Witkowo	ul. Park Kościuszki	9	2	-	-	-	-	-	-	-
Ogółem				245	72	18	6	-	-	8	2

Absolwenci szkół rocznik 2020/2021 w powiecie gnieźnieńskim.

Nazwa szkoły	Miejscowość	Ulica	numer domu	Absolwenci		Liczba bezrobotnych absolwentów stan na 31.12.2021 r.		Liczba absolwentów skierowanych do pracy niesubsydiowanej od 1.01 do 31.12.2021 r.		Liczba absolwentów skierowanych na aktywne formy od 1.01 do 31.12.2021 r.	
				ogółem	w tym kobiety	ogółem	w tym kobiet	ogółem	w tym kobiety	ogółem	w tym kobiety
I LICEUM OGÓLNOKSZTAŁCĄCE IM. BOLESŁAWA CHROBREGO W GNIEŹNIE	Gniezno	ul. prof. Józefa Kostrzewskiego	3	170	110	1	1	-	-	-	-
II LICEUM OGÓLNOKSZTAŁCĄCE	Gniezno	ul. ks. Prym. Macieja Łubieńskiego	3	120	87	-	-	-	-	-	-
LICEUM OGÓLNOKSZTAŁCĄCE IM. MICHAŁA KOSMOWSKIEGO W TRZEMESZNIE	Trzemeszno	pl. Michała Kościuszy-Kosmowskiego	5	21	14	1	1	-	-	1	1
III LICEUM OGÓLNOKSZTAŁCĄCE W ZESPOLE SZKÓŁ IM. JANA III SOBIESKIEGO W GNIEŹNIE	Gniezno	ul. Jana III Sobieskiego	20	104	78	5	3	-	-	2	1
LICEUM OGÓLNOKSZTAŁCĄCE TEB EDUKACJA DLA DOROSŁYCH W GNIEŹNIE	Gniezno	ul. Bolesława Chrobrego	26	15	12	-	-	-	-	-	-
LICEUM OGÓLNOKSZTAŁCĄCE DLA DOROSŁYCH PORKOM W GNIEŹNIE	Gniezno	ul. Gębarzewska	12	3	2	-	-	-	-	-	-
LICEUM OGÓLNOKSZTAŁCĄCE DLA DOROSŁYCH W ZESPOLE SZKÓŁ TECHNICZNYCH W GNIEŹNIE	Gniezno	ul. Augusta Cieszkowskiego	17	16	3	-	-	-	-	-	-
LICEUM OGÓLNOKSZTAŁCĄCE DLA DOROSŁYCH W ZESPOLE SZKÓŁ PONADPODSTAWOWYCH NR 3 W GNIEŹNIE	Gniezno	ul. Henryka Sienkiewicza	6	38	20	-	-	-	-	-	-
ZAOCZNE LICEUM OGÓLNOKSZTAŁCĄCE DLA DOROSŁYCH W GNIEŹNIE	Gniezno	ul. ks. Prym. Macieja Łubieńskiego	7	37	25	2	2	-	-	1	1
ZAOCZNE LICEUM OGÓLNOKSZTAŁCĄCE DLA DOROSŁYCH "COSINUS PLUS" W GNIEŹNIE	Gniezno	ul. prof. Józefa Kostrzewskiego	3	49	26	2	2	-	-	1	1
LICEUM OGÓLNOKSZTAŁCĄCE DLA DOROSŁYCH	Trzemeszno	pl. Michała Kościuszy-Kosmowskiego	5	11	3	-	-	-	-	-	-
AKADEMICKIE LICEUM OGÓLNOKSZTAŁCĄCE MILENIUM	Gniezno	ul. Leopolda Okulickiego	3A	8	5	-	-	-	-	-	-
Ogółem				592	385	11	9	-	-	5	4
PAŃSTWOWA SZKOŁA MUZYCZNA II ST. W GNIEŹNIE	Gniezno	ul. Mieszka I	20	7	3	-	-	-	-	-	-
Ogółem				7	3	-	-	-	-	-	-
SZKOŁA POLICEALNA W TRZEMESZNIE	Trzemeszno	pl. Michała Kościuszy-Kosmowskiego	5	8	6	-	-	-	-	-	-
NIEPUBLICZNA SZKOŁA POLICEALNA TEB EDUKACJA W GNIEŹNIE	Gniezno	ul. Bolesława Chrobrego	26	25	20	-	-	-	-	-	-
MEDYCZNE STUDIUM ZAWODOWE IM. DR KAROLA MARCINKOWSKIEGO W GNIEŹNIE	Gniezno	ul. Mieszka I	27	69	64	-	-	-	-	-	-
STUDIUM MEDYCZNE TEB EDUKACJA W GNIEŹNIE	Gniezno	ul. Bolesława Chrobrego	26	10	7	-	-	-	-	-	-
SZKOŁA POLICEALNA "COSINUS PLUS" W GNIEŹNIE	Gniezno	ul. prof. Józefa Kostrzewskiego	3	22	16	1	1	-	-	-	-
Ogółem				134	113	1	1	-	-	-	-
TECHNIKUM W ZESPOLE SZKÓŁ PRZYRODNICZO - USŁUGOWYCH W GNIEŹNIE	Gniezno	ul. Jana III Sobieskiego	20	128	68	5	3	-	-	1	1
TECHNIKUM W ZESPOLE SZKÓŁ EKONOMICZNYCH W GNIEŹNIE	Gniezno	ul. Bolesława Chrobrego	23	144	78	3	3	-	-	1	1
TECHNIKUM W ZESPOLE SZKÓŁ TECHNICZNYCH W GNIEŹNIE	Gniezno	ul. Augusta Cieszkowskiego	17	84	6	-	-	-	-	-	-
TECHNIKUM W ZESPOLE SZKÓŁ PONADPODSTAWOWYCH NR 3 W GNIEŹNIE	Gniezno	ul. Henryka Sienkiewicza	6	47	24	3	1	-	-	1	-
TECHNIKUM W ZESPOLE SZKÓŁ PONADPODSTAWOWYCH IM. DEZYDEREGO CHŁAPOWSKIEGO W WITKOWIE	Witkowo	ul. Warszawska	29	22	9	4	2	-	-	-	-
TECHNIKUM TEB EDUKACJA W GNIEŹNIE	Gniezno	ul. Bolesława Chrobrego	26	29	5	1	1	-	-	-	-
SZKOŁA TECHNICZNA ZAKŁADU DOSKONALENIA ZAWODOWEGO	Gniezno	ul. Wrześcińska	43-55	42	24	1	1	-	-	-	-
TECHNIKUM W TRZEMESZNIE	Trzemeszno	pl. Michała Kościuszy-Kosmowskiego	5	20	5	-	-	-	-	-	-
Ogółem				516	219	17	11	-	-	3	2



POWIAT GOSTYŃSKI

1. Liczba absolwentów:	619 osób
2. Liczba bezrobotnych absolwentów na koniec 2021 r.:	54 osoby
3. Stopa bezrobocia stan na koniec 2021 r.:	4,9%
4. Oferty pracy zgłoszone do powiatowego urzędu pracy:	1 807

W ramach badania *Barometr Zawodów 2022* w powiecie gostyńskim, zawody charakteryzujące się jako duży deficyt oraz deficyt poszukujących pracy, przedstawiają się następująco:

DUŻY DEFICYT:

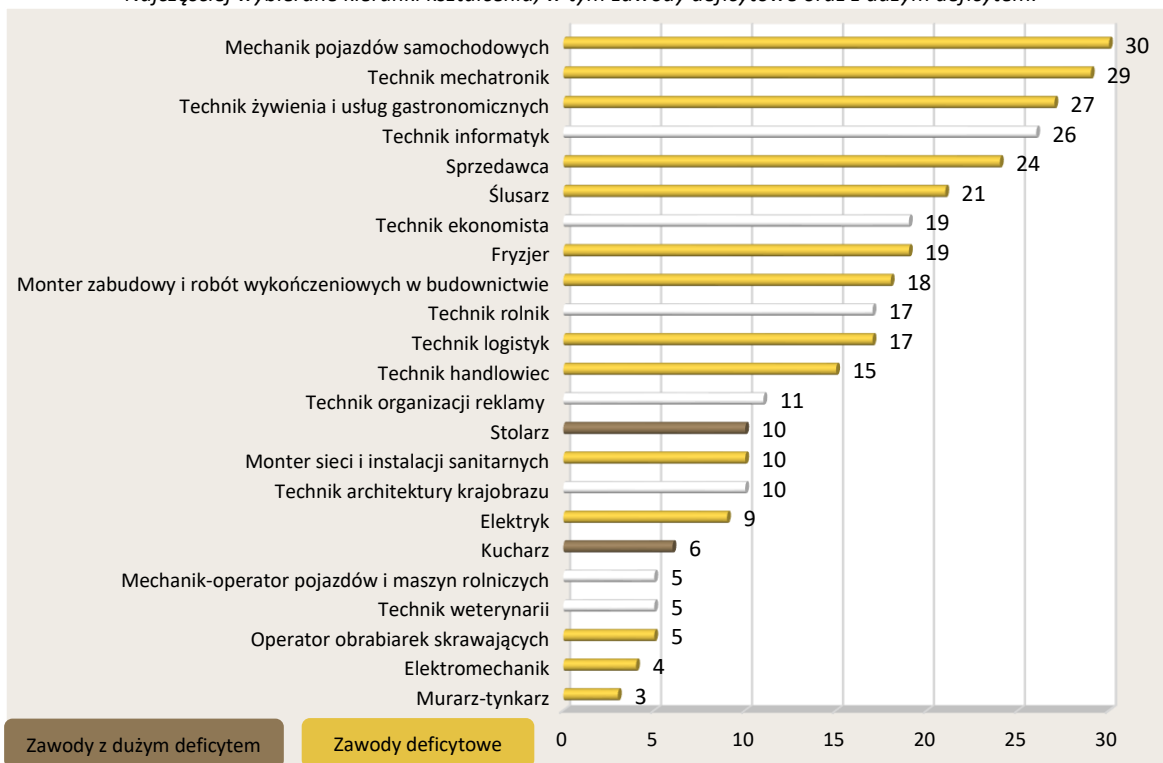
✚ Kierowcy samochodów ciężarowych i ciągników siodłowych	✚ Pielęgniarki i położne
✚ Kucharze	✚ Robotnicy obróbki drewna i stolarze
✚ Lakiernicy	✚ Spawacze
	✚ Zaopatrzeniowcy i dostawcy

DEFICYT POSZUKUJĄCYCH PRACY:

✚ Betoniarze i zbrojarze	✚ Monterzy instalacji budowlanych	✚ Pracownicy ds. budownictwa drogowego i kolejowego
✚ Blacharze i lakiernicy samochodowi	✚ Monterzy konstrukcji metalowych	✚ Pracownicy ds. rachunkowości i księgowości
✚ Brukarze	✚ Monterzy maszyn i urządzeń	✚ Pracownicy ds. techniki dentystycznej
✚ Cieśle i stolarze budowlani	✚ Monterzy okien i szklarze	✚ Pracownicy fizyczni w produkcji i pracach prostych
✚ Cukiernicy	✚ Murarze i tynkarze	✚ Pracownicy poligraficzni
✚ Dekarze i blacharze budowlani	✚ Nauczyciele języków obcych i lektorzy	✚ Pracownicy przetwórstwa spożywczego
✚ Diagnostyci samochodowi	✚ Nauczyciele praktycznej nauki zawodu	✚ Pracownicy robót wykończeniowych w budownictwie
✚ Elektrycy, elektromechanicy i elektromonterzy	✚ Nauczyciele przedmiotów ogólnokształcących	✚ Pracownicy służb mundurowych
✚ Fizjoterapeuci i masażyści	✚ Nauczyciele przedmiotów zawodowych	✚ Pracownicy socjalni
✚ Fryzjerzy	✚ Ogrodnicy i sadownicy	✚ Przetwórcy mięsa i ryb
✚ Geodeci i kartografowie	✚ Operatorzy i mechanicy sprzętu do robót ziemnych	✚ Psycholodzy i psychoterapeuci
✚ Graficy komputerowi	✚ Operatorzy maszyn do produkcji i przetwórstwa papieru	✚ Ratownicy medyczni
✚ Inspektorzy nadzoru budowlanego	✚ Operatorzy maszyn do produkcji wyrobów z gumy i tworzyw sztucznych	✚ Robotnicy budowlani
✚ Inżynierowie inżynierii środowiska	✚ Operatorzy obrabiarek skrawających	✚ Samodzielni księgowi
✚ Kelnerzy i barmani	✚ Operatorzy urządzeń dźwigowo-transportowych	✚ Sekretarki i asystenci
✚ Kierowcy autobusów	✚ Opiekunowie osoby starszej lub niepełnosprawnej	✚ Specjaliści ds. organizacji produkcji
✚ Kierownicy ds. produkcji	✚ Piekarze	✚ Specjaliści elektroniki, automatyki i robotyki
✚ Kierownicy sprzedaży	✚ Pomoce kuchenne	✚ Spedytorzy i logistycy
✚ Kosmetyczki		✚ Sprzedawcy i kasjerzy
✚ Krawcy i pracownicy produkcji odzieży		✚ Szefowie kuchni
✚ Lekarze		✚ Ślusarze
✚ Listonosze i kurierzy		✚ Tapicerzy
✚ Magazynierzy		
✚ Mechanicy maszyn i urządzeń		
✚ Mechanicy pojazdów samochodowych		
✚ Monterzy elektronicy		

Wśród zawodów deficytowych występujących w powiecie gostyńskim - w których absolwenci nie powinni mieć trudności ze znalezieniem zatrudnienia, gdyż zapotrzebowanie pracodawców jest duże, a podaż pracowników niewielka - wpisuje się 14 kierunków kształcenia, z 23 najczęściej wybieranych przez absolwentów. Spośród nich aż 5 kierunków kształcenia, liczyło ponad 20 absolwentów. Ponadto w powiecie gostyńskim wyróżniono 7 zawodów z dużym deficytem, w które wpisują się kierunki ukończone przez absolwentów. Są to zawody: stolarz i kucharz.

Najczęściej wybierane kierunki kształcenia, w tym zawody deficytowe oraz z dużym deficytem.



Absolwenci szkół rocznik 2020/2021 w powiecie gostyńskim.

Nazwa szkoły	Miejscowość	Ulica	numer domu	Absolwenci		Liczba bezrobotnych absolwentów stan na 31.12.2021 r.		Liczba absolwentów skierowanych do pracy niesubsydiowanej od 1.01 do 31.12.2021 r.		Liczba absolwentów skierowanych na aktywne formy od 1.01 do 31.12.2021 r.	
				ogółem	w tym kobiety	ogółem	w tym kobiety	ogółem	w tym kobiety	ogółem	w tym kobiety
BRANŻOWA SZKOŁA I STOPNIA W BORKU WLKP.	Borek Wielkopolski	ul. Szkolna	1	19	4	2	1	1	-	3	1
BRANŻOWA SZKOŁA I STOPNIA W ZESPOLU SZKÓŁ ZAWODOWYCH IM. POWSTAŃCÓW WIELKOPOLSKICH W GOSTYNIU	Gostyń	ul. Juliana Tuwima	44	83	16	12	3	9	3	14	1
BRANŻOWA SZKOŁA I STOPNIA W ZESPOLU SZKÓŁ SPECJALNYCH W BRZEZIU	Brzezie		40	3	2	-	-	-	-	-	-
BRANŻOWA SZKOŁA I STOPNIA IM. ZIEMI KROBSKIEJ W ZESPOLU SZKÓŁ OGÓLNOKSZTAŁCĄCYCH I ZAWODOWYCH W KROBI	Krobia	ul. Ogród Ludowy	2	51	14	11	3	9	5	9	3
BRANŻOWA SZKOŁA I STOPNIA W ZESPOLU SZKÓŁ OGÓLNOKSZTAŁCĄCYCH I ZAWODOWYCH IM. ZIEMI POGORZELSKIEJ W POGORZELI	Pogorzela	ul. Krobska	19	21	9	-	-	-	-	2	-
Ogółem				177	45	25	7	19	8	28	5
LICEUM OGÓLNOKSZTAŁCĄCE W ZESPOLU SZKÓŁ ROLNICZYCH IM. GEN. JÓZEFA WYBICKIEGO W GRABONOGU	Grabonóg		63	17	11	4	-	3	3	1	1
LICEUM OGÓLNOKSZTAŁCĄCE IM. ZIEMI KROBSKIEJ W ZESPOLU SZKÓŁ OGÓLNOKSZTAŁCĄCYCH I ZAWODOWYCH W KROBI	Krobia	ul. Ogród Ludowy	2	69	54	3	3	5	4	7	5
LICEUM OGÓLNOKSZTAŁCĄCE DLA DOROSŁYCH IM. ZIEMI KROBSKIEJ W ZESPOLU SZKÓŁ OGÓLNOKSZTAŁCĄCYCH I ZAWODOWYCH W KROBI	Krobia	ul. Ogród Ludowy	2	53	23	3	-	2	1	3	2
LICEUM OGÓLNOKSZTAŁCĄCE Z ODDZIAŁAMI DWUJĘZYCZNYMI W ZESPOLU SZKÓŁ OGÓLNOKSZTAŁCĄCYCH IM. ZIEMI GOSTYŃSKIEJ W GOSTYNIU	Gostyń	ul. Wrocławska	10	67	51	4	3	2	2	2	2
LICEUM OGÓLNOKSZTAŁCĄCE W ZESPOLU SZKÓŁ OGÓLNOKSZTAŁCĄCYCH I ZAWODOWYCH IM. ZIEMI POGORZELSKIEJ W POGORZELI	Pogorzela	ul. Krobska	19	10	7	2	1	-	-	1	1
LICEUM OGÓLNOKSZTAŁCĄCE DLA DOROSŁYCH W ZESPOLU SZKÓŁ OGÓLNOKSZTAŁCĄCYCH I ZAWODOWYCH IM. ZIEMI POGORZELSKIEJ W POGORZELI	Pogorzela	ul. Krobska	19	50	26	2	2	-	-	-	-
Ogółem				266	172	18	9	12	10	14	11
TECHNIKUM W ZESPOLU SZKÓŁ ZAWODOWYCH IM. POWSTAŃCÓW WIELKOPOLSKICH W GOSTYNIU	Gostyń	ul. Juliana Tuwima	44	111	47	4	4	8	4	8	6
TECHNIKUM W ZESPOLU SZKÓŁ ROLNICZYCH IM. GEN. JÓZEFA WYBICKIEGO W GRABONOGU	Grabonóg		63	48	32	6	3	6	5	6	5
TECHNIKUM IM. ZIEMI KROBSKIEJ W ZESPOLU SZKÓŁ OGÓLNOKSZTAŁCĄCYCH I ZAWODOWYCH W KROBI	Krobia	ul. Ogród Ludowy	2	14	10	1	1	3	3	2	2
TECHNIKUM W ZESPOLU SZKÓŁ OGÓLNOKSZTAŁCĄCYCH I ZAWODOWYCH IM. ZIEMI POGORZELSKIEJ W POGORZELI	Pogorzela	ul. Krobska	19	3	-	-	-	-	-	-	-
Ogółem				176	89	11	8	17	12	16	13



POWIAT GRODZISKI

1. Liczba absolwentów:	531 osób
2. Liczba bezrobotnych absolwentów na koniec 2021 r.:	22 osoby
3. Stopa bezrobocia stan na koniec 2021 r.:	3,9%
4. Oferty pracy zgłoszone do powiatowego urzędu pracy:	2 421

W ramach badania *Barometr Zawodów 2022* w powiecie grodziskim, zawody charakteryzujące się jako duży deficyt, deficyt oraz nadwyżka poszukujących pracy, przedstawiają się następująco:

DUŻY DEFICYT:

- | | |
|--|--|
| ✚ Kierowcy samochodów ciężarowych i ciągników siodłowych | ✚ Pielęgniarki i położne |
| ✚ Lekarze | ✚ Pracownicy fizyczni w produkcji i pracach prostych |
| ✚ Magazynierzy | ✚ Pracownicy robót wykończeniowych w budownictwie |
| ✚ Nauczyciele przedszkoli | |

DEFICYT POSZUKUJĄCYCH PRACY:

- | | | |
|---|--|---|
| ✚ Administratorzy stron internetowych | ✚ Nauczyciele nauczania początkowego | ✚ Pracownicy przetwórstwa spożywczego |
| ✚ Analitycy, testerzy i operatorzy systemów teleinformatycznych | ✚ Nauczyciele praktycznej nauki zawodu | ✚ Pracownicy służb mundurowych |
| ✚ Architekci i urbaniści | ✚ Nauczyciele przedmiotów ogólnokształcących | ✚ Pracownicy zajmujący się zwierzętami |
| ✚ Brukarze | ✚ Nauczyciele przedmiotów zawodowych | ✚ Projektanci i administratorzy baz danych, programiści |
| ✚ Cieśle i stolarze budowlani | ✚ Operatorzy i mechanicy sprzętu do robót ziemnych | ✚ Projektanci wzornictwa przemysłowego i operatorzy CAD |
| ✚ Dekarze i blacharze budowlani | ✚ Operatorzy maszyn do produkcji wyrobów z gumy i tworzyw sztucznych | ✚ Przetwórcy mięsa i ryb |
| ✚ Elektrycy, elektromechanicy i elektrycy | ✚ Operatorzy urządzeń dźwigowo-transportowych | ✚ Psycholodzy i psychoterapeuci |
| ✚ Fryzjerzy | ✚ Opiekunki dziecięce | ✚ Ratownicy medyczni |
| ✚ Gospodarze obiektów, portierzy, woźni i dozorczy | ✚ Opiekunowie osoby starszej lub niepełnosprawnej | ✚ Robotnicy budowlani |
| ✚ Graficy komputerowi | ✚ Plastycy, dekoratorzy wnętrz i konserwatorzy zabytków | ✚ Robotnicy obróbki drewna i stolarze |
| ✚ Inspektorzy nadzoru budowlanego | ✚ Pracownicy ds. budownictwa drogowego i kolejowego | ✚ Spawacze |
| ✚ Inżynierowie budownictwa | ✚ Pracownicy ds. jakości | ✚ Specjaliści ds. organizacji produkcji |
| ✚ Kierownicy budowy | ✚ Pracownicy ds. ochrony środowiska i bhp | ✚ Specjaliści elektroniki, automatyki i robotyki |
| ✚ Kosmetyczki | ✚ Pracownicy ds. rachunkowości i księgowości | ✚ Spedytorzy i logistycy |
| ✚ Listonosze i kurierzy | | ✚ Ślusarze |
| ✚ Mechanicy maszyn i urządzeń | | ✚ Technicy informatycy |
| ✚ Monterzy instalacji budowlanych | | ✚ Zaopatrzeniowcy i dostawcy |
| ✚ Murarze i tynkarze | | |
| ✚ Nauczyciele języków obcych i lektorzy | | |

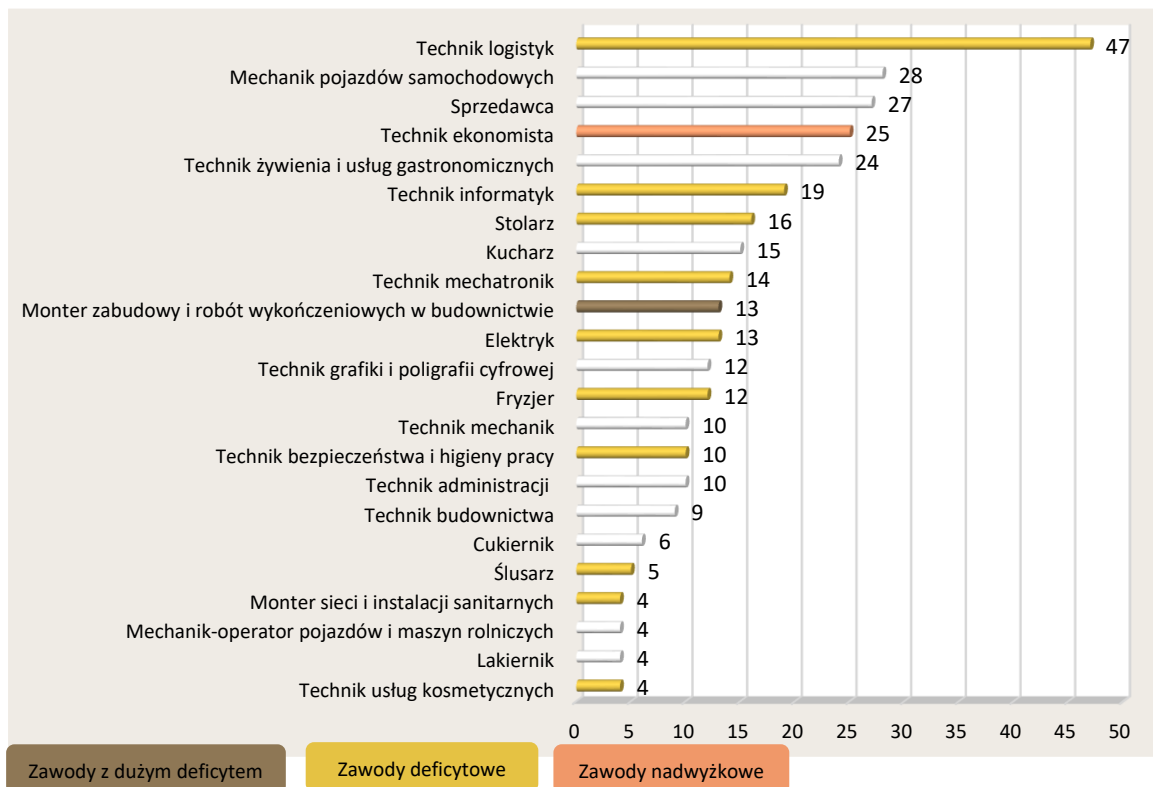
NADWYŻKA POSZUKUJĄCYCH PRACY:

- ✚ Ekonomiści

Wśród zawodów deficytowych występujących w powiecie grodziskim - w których absolwenci nie powinni mieć trudności ze znalezieniem zatrudnienia, gdyż zapotrzebowanie pracodawców jest duże, a podaż pracowników niewielka - wpisuje się 10 kierunków kształcenia, z 23 najczęściej wybieranych przez absolwentów. Najliczniej ukończono kierunek technik logistyk, licząc 47 osób. Dodatkowo 1 kierunek kształcenia (monter zabudowy i robót wykończeniowych w budownictwie) ukazuje się jako duży deficyt poszukujący pracy, który został ukończony przez 13 absolwentów.

Natomiast 1 kierunek kształcenia - w którym absolwenci mogą mieć trudności w znalezieniu zatrudnienia, ponieważ występuje małe zapotrzebowanie oraz zbyt wielu chętnych, wykwalifikowanych kandydatów w powiecie grodziskim - wg *Barometru Zawodów 2022*, jest zawód technik ekonomista. Zawód ten ukończyło 25 absolwentów, zajmując tym samym 4 miejsce wśród najpopularniejszych kierunków kształcenia.

Najczęściej wybierane kierunki kształcenia, w tym zawody deficytowe, z dużym deficytem oraz nadwyżką.



Absolwenci szkół rocznik 2020/2021 w powiecie grodziskim.

Nazwa szkoły	Miejscowość	Ulica	numer domu	Absolwenci		Liczba bezrobotnych absolwentów stan na 31.12.2021 r.		Liczba absolwentów skierowanych do pracy niesubsydiowanej od 1.01 do 31.12.2021 r.		Liczba absolwentów skierowanych na aktywne formy od 1.01 do 31.12.2021 r.	
				ogółem	w tym kobiety	ogółem	w tym kobiety	ogółem	w tym kobiety	ogółem	w tym kobiety
BRANŻOWA SZKOŁA I STOPNIA	Grodzisk Wielkopolski	ul. Żwirki i Wigury	2	162	47	11	2	1	1	15	5
Ogółem				162	47	11	2	1	1	15	5
LICEUM OGÓLNOKSZTAŁCĄCE	Grodzisk Wielkopolski	ul. 3 Maja	7	85	66	3	2	-	-	7	4
LICEUM OGÓLNOKSZTAŁCĄCE DLA DOROSŁYCH	Grodzisk Wielkopolski	ul. Żwirki i Wigury	2	100	45	-	-	-	-	3	-
Ogółem				185	111	3	2	-	-	10	4
SZKOŁA POLICEALNA W GRODZISKU WIELKOPOLSKIM	Grodzisk Wielkopolski	ul. Żwirki i Wigury	2	20	17	-	-	-	-	-	-
POLICEALNA SZKOŁA KOSMETYCZNA W GRODZISKU WIELKOPOLSKIM	Grodzisk Wielkopolski	ul. Żwirkowa	31	4	4	-	-	-	-	1	1
Ogółem				24	21	-	-	-	-	1	1
TECHNIKUM NR 1	Grodzisk Wielkopolski	ul. Żwirki i Wigury	2	160	69	8	5	-	-	14	8
Ogółem				160	69	8	5	-	-	14	8



POWIAT JAROCIŃSKI

1. Liczba absolwentów: 1 047 osób
2. Liczba bezrobotnych absolwentów na koniec 2021 r.: 78 osób
3. Stopa bezrobocia stan na koniec 2021 r.: 4,6%
4. Oferty pracy zgłoszone do powiatowego urzędu pracy: 4 718

W ramach badania *Barometr Zawodów 2022* w powiecie jarocińskim, zawody charakteryzujące się jako duży deficyt, deficyt oraz nadwyżka poszukujących pracy, przedstawiają się następująco:

DUŻY DEFICYT:

- Przetwórcy mięsa i ryb
- Robotnicy budowlani

DEFICYT POSZUKUJĄCYCH PRACY:

- Betoniarze i zbrojarze
- Brukarze
- Cieśle i stolarze budowlani
- Cukiernicy
- Dekarze i blacharze budowlani
- Dentyści
- Elektrycy, elektromechanicy i elektromonterzy
- Farmaceuci
- Kierowcy autobusów
- Kierowcy samochodów ciężarowych i ciągników siodłowych
- Krawcy i pracownicy produkcji odzieży
- Lekarze
- Magazynierzy
- Monterzy instalacji budowlanych
- Murarze i tynkarze
- Nauczyciele języków obcych i lektorzy
- Nauczyciele praktycznej nauki zawodu
- Nauczyciele przedmiotów zawodowych
- Operatorzy i mechanicy sprzętu do robót ziemnych
- Operatorzy maszyn do produkcji wyrobów z gumy i tworzyw sztucznych
- Operatorzy urządzeń dźwigowo-transportowych
- Piekarze
- Pielegniarki i położne
- Pomoce kuchenne
- Pracownicy fizyczni w produkcji i pracach prostych
- Pracownicy przetwórstwa spożywczego
- Pracownicy robót wykończeniowych w budownictwie
- Projektanci wzornictwa przemysłowego i operatorzy CAD
- Psycholodzy i psychoterapeuci
- Ratownicy medyczni
- Robotnicy obróbki drewna i stolarze
- Samodzielni księgowi
- Spawacze
- Ślusarze
- Tapicerzy
- Zaopatrzeniowcy i dostawcy

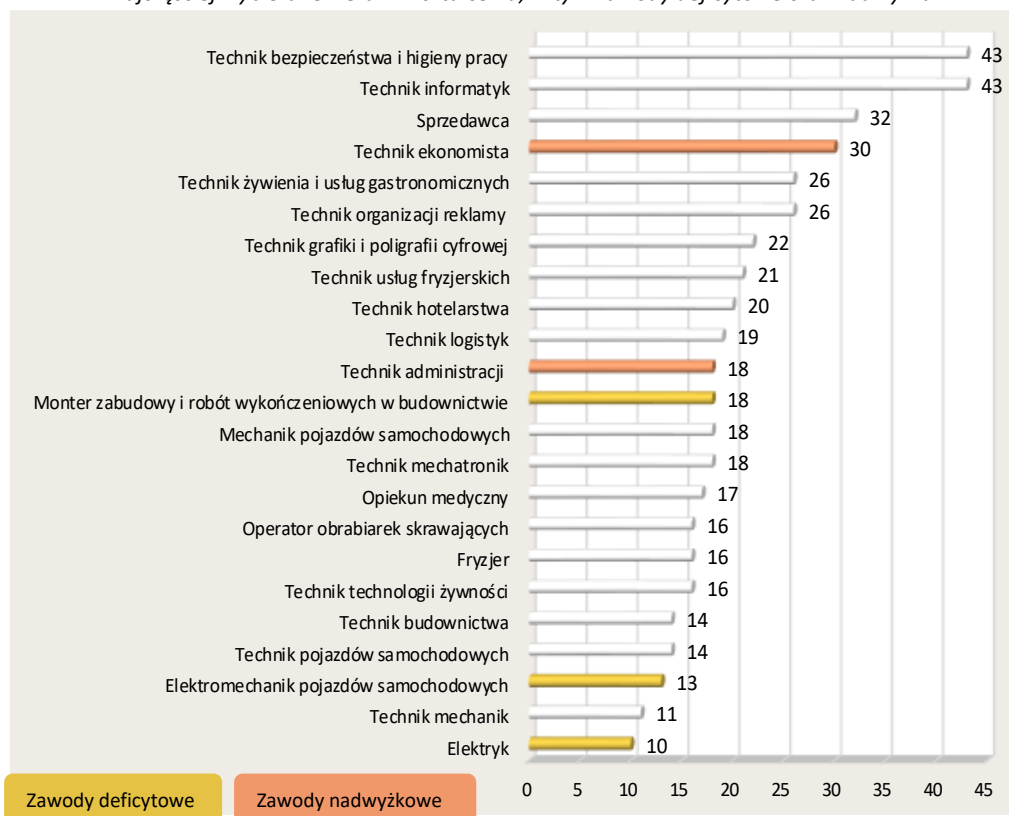
NADWYŻKA POSZUKUJĄCYCH PRACY:

- Ekonomiści
- Specjaliści administracji publicznej
- Pracownicy administracyjni i biurowi

Wśród zawodów deficytowych występujących w powiecie jarocińskim - w których absolwenci nie powinni mieć trudności ze znalezieniem zatrudnienia, gdyż zapotrzebowanie pracodawców jest duże, a podaż pracowników niewielka – wpisują się 3 kierunki kształcenia, z 23 najczęściej wybieranych przez absolwentów.

Natomiast pojawiające się w powiecie jarocińskim 3 zawody nadwyżkowe - w których znalezienie pracy może być trudniejsze ze względu na małe zapotrzebowanie oraz wielu kandydatów chętnych do podjęcia pracy i spełniających wymagań pracodawców – 2 z nich to kierunki kształcenia ukończone przez absolwentów. Dodatkowo jeden z nich, tj. technik ekonomista, który ukończyło 30 absolwentów, zajmuje 4 miejsce pod względem największej liczby absolwentów.

Najczęściej wybierane kierunki kształcenia, w tym zawody deficytowe oraz nadwyżka.



Absolwenci szkół rocznik 2020/2021 w powiecie jarocińskim.

Nazwa szkoły	Miejscowość	Ulica	numer domu	Absolwenci		Liczba bezrobotnych absolwentów stan na 31.12.2021 r.		Liczba absolwentów skierowanych do pracy niesubsydiowanej od 1.01 do 31.12.2021 r.		Liczba absolwentów skierowanych na aktywne formy od 1.01 do 31.12.2021 r.	
				ogółem	w tym kobiety	ogółem	w tym kobiety	ogółem	w tym kobiety	ogółem	w tym kobiety
BRANŻOWA SZKOŁA I STOPNIA NR 2 W JAROCINIE	Jarocin	ul. Franciszkańska	2	174	48	22	10	1	-	6	2
Ogółem				174	48	22	10	1	-	6	2
LICEUM OGÓLNOKSZTAŁCĄCE NR 3 W JAROCINIE	Jarocin	ul. Franciszkańska	1	54	44	3	3	-	-	-	-
LICEUM OGÓLNOKSZTAŁCĄCE NR 2 W JAROCINIE	Jarocin	ul. Franciszkańska	2	92	56	8	4	-	-	4	3
LICEUM OGÓLNOKSZTAŁCĄCE W TARCACH	Tarce		19	35	20	1	-	-	-	-	-
NIEPUBLICZNE LICEUM OGÓLNOKSZTAŁCĄCE DLA DOROSŁYCH W JAROCINIE	Jarocin	ul. Tadeusza Kościuszki	14a	104	48	5	2	1	1	2	-
SPOŁECZNE LICEUM OGÓLNOKSZTAŁCĄCE W JAROCINIE	Jarocin	ul. Przemysłowa	1	8	4	-	-	-	-	-	-
LICEUM OGÓLNOKSZTAŁCĄCE NR 1 IM. T. KOŚCIUSZKI W JAROCINIE	Jarocin	ul. Tadeusza Kościuszki	31	187	117	7	6	-	-	4	3
LICEUM AKADEMIA DOBREJ EDUKACJI IM. CZESŁAWA NIEMENAW JAROCINIE	Jarocin	ul. Przemysłowa	3	2	2	-	-	-	-	-	-
Ogółem				482	291	24	15	1	1	10	6
SZKOŁA POLICEALNA W JAROCINIE	Jarocin	ul. Tadeusza Kościuszki	14a	78	53	2	2	-	-	1	1
Ogółem				78	53	2	2	-	-	1	1
TECHNIKUM NR 2 W JAROCINIE	Jarocin	ul. Franciszkańska	2	75	41	4	4	1	1	-	-
TECHNIKUM W TARCACH	Tarce		19	85	51	15	11	4	4	1	1
TECHNIKUM NR 1 W JAROCINIE	Jarocin	ul. Franciszkańska	1	153	61	11	5	3	2	-	-
Ogółem				313	153	30	20	8	7	1	1



POWIAT KALISKI I M. KALISZ

1. Liczba absolwentów:	2 215 osób
2. Liczba bezrobotnych absolwentów na koniec 2021 r.:	48 osób
3. Stopa bezrobocia stan na koniec 2021 r.:	2,9%
4. Oferty pracy zgłoszone do powiatowego urzędu pracy:	3 907

W ramach badania *Barometr Zawodów 2022* w powiecie kaliskim i mieście Kalisz, zawody charakteryzujące się jako duży deficyt oraz deficyt poszukujących pracy, przedstawiają się następująco:

DUŻY DEFICYT:

- ✚ Kierowcy samochodów ciężarowych i ciągników siodłowych
- ✚ Pielęgniarki i położne

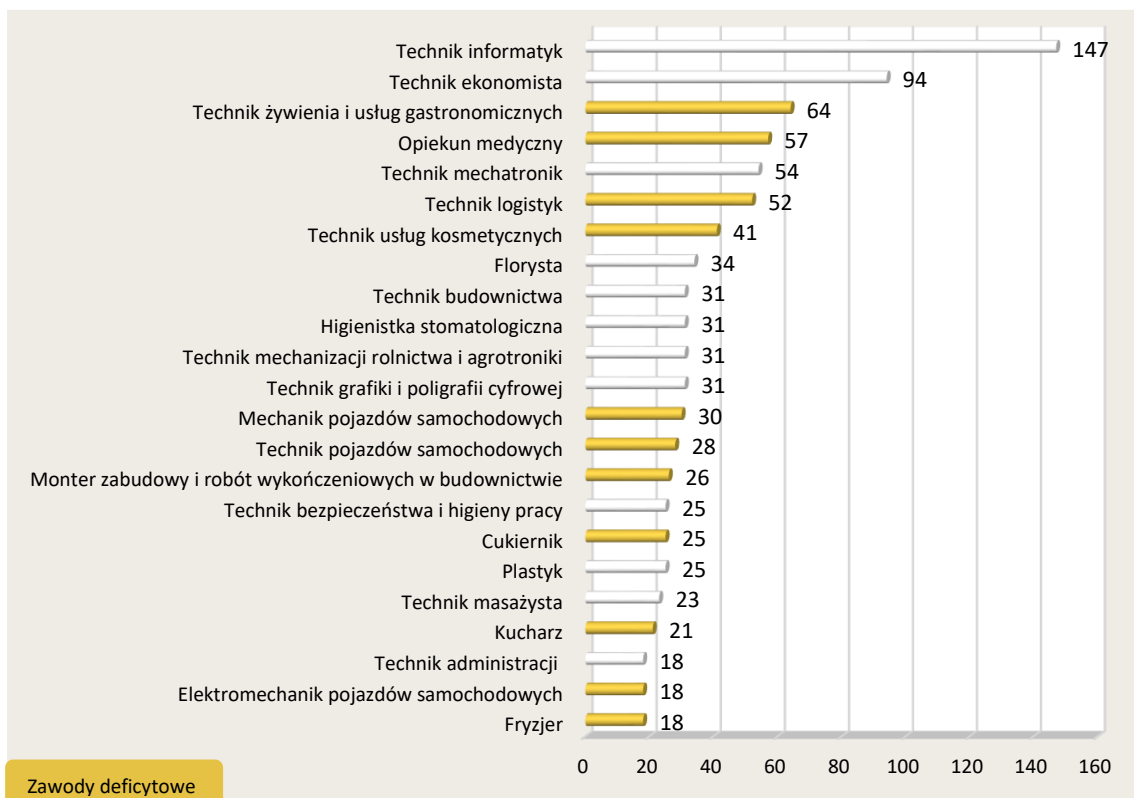
DEFICYT POSZUKUJĄCYCH PRACY:

- | | | |
|---|--|---|
| ✚ Blacharze i lakiernicy samochodowi | ✚ Monterzy instalacji budowlanych | ✚ Pracownicy ds. rachunkowości i księgowości |
| ✚ Brukarze | ✚ Monterzy okien i szklarze | ✚ Pracownicy robót wykończeniowych w budownictwie |
| ✚ Cieśle i stolarze budowlani | ✚ Murarze i tynkarze | ✚ Pracownicy służb mundurowych |
| ✚ Cukiernicy | ✚ Nauczyciele nauczania początkowego | ✚ Pracownicy socjalni |
| ✚ Dekarze i blacharze budowlani | ✚ Nauczyciele praktycznej nauki zawodu | ✚ Projektanci i administratorzy baz danych, programiści |
| ✚ Diagnosty samochodowi | ✚ Nauczyciele przedmiotów ogólnokształcących | ✚ Przetwórcy mięsa i ryb |
| ✚ Elektrycy, elektromechanicy i elektromonterzy | ✚ Nauczyciele przedmiotów zawodowych | ✚ Psycholodzy i psychoterapeuci |
| ✚ Fryzjerzy | ✚ Nauczyciele szkół specjalnych i oddziałów integracyjnych | ✚ Ratownicy medyczni |
| ✚ Inżynierowie budownictwa | ✚ Ogrodnicy i sadownicy | ✚ Robotnicy budowlani |
| ✚ Kelnerzy i barmani | ✚ Operatorzy i mechanicy sprzętu do robót ziemnych | ✚ Robotnicy obróbki drewna i stolarze |
| ✚ Kierowcy autobusów | ✚ Operatorzy obrabiarek skrawających | ✚ Robotnicy obróbki skóry |
| ✚ Kierownicy budowy | ✚ Opiekunowie osoby starszej lub niepełnosprawnej | ✚ Samodzielni księgowi |
| ✚ Kosmetyczki | ✚ Piekarze | ✚ Spawacze |
| ✚ Krawcy i pracownicy produkcji odzieży | ✚ Pomoce kuchenne | ✚ Spedytorzy i logistycy |
| ✚ Kucharze | ✚ Pracownicy ds. budownictwa drogowego i kolejowego | ✚ Sprzedawcy i kasjerzy |
| ✚ Lakiernicy | | ✚ Szefowie kuchni |
| ✚ Lekarze | | ✚ Ślusarze |
| ✚ Magazynierzy | | ✚ Tapicerzy |
| ✚ Mechanicy pojazdów samochodowych | | ✚ Weterynarze |
| ✚ Monterzy elektronicy | | |

Wśród zawodów deficytowych występujących w powiecie kaliskim i m. Kalisz - w których absolwenci nie powinni mieć trudności ze znalezieniem zatrudnienia, gdyż zapotrzebowanie pracodawców jest duże, a podaż pracowników niewielka – wpisuje się 11 kierunków kształcenia, z 23 najczęściej wybieranych przez absolwentów. Najliczniej powyżej 40 osób znalazły się 4 kierunki kształcenia: technik żywienia i usług gastronomicznych – liczba to 64 absolwentów, nieco mniej zdobyło dyplom opiekuna medycznego – 57 osób, technik logistyk – 52 absolwentów oraz technik usług kosmetycznych – 41 absolwentów.

Natomiast według *Barometru Zawodów 2022* w powiecie kaliskim i m. Kalisz brak nadwyżki poszukujących pracy.

Najczęściej wybierane kierunki kształcenia, w tym zawody deficytowe.



Absolwenci szkół rocznik 2020/2021 w powiecie kaliskim i m. Kalisz

Nazwa szkoły	Miejscowość	Ulica	numer domu	Absolwenci		Liczba bezrobotnych absolwentów stan na 31.12.2021 r.		Liczba absolwentów skierowanych do pracy niesubsydiowanej od 1.01 do 31.12.2021 r.		Liczba absolwentów skierowanych na aktywne formy od 1.01 do 31.12.2021 r.	
				ogółem	w tym kobiety	ogółem	w tym kobiety	ogółem	w tym kobiety	ogółem	w tym kobiety
BRANŻOWA SZKOŁA I STOPNIA NR 1 W KALISZU	Kalisz	ul. Rzemieśnicza	6	22	-	-	-	-	-	-	-
BRANŻOWA SZKOŁA I STOPNIA NR 7 W KALISZU	Kalisz	ul. Wąska	13	82	34	2	-	9	3	14	6
BRANŻOWA SZKOŁA I STOPNIA NR 6 W KALISZU	Kalisz	ul. Wodna	11-13	26	18	4	4	1	-	-	-
BRANŻOWA SZKOŁA I STOPNIA NR 3 W KALISZU	Kalisz	ul. 3 Maja	18	35	-	2	-	2	-	1	-
BRANŻOWA SZKOŁA I STOPNIA SPECJALNA NR 5 W KALISZU	Kalisz	ul. Augustyna Kordeckiego	17A	9	4	-	-	-	-	-	-
Ogółem				174	56	8	4	12	3	15	6
POLICEALNE STUDIUM ANIMATORÓW KULTURY W KALISZU	Kalisz	ul. Podmiejska	25a	7	4	2	1	-	-	-	-
Ogółem				7	4	2	1	-	-	-	-
I LICEUM OGÓLNOKSZTAŁCĄCE IM. ADAMA ASNYKA W KALISZU	Kalisz	ul. Grodzka	1	123	89	-	-	-	-	2	2
II LICEUM OGÓLNOKSZTAŁCĄCE IM. TADEUSZA KOŚCIUSZKI W KALISZU	Kalisz	ul. Szkolna	5	249	189	2	2	-	-	2	2
IV LICEUM OGÓLNOKSZTAŁCĄCE IM. IGNACEGO JANA PADEREWSKIEGO W KALISZU	Kalisz	ul. Widok	96a	131	107	4	3	9	6	3	3
V LICEUM OGÓLNOKSZTAŁCĄCE IM. JANA III SOBIESKIEGO W KALISZU	Kalisz	ul. Piskorzewie	6	36	24	1	1	1	1	1	-
III LICEUM OGÓLNOKSZTAŁCĄCE IM. MIKOŁAJA KOPERNIKA W KALISZU	Kalisz	ul. Tadeusza Kościuszki	10	253	150	-	-	1	1	-	-
VI LICEUM OGÓLNOKSZTAŁCĄCE DLA DOROSŁYCH W KALISZU	Kalisz	ul. Handlowa	9	26	11	-	-	1	1	-	-
VII LICEUM OGÓLNOKSZTAŁCĄCE - SZKOŁA MISTRZOSTWA	Kalisz	ul. Prymasa Stefana Wyszyńskiego	60-62	26	16	1	1	-	-	-	-
LICEUM OGÓLNOKSZTAŁCĄCE DLA DOROSŁYCH "ŻAK"	Kalisz	ul. Fryderyka Chopina	26-28	53	28	-	-	2	1	-	-
CENTRUM KSZTAŁCENIA USTAWICZNEGO W OPATÓWKU - LICEUM OGÓLNOKSZTAŁCĄCE DLA DOROSŁYCH	Opatówek	ul. Parkowa	1	9	4	-	-	-	-	-	-
ZAOCZNE LICEUM OGÓLNOKSZTAŁCĄCE DLA DOROSŁYCH "COSINUS PLUS" W KALISZU	Kalisz	ul. Majkowska	11	58	34	1	1	-	-	-	-
PLUS - LICEUM OGÓLNOKSZTAŁCĄCE DLA DOROSŁYCH W KALISZU	Kalisz	ul. Górnośląska	60-62	23	15	-	-	-	-	-	-
Ogółem				987	667	9	8	14	10	8	7

Absolwenci szkół rocznik 2020/2021 w powiecie kaliskim i m. Kalisz

Nazwa szkoły	Miejscowość	Ulica	numer domu	Absolwenci		Liczba bezrobotnych absolwentów stan na 31.12.2021 r.		Liczba absolwentów skierowanych do pracy niesubsydiowanej od 1.01 do 31.12.2021 r.		Liczba absolwentów skierowanych na aktywne formy od 1.01 do 31.12.2021 r.	
				ogółem	w tym kobiety	ogółem	w tym kobiety	ogółem	w tym kobiety	ogółem	w tym kobiety
LICEUM SZTUK PLASTYCZNYCH IM. TADEUSZA KULISIEWICZA	Kalisz	ul. Nowy Świat	13	25	23	-	-	2	2	-	-
Ogółem				25	23	-	-	2	2	-	-
SZKOŁA MUZYCZNA II STOPNIA	Kalisz	pl. Plac Jana Pawła II	9	11	10	-	-	-	-	-	-
Ogółem				11	10	-	-	-	-	-	-
SZKOŁA POLICEALNA "LIDER" W GOLISZEWIE	Goliszew		17	23	13	-	-	-	-	-	-
SZKOŁA POLICEALNA CENTRUM NAUKI I BIZNESU "ŻAK" W KALISZU	Kalisz	ul. Główny Rynek	2	46	41	1	1	-	-	1	1
SZKOŁA POLICEALNA NR 1 W LISKOWIE	Lisków	ul. Twórców Liskowa	1	28	22	-	-	-	-	-	-
NIEPUBLICZNA SZKOŁA POLICEALNA TEB EDUKACJA W KALISZU	Kalisz	al. Aleja Wolności	25	41	36	-	-	-	-	1	1
MEDYCZNA SZKOŁA POLICEALNA "COSINUS" W KALISZU	Kalisz	ul. Majkowska	11	24	17	-	-	-	-	-	-
MEDYCZNA SZKOŁA POLICEALNA KALISKIE CENTRUM EDUKACJI W KALISZU	Kalisz	al. Aleja Wolności	12	28	24	-	-	-	-	-	-
SZKOŁA POLICEALNA KALISKIE CENTRUM EDUKACJI W KALISZU	Kalisz	al. Aleja Wolności	12	5	5	-	-	-	-	-	-
SZKOŁA POLICEALNA "COSINUS PLUS" W KALISZU	Kalisz	ul. Majkowska	11	49	41	-	-	1	1	1	-
PRYWATNA POLICEALNA SZKOŁA AWANGARDA W KALISZU	Kalisz	ul. Serbinowska	22A	1	1	-	-	-	-	-	-
SZKOŁA POLICEALNA OPIEKI MEDYCZNEJ "ŻAK" W KALISZU	Kalisz	ul. Główny Rynek	2	6	5	-	-	-	-	-	-
PLUS - MEDYCZNA SZKOŁA POLICEALNA W KALISZU	Kalisz	ul. Górnośląska	60-62	46	46	1	1	-	-	-	-
PLUS - SZKOŁA POLICEALNA W KALISZU	Kalisz	ul. Górnośląska	60-62	19	12	1	1	-	-	-	-
Ogółem				316	263	3	3	1	1	3	2
TECHNIKUM BUDOWLANO-ELEKTRYCZNE IM. KAZIMIERZA WIELKIEGO W KALISZU	Kalisz	ul. Rzemieślnicza	6	80	24	7	2	2	-	3	1
TECHNIKUM BUDOWY FORTEPIANÓW IM. GUSTAWA ARNOLDA FIBIGERA W KALISZU	Kalisz	ul. Rzemieślnicza	6	12	5	-	-	-	-	-	-
TECHNIKUM NR 4 IM. KS. JÓZEFA SIERADZANA W KALISZU	Kalisz	ul. Częstochowska	99	187	12	3	-	3	-	3	-
TECHNIKUM NR 6 W KALISZU	Kalisz	ul. Wodna	11-13	78	66	3	2	1	1	3	2
TECHNIKUM NR 3 W KALISZU	Kalisz	ul. 3 Maja	18	71	31	6	-	4	1	6	3
TECHNIKUM NR 2 IM. GEN. MIECZYŚLAWA SMORAWIŃSKIEGO W KALISZU	Kalisz	ul. Legionów	6	120	87	1	-	3	2	3	3
TECHNIKUM NR 1 IM. KS. WACŁAWA BLIŻIŃSKIEGO W LISKOWIE	Lisków	ul. Twórców Liskowa	1	33	11	3	2	-	-	-	-
TECHNIKUM W OPATÓWKU	Opatówek	ul. Parkowa	1	55	4	1	-	2	-	1	-
TECHNIKUM IM. ŚW. JÓZEFA W KALISZU	Kalisz	ul. Złota	144a	59	8	2	-	2	-	1	-
Ogółem				695	248	26	6	17	4	20	9



POWIAT KĘPIŃSKI

1. Liczba absolwentów: 452 osoby
2. Liczba bezrobotnych absolwentów na koniec 2021 r.: 17 osób
3. Stopa bezrobocia stan na koniec 2021 r.: 1,6%
4. Oferty pracy zgłoszone do powiatowego urzędu pracy: 3 141

W ramach badania *Barometr Zawodów 2022* w powiecie kępińskim, zawody charakteryzujące się jako duży deficyt, deficyt oraz nadwyżka poszukujących pracy, przedstawiają się następująco:

DUŻY DEFICYT:

- ✚ Krawcy i pracownicy produkcji odzieży
- ✚ Robotnicy obróbki drewna i stolarze
- ✚ Tapicerzy

DEFICYT POSZUKUJĄCYCH PRACY:

- ✚ Asystenci w edukacji
- ✚ Betoniarze i zbrojarze
- ✚ Blacharze i lakiernicy samochodowi
- ✚ Brukarze
- ✚ Cieśle i stolarze budowlani
- ✚ Cukiernicy
- ✚ Dekarze i blacharze budowlani
- ✚ Elektrycy, elektromechanicy i elektrycy
- ✚ Fizjoterapeuci i masażyści
- ✚ Fryzjerzy
- ✚ Gospodarze obiektów, portierzy, woźni i dozorczy
- ✚ Graficy komputerowi
- ✚ Kelnerzy i barmani
- ✚ Kierowcy samochodów ciężarowych i ciągników siodłowych
- ✚ Kierownicy ds. produkcji
- ✚ Kierownicy ds. usług
- ✚ Kosmetyczki
- ✚ Kucharze
- ✚ Lakiernicy
- ✚ Lekarze
- ✚ Logopedzi i audiofonolodzy
- ✚ Magazynierzy
- ✚ Mechanicy pojazdów samochodowych
- ✚ Monterzy instalacji budowlanych
- ✚ Monterzy konstrukcji metalowych
- ✚ Murarze i tynkarze
- ✚ Nauczyciele języków obcych i lektorzy
- ✚ Nauczyciele nauczania początkowego
- ✚ Nauczyciele praktycznej nauki zawodu
- ✚ Nauczyciele przedmiotów ogólnokształcących
- ✚ Nauczyciele przedmiotów zawodowych
- ✚ Nauczyciele przedszkoli
- ✚ Nauczyciele szkół specjalnych i oddziałów integracyjnych
- ✚ Ogrodnicy i sadownicy
- ✚ Operatorzy aparatury medycznej
- ✚ Operatorzy i mechanicy sprzętu do robót ziemnych
- ✚ Operatorzy maszyn do produkcji i przetwórstwa papieru
- ✚ Operatorzy maszyn do produkcji wyrobów z gumy i tworzyw sztucznych
- ✚ Operatorzy obrabiarek skrawających
- ✚ Opiekunowie osoby starszej lub niepełnosprawnej
- ✚ Pedagodzy
- ✚ Piekarze
- ✚ Pielęgniarki i położne
- ✚ Pomoce kuchenne
- ✚ Pracownicy administracji i biurowi
- ✚ Pracownicy ds. rachunkowości i księgowości
- ✚ Pracownicy fizyczni w produkcji i pracach prostych
- ✚ Pracownicy przetwórstwa spożywczego
- ✚ Pracownicy robót wykończeniowych w budownictwie
- ✚ Pracownicy służb mundurowych
- ✚ Pracownicy sprzedaży internetowej
- ✚ Projektanci wzornictwa przemysłowego i operatorzy CAD
- ✚ Przetwórcy mięsa i ryb
- ✚ Psycholodzy i psychoterapeuci
- ✚ Ratownicy medyczni
- ✚ Recepcjoniści i rejestratorzy
- ✚ Robotnicy budowlani
- ✚ Samodzielni księgowi
- ✚ Spawacze
- ✚ Specjaliści elektroniki, automatyki i robotyki
- ✚ Spedytorzy i logistycy
- ✚ Sprzątaczkę i pokojowe
- ✚ Sprzedawcy i kasjerzy
- ✚ Szeffowie kuchni
- ✚ Ślusarze
- ✚ Technicy informatycy
- ✚ Technicy mechanicy
- ✚ Zaopatrzeniowcy i dostawcy

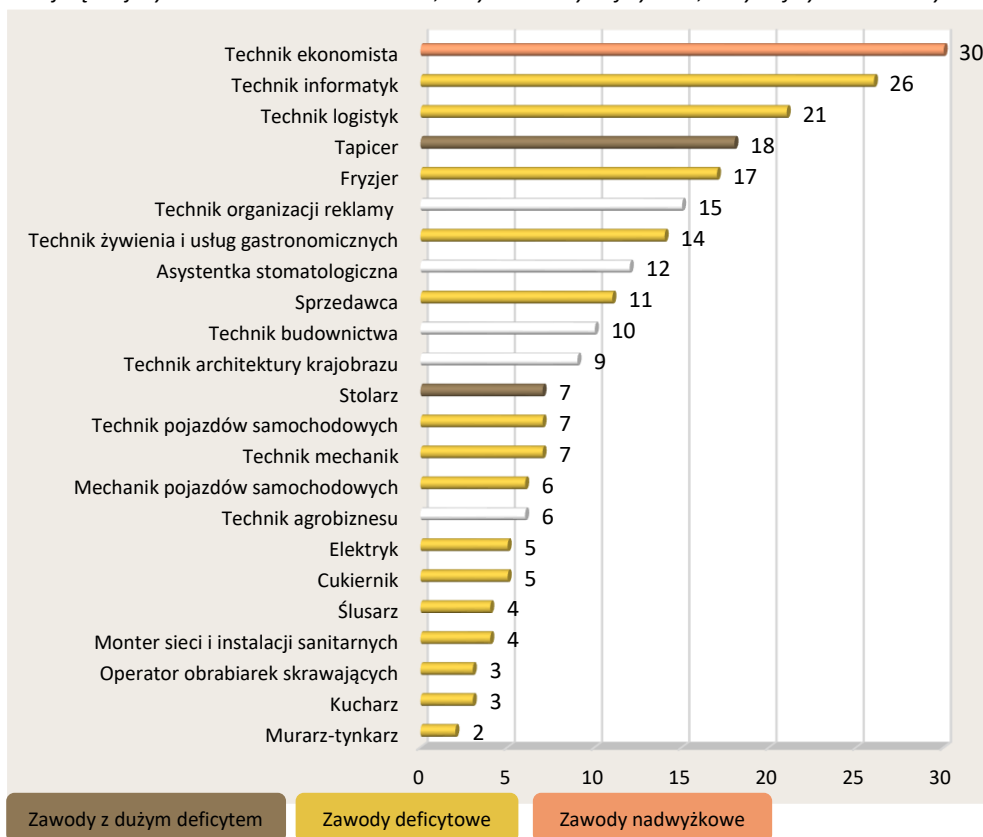
NADWYŻKA POSZUKUJĄCYCH PRACY:

- ✚ Ekonomiści

Wśród zawodów deficytowych występujących w powiecie kępińskim - w których absolwenci nie powinni mieć trudności ze znalezieniem zatrudnienia, gdyż zapotrzebowanie pracodawców jest duże, a podaż pracowników niewielka – wpisuje się 15 kierunków kształcenia, z 23 najczęściej wybieranych przez absolwentów. Ponadto 25 absolwentów ukończyło kierunki, które w powiecie kępińskim według *Barometru Zawodów 2022*, występują w dużym deficycie, są to: tapicer – 18 osób i stolarz – 7 osób.

Natomiast wśród wszystkich wymienionych poniżej kierunków kształcenia 1 kierunek – technik ekonomista - stanowi zawód nadwyżkowy, który jest na pierwszej pozycji najczęściej wybieranych kierunków przez absolwentów.

Najczęściej wybierane kierunki kształcenia, w tym zawody deficytowe, duży deficyt oraz nadwyżka.



Absolwenci szkół rocznik 2020/2021 w powiecie kępińskim.

Nazwa szkoły	Miejscowość	Ulica	numer domu	Absolwenci		Liczba bezrobotnych absolwentów stan na 31.12.2021 r.		Liczba absolwentów skierowanych do pracy niesubsydiowanej od 1.01 do 31.12.2021 r.		Liczba absolwentów skierowanych na aktywne formy od 1.01 do 31.12.2021 r.	
				ogółem	w tym kobiety	ogółem	w tym kobiety	ogółem	w tym kobiety	ogółem	w tym kobiety
BRANŻOWA SZKOŁA I STOPNIA W KĘPNIE	Kępno	ul. Przemysłowa	10c	93	35	6	6	2	1	6	4
Ogółem				93	35	6	6	2	1	6	4
LICEUM OGÓLNOKSZTAŁCĄCE NR I IM. MJRA HENRYKA SUCHARSKIEGO W KĘPNIE	Kępno	ul. Dąbrowskiego	3	113	81	1	1	-	-	6	5
LICEUM OGÓLNOKSZTAŁCĄCE DLA DOROSŁYCH W KĘPNIE	Kępno	ul. Zamkowa	1	12	5	-	-	-	-	-	-
LICEUM OGÓLNOKSZTAŁCĄCE NR II W KĘPNIE	Kępno	ul. Sienkiewicza	25	56	37	1	1	-	-	4	4
LICEUM OGÓLNOKSZTAŁCĄCE DLA DOROSŁYCH W KĘPNIE	Kępno	ul. Przemysłowa	10c	21	7	2	2	1	1	-	-
Ogółem				202	130	4	4	1	1	10	9
POLICEALNA SZKOŁA MEDYCZNA EPSILON W KĘPNIE	Kępno	ul. Zamkowa	1	12	9	-	-	-	-	-	-
Ogółem				12	9	-	-	-	-	-	-
TECHNIKUM NR 1 W KĘPNIE	Kępno	ul. Sienkiewicza	25	145	68	7	2	4	4	23	16
Ogółem				145	68	7	2	4	4	23	16



POWIAT KOLSKI

1. Liczba absolwentów:	790 osób
2. Liczba bezrobotnych absolwentów na koniec 2021 r.:	134 osoby
3. Stopa bezrobocia stan na koniec 2021 r.:	3,0%
4. Oferty pracy zgłoszone do powiatowego urzędu pracy:	1 520

W ramach badania *Barometr Zawodów 2022* w powiecie kolskim, zawody charakteryzujące się jako deficyt poszukujących pracy, przedstawiają się następująco:

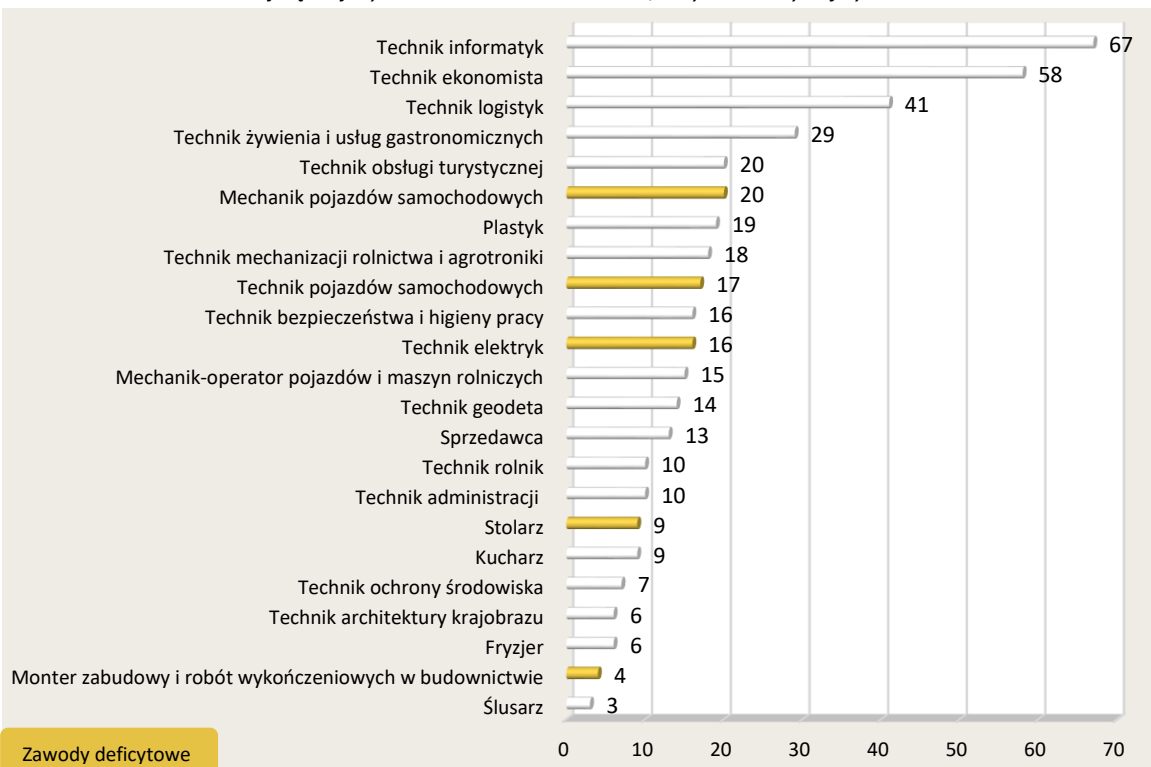
DEFICYT POSZUKUJĄCYCH PRACY

✚ Betoniarze i zbrojarze	✚ Monterzy instalacji budowlanych	✚ Opiekunowie osoby starszej lub niepełnosprawnej
✚ Biolodzy, biotechnolodzy i diagnosty laboratoryjni	✚ Monterzy konstrukcji metalowych	✚ Piekarze
✚ Blacharze i lakiernicy samochodowi	✚ Murarze i tynkarze	✚ Pielęgniarki i położne
✚ Brukarze	✚ Nauczyciele języków obcych i lektorzy	✚ Pracownicy ds. rachunkowości i księgowości
✚ Cieśle i stolarze budowlani	✚ Nauczyciele nauczania początkowego	✚ Pracownicy robót wykończeniowych w budownictwie
✚ Cukiernicy	✚ Nauczyciele praktycznej nauki zawodu	✚ Przetwórcy mięsa i ryb
✚ Dekarze i blacharze budowlani	✚ Nauczyciele przedmiotów ogólnokształcących	✚ Psycholodzy i psychoterapeuci
✚ Elektrycy, elektromechanicy i elektromonterzy	✚ Nauczyciele przedmiotów zawodowych	✚ Ratownicy medyczni
✚ Farmaceuci	✚ Nauczyciele przedszkoli	✚ Robotnicy budowlani
✚ Fizjoterapeuci i masażyści	✚ Nauczyciele szkół specjalnych i oddziałów integracyjnych	✚ Robotnicy obróbki drewna i stolarze
✚ Kamieniarze	✚ Operatorzy i mechanicy sprzętu do robót ziemnych	✚ Samodzielni księgowi
✚ Kierowcy samochodów ciężarowych i ciągników siodłowych	✚ Operatorzy obrabiarek skrawających	✚ Spawacze
✚ Krawcy i pracownicy produkcji odzieży		✚ Tapicerzy
✚ Lakiernicy		✚ Zaopatrzeniowcy i dostawcy
✚ Magazynierzy		
✚ Mechanicy pojazdów samochodowych		

Wśród zawodów deficytowych występujących w powiecie kolskim - w których absolwenci nie powinni mieć trudności ze znalezieniem zatrudnienia, gdyż zapotrzebowanie pracodawców jest duże, a podaż pracowników niewielka – wpisuje się 5 kierunków kształcenia, z 23 najczęściej wybieranych przez absolwentów. Najliczniej ukończono kierunki: mechanik pojazdów samochodowych – 20 osób, technik pojazdów samochodowych – 17 osób oraz technik elektryk – 16 osób.

Natomiast według *Barometru Zawodów 2022* w powiecie kolskim brak nadwyżki poszukujących pracy.

Najczęściej wybierane kierunki kształcenia, w tym zawody deficytowe.



Absolwenci szkół rocznik 2020/2021 w powiecie kolskim.

Nazwa szkoły	Miejscowość	Ulica	numer domu	Absolwenci		Liczba bezrobotnych absolwentów stan na 31.12.2021 r.		Liczba absolwentów skierowanych do pracy niesubsydiowanej od 1.01 do 31.12.2021 r.		Liczba absolwentów skierowanych na aktywne formy od 1.01 do 31.12.2021 r.	
				ogółem	w tym kobiety	ogółem	w tym kobiety	ogółem	w tym kobiety	ogółem	w tym kobiety
BRANŻOWA SZKOŁA I STOPNIA PRZY ZST W KOLE	Koło	ul. Kolejowa	11	54	14	18	7	5	3	6	2
BRANŻOWA SZKOŁA I STOPNIA IM. WILHELMA BALIŃSKIEGO W POWIERCIU	Powiercie		31	15	1	3	-	-	-	-	-
BRANŻOWA SZKOŁA I STOPNIA SPECJALNA W SOSW W KOLE	Koło	ul. Kolejowa	13	10	3	2	-	1	-	1	-
BRANŻOWA SZKOŁA I STOPNIA CENTRUM NAUKI EUREKA KŁODAWA	Kłodawa	ul. 3 Maja	5	8	3	2	-	1	-	-	-
Ogółem				87	21	25	7	7	3	7	2
LICEUM OGÓLNOKSZTAŁCĄCE IM. KAZIMIERZA WIELKIEGO W KOLE	Koło	ul. Błizna	37	204	123	24	11	2	2	10	5
LICEUM OGÓLNOKSZTAŁCĄCE PRZY ZST W KOLE	Koło	ul. Kolejowa	11	42	36	7	5	2	2	2	2
LICEUM OGÓLNOKSZTAŁCĄCE CENTRUM SZKOLENIOWEGO WIEDZA	Koło	ul. Kolejowa	5	58	31	3	-	-	-	2	-
LICEUM OGÓLNOKSZTAŁCĄCE PRZY ZSE-A W KOLE	Koło	ul. Henryka Sienkiewicza	1	27	23	4	3	1	1	1	1
LICEUM OGÓLNOKSZTAŁCĄCE DLA DOROSŁYCH CENTRUM NAUKI EUREKA W KŁODAWIE	Kłodawa	ul. 3 Maja	5	1	-	-	-	-	-	-	-
LICEUM OGÓLNOKSZTAŁCĄCE PRZY ZESPOLE SZKÓŁ OGÓLNOKSZTAŁCĄCYCH I TECHNICZNYCH W KŁODAWIE	Kłodawa	ul. Adama Mickiewicza	3	22	20	1	1	-	-	1	1
Ogółem				354	233	39	20	5	5	16	9
PAŃSTWOWE LICEUM SZTUK PLASTYCZNYCH W KOŚCIELCU	Kościelec	ul. Długa	1	19	16	4	3	2	2	1	-
Ogółem				19	16	4	3	2	2	1	-
SZKOŁA POLICEALNA CENTRUM SZKOLENIOWEGO WIEDZA	Koło	ul. Kolejowa	5	14	11	2	2	2	2	-	-
SZKOŁA POLICEALNA CENTRUM NAUKI EUREKA W KŁODAWIE	Kłodawa	ul. 3 Maja	5	12	7	-	-	-	-	-	-
NIEPUBLICZNA SZKOŁA POLICEALNA DLA DOROSŁYCH "PRYMUS"	Kłodawa	ul. Kościelna	15	1	1	-	-	-	-	-	-
Ogółem				27	19	2	2	2	2	-	-
TECHNIKUM PRZY ZESPOLE SZKÓŁ OGÓLNOKSZTAŁCĄCYCH I TECHNICZNYCH W KŁODAWIE	Kłodawa	ul. Adama Mickiewicza	3	55	9	11	2	2	-	6	-
TECHNIKUM IM. WILHELMA BALIŃSKIEGO W POWIERCIU	Powiercie		31	36	13	7	2	1	-	-	-
TECHNIKUM PRZY ZSEA W KOLE	Koło	ul. Henryka Sienkiewicza	1	68	37	21	15	4	4	11	6
TECHNIKUM PRZY ZSRCKU W KOŚCIELCU	Kościelec	ul. Kościelna	2	80	35	10	5	3	1	6	2
TECHNIKUM PRZY ZST W KOLE	Koło	ul. Kolejowa	11	64	8	15	3	5	2	4	-
Ogółem				303	102	64	27	15	7	27	8



POWIAT KONIŃSKI I M. KONIN

1. Liczba absolwentów: 2 379 osób
2. Liczba bezrobotnych absolwentów na koniec 2021 r.: 150 osób
3. Stopa bezrobocia stan na koniec 2021 r.: 7,3%
4. Oferty pracy zgłoszone do powiatowego urzędu pracy: 2 982

W ramach badania *Barometr Zawodów 2022* w powiecie konińskim i mieście Konin, zawody charakteryzujące się jako duży deficyt, deficyt oraz nadwyżka poszukujących pracy, przedstawiają się następująco:

DUŻY DEFICYT:

- | | | |
|--|--|---|
| ✚ Dekarze i blacharze budowlani | ✚ Opiekunowie osoby starszej lub niepełnosprawnej | ✚ Pracownicy robót wykończeniowych w budownictwie |
| ✚ Kierowcy samochodów ciężarowych i ciągników siodłowych | ✚ Pielęgniarki i położne | ✚ Robotnicy budowlani |
| ✚ Lekarze | ✚ Pracownicy fizyczni w produkcji i pracach prostych | ✚ Sprzedawcy i kasjerzy |
| ✚ Murarze i tynkarze | | ✚ Ślusarze |

DEFICYT POSZUKUJĄCYCH PRACY:

- | | | |
|---|--|---|
| ✚ Analitycy, testerzy i operatorzy systemów teleinformatycznych | ✚ Krawcy i pracownicy produkcji odzieży | ✚ Pracownicy myjni, pralni i prasowni |
| ✚ Betoniarze i zbrojarze | ✚ Kucharze | ✚ Pracownicy przetwórstwa metali |
| ✚ Blacharze i lakiernicy samochodowi | ✚ Magazynierzy | ✚ Pracownicy służb mundurowych |
| ✚ Brukarze | ✚ Mechanicy pojazdów samochodowych | ✚ Pracownicy sprzedaży internetowej |
| ✚ Cieśle i stolarze budowlani | ✚ Monterzy elektroniki | ✚ Pracownicy sprzedaży internetowej |
| ✚ Cukiernicy | ✚ Monterzy instalacji budowlanych | ✚ Projektanci i administratorzy baz danych, programiści |
| ✚ Diagnostyci samochodowi | ✚ Monterzy konstrukcji metalowych | ✚ Przedstawiciele handlowi |
| ✚ Elektrycy, elektromechanicy i elektromonterzy | ✚ Nauczyciele języków obcych i lektorzy | ✚ Przetwórcy mięsa i ryb |
| ✚ Fryzjerzy | ✚ Nauczyciele praktycznej nauki zawodu | ✚ Psycholodzy i psychoterapeuci |
| ✚ Gospodarze obiektów, portierzy, woźni i dozorczy | ✚ Nauczyciele przedmiotów zawodowych | ✚ Ratownicy medyczni |
| ✚ Graficy komputerowi | ✚ Ogrodnicy i sadownicy | ✚ Robotnicy obróbki drewna i stolarze |
| ✚ Inspektorzy nadzoru budowlanego | ✚ Operatorzy i mechanicy sprzętu do robót ziemnych | ✚ Samodzielni księgowi |
| ✚ Inżynierowie budownictwa | ✚ Operatorzy obrabiarek skrawających | ✚ Spawacze |
| ✚ Inżynierowie chemicy i chemicy | ✚ Opiekunki dziecięce | ✚ Specjaliści elektroniki, automatyki i robotyki |
| ✚ Inżynierowie elektrycy i energetycy | ✚ Piekarze | ✚ Spedytorzy i logistycy |
| ✚ Inżynierowie mechanicy | ✚ Pomoce kuchenne | ✚ Sprzątaczkę i pokojowe |
| ✚ Kelnerzy i barmani | ✚ Pomoce w gospodarstwie domowym | ✚ Szefowie kuchni |
| ✚ Kierowcy autobusów | ✚ Pracownicy ds. rachunkowości i księgowości | ✚ Tapicerzy |
| ✚ Kierownicy budowy | | ✚ Technicy budownictwa |
| ✚ Kosmetyczki | | ✚ Technicy informatycy |
| | | ✚ Technicy mechanicy |
| | | ✚ Zaopatrzeniowcy i dostawcy |

NADWYŻKA POSZUKUJĄCYCH PRACY:

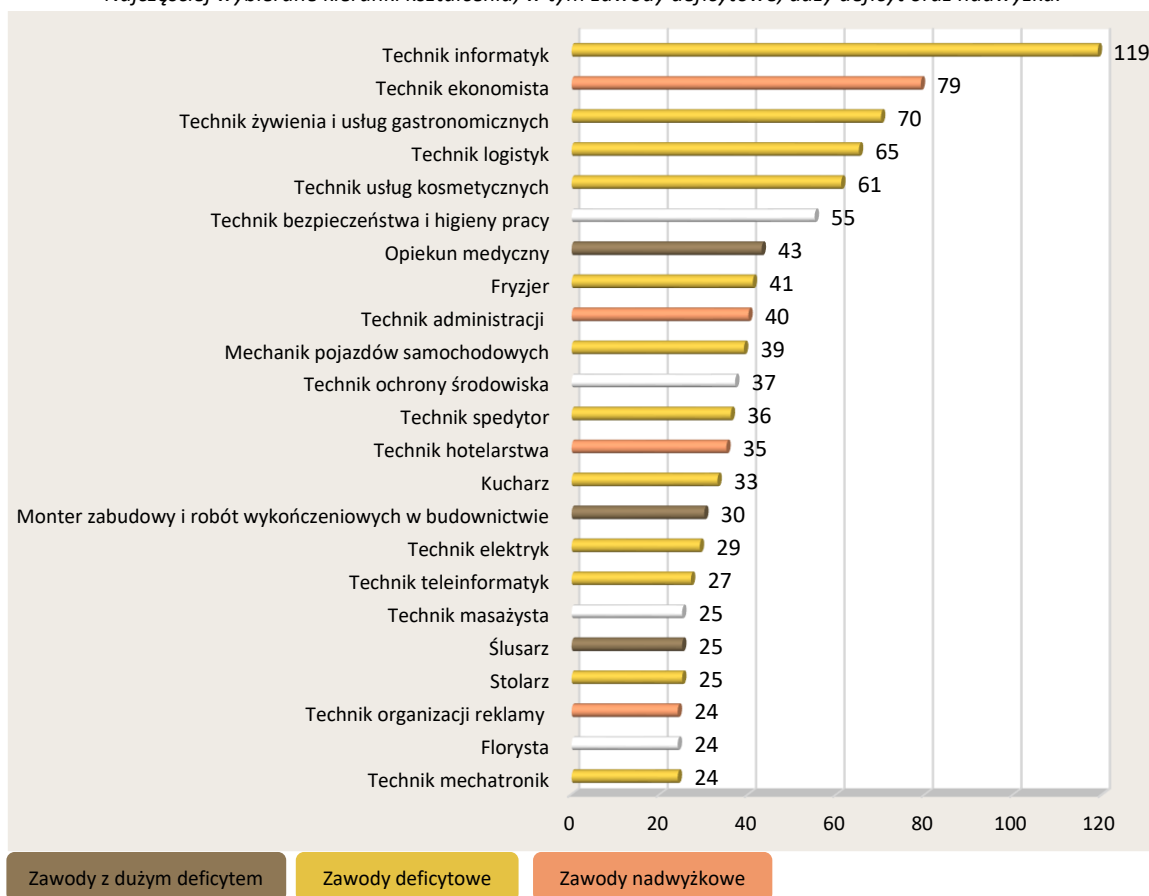
- | | | |
|---|--|--|
| ✚ Ekonomiści | ✚ Nauczyciele nauczania początkowego | ✚ Pracownicy administracyjni i biurowi |
| ✚ Filolodzy i tłumacze | ✚ Nauczyciele przedszkoli | ✚ Pracownicy biur podróży i obsługi turystycznej |
| ✚ Filozofowie, historycy, politolodzy i kulturoznawcy | ✚ Nauczyciele szkół specjalnych i oddziałów integracyjnych | ✚ Pracownicy poczty |
| ✚ Górnicy i operatorzy maszyn i urządzeń wydobywczych | ✚ Pedagogzy | ✚ Pracownicy socjalni |
| ✚ Kierownicy sprzedaży | ✚ Pozostali specjaliści edukacji | |
| ✚ Mechanicy maszyn i urządzeń | | |

- ✚ Pracownicy telefonicznej i elektronicznej obsługi klienta, ankieterzy, teankieterzy
- ✚ Specjaliści ds. PR, reklamy, marketingu i sprzedaży
- ✚ Wychowawcy w placówkach oświatowych i opiekuńczych
- ✚ Recepcjoniści i rejestratorzy
- ✚ Specjaliści ds. zarządzania zasobami ludzkimi i rekrutacji
- ✚ Specjaliści administracji publicznej
- ✚ Specjaliści technologii żywności i żywienia

Wśród zawodów deficytowych występujących w powiecie konińskim i m. Konin - w których absolwenci nie powinni mieć trudności ze znalezieniem zatrudnienia, gdyż zapotrzebowanie pracodawców jest duże, a podaż pracowników niewielka – wpisuje się 12 kierunków kształcenia, z 23 najczęściej wybieranych przez absolwentów. Rekordy bije kierunek technik informatyk, który ukończyło 119 absolwentów. Dodatkowo z 11 zawodów wyróżnionych jako duży deficyt, 3 z nich to kierunki ukończone przez absolwentów. Są to kierunki: opiekun medyczny, monter zabudowy i robót wykończeniowych w budownictwie oraz ślusarz.

Natomiast licznie pojawiające się w powiecie konińskim i m. Konin zawody nadwyżkowe - w których znalezienie pracy może być trudniejsze ze względu na małe zapotrzebowanie oraz wielu kandydatów chętnych do podjęcia pracy i spełniających wymagań pracodawców – 4 z nich to kierunki kształcenia ukończone przez absolwentów. Dodatkowo jeden z nich, tj. technik ekonomista, który ukończyło 79 absolwentów, zajmuje 2 miejsce pod względem największej liczby absolwentów.

Najczęściej wybierane kierunki kształcenia, w tym zawody deficytowe, duży deficyt oraz nadwyżka.



Absolwenci szkół rocznik 2020/2021 w powiecie konińskim i m. Konin.

Nazwa szkoły	Miejscowość	Ulica	numer domu	Absolwenci		Liczba bezrobotnych absolwentów stan na 31.12.2021 r.		Liczba absolwentów skierowanych do pracy niesubdyktowanej od 1.01 do 31.12.2021 r.		Liczba absolwentów skierowanych na aktywne formy od 1.01 do 31.12.2021 r.	
				ogółem	w tym kobiety	ogółem	w tym kobiety	ogółem	w tym kobiety	ogółem	w tym kobiety
RZEMIEŚLNICZA SZKOŁA ZAWODOWA CECHU RZEMIOŁ RÓŻNYCH W KONINIE - BRANŻOWA SZKOŁA I STOPNIA	Konin	ul. Zagórowska	16B	73	27	19	9	19	11	9	1
BRANŻOWA SZKOŁA I STOPNIA NR 1 W ZESPOLE SZKÓŁ GÓRNICZO-ENERGETYCZNYCH IM. STANISŁAWA STASZICA W KONINIE	Konin	ul. Kardynała Stefana Wyszyńskiego	3	34	-	4	-	5	-	2	-
BRANŻOWA SZKOŁA I STOPNIA NR 5 W ZESPOLE SZKÓŁ TECHNICZNYCH W KONINIE	Konin	ul. płk. Witolda Sztarka	2	18	4	3	1	7	3	4	1
BRANŻOWA SZKOŁA I STOPNIA NR 4 W ZESPOLE SZKÓŁ IM. MIKOŁAJA KOPERNIKA W KONINIE	Konin	ul. Aleje 1 Maja	22	28	22	7	6	1	1	2	2
BRANŻOWA SZKOŁA I STOPNIA NR 2 W ZESPOLE SZKÓŁ BUDOWNICTWA I KSZTAŁCENIA ZAWODOWEGO IM. EUGENIUSZA KWIATKOWSKIEGO W KONINIE	Konin	ul. Budowlanych	6	97	17	12	1	18	1	9	1
BRANŻOWA SZKOŁA I STOPNIA NR 3 W ZESPOLE SZKÓŁ CENTRUM KSZTAŁCENIA USTAWICZNEGO IM. STEFANA BATOREGO W KONINIE	Konin	ul. Wodna	1	18	5	2	1	1	1	2	2
BRANŻOWA SZKOŁA I STOPNIA W SOMPOLNIE	Sompolno	ul. Gimnazjalna	2	16	5	3	2	2	-	-	-
BRANŻOWA SZKOŁA I STOPNIA SPECJALNA W RYCHWALE	Rychwał	ul. Konińska	46	2	1	-	-	-	-	-	-
BRANŻOWA SZKOŁA I STOPNIA W WILCZOGÓRZE	Wilczogóra	ul. 700-lecia	10	19	9	7	4	-	-	2	-
BRANŻOWA SZKOŁA SPECJALNA I STOPNIA W SPECJALNYM OŚRODKU SZKOLNO-WYCHOWAWCZYM IM. JANUSZA KORCZAKA W KONINIE	Konin	ul. Kaliska	19	4	1	-	-	-	-	-	-
Ogółem				309	91	57	24	53	17	30	7
LICEUM POLICYJNE CENTRUM SZKOLENIOWEGO WIEDZA	Konin	ul. Powstańców Wielkopolskich	16	4	1	1	-	-	-	-	-
I LICEUM OGÓLNOKSZTAŁCĄCE IM. TADEUSZA KOŚCIUSZKI W KONINIE	Konin	ul. Adama Mickiewicza	14	183	133	4	2	7	5	5	5
II LICEUM OGÓLNOKSZTAŁCĄCE IM. KRZYSZTOFA KAMILA BACZYŃSKIEGO W KONINIE	Konin	ul. 11 Listopada	7A	245	156	2	1	2	2	3	3
III LICEUM OGÓLNOKSZTAŁCĄCE IM. CYPRIANA KAMILA NORWIDA W KONINIE	Konin	ul. Karola Szymanowskiego	5	182	109	3	2	4	3	5	4
PRYWATNE LICEUM OGÓLNOKSZTAŁCĄCE DLA DOROSŁYCH "PRZYSZŁOŚĆ" W BOGUSZYCACH	Boguszyce		54	39	18	3	3	-	-	-	-
LICEUM OGÓLNOKSZTAŁCĄCE CENTRUM SZKOLENIOWEGO WIEDZA	Konin	ul. Powstańców Wielkopolskich	16	15	5	3	2	-	-	2	1
LICEUM OGÓLNOKSZTAŁCĄCE DLA DOROSŁYCH "ZAK" W KONINIE	Konin	ul. Fryderyka Chopina	21D	29	16	1	-	1	-	3	-
V LICEUM OGÓLNOKSZTAŁCĄCE W ZESPOLE SZKÓŁ GÓRNICZO-ENERGETYCZNYCH IM. STANISŁAWA STASZICA W KONINIE	Konin	ul. Kardynała Stefana Wyszyńskiego	3	32	31	1	1	-	-	1	1
IV LICEUM OGÓLNOKSZTAŁCĄCE W ZESPOLE SZKÓŁ IM. MIKOŁAJA KOPERNIKA W KONINIE	Konin	ul. Aleje 1 Maja	22	39	37	-	-	1	1	1	-
LICEUM OGÓLNOKSZTAŁCĄCE W KONIŃSKIM CENTRUM EDUKACYJNYM	Konin	ul. Adama Mickiewicza	11	18	14	1	1	-	-	3	2
LICEUM OGÓLNOKSZTAŁCĄCE DLA DOROSŁYCH W ZESPOLE SZKÓŁ CENTRUM KSZTAŁCENIA USTAWICZNEGO IM. STEFANA BATOREGO W KONINIE	Konin	ul. Wodna	1	27	14	-	-	-	-	-	-
VI LICEUM OGÓLNOKSZTAŁCĄCE W ZESPOLE SZKÓŁ CENTRUM KSZTAŁCENIA USTAWICZNEGO IM. STEFANA BATOREGO W KONINIE	Konin	ul. Wodna	1	33	26	-	-	5	4	3	1
LICEUM OGÓLNOKSZTAŁCĄCE IM. HENRYKA SIENKIEWICZA W SOMPOLNIE	Sompolno	ul. Gimnazjalna	2	38	25	1	-	1	1	1	1
LICEUM OGÓLNOKSZTAŁCĄCE W ZYCHLINIE	Zychlin	ul. Parkowa	2	19	12	1	1	1	1	-	-
LICEUM OGÓLNOKSZTAŁCĄCE IM. ADAMA MICKIEWICZA W KLECZEWIE	Kleczew	pl. Józefa Piłsudskiego	13	43	29	2	-	1	1	1	-
LICEUM OGÓLNOKSZTAŁCĄCE DLA DOROSŁYCH W KLECZEWIE	Kleczew	pl. Józefa Piłsudskiego	13	6	4	-	-	-	-	-	-
ZAO CZNE LICEUM OGÓLNOKSZTAŁCĄCE DLA DOROSŁYCH "COSINUS PLUS" W KONINIE	Konin	ul. Fryderyka Chopina	17	119	67	8	5	5	2	4	2
LICEUM OGÓLNOKSZTAŁCĄCE CENTRUM SZKOLENIOWEGO WIEDZA	Konin	ul. Powstańców Wielkopolskich	16	3	2	2	2	-	-	1	1
LICEUM OGÓLNOKSZTAŁCĄCE DLA DOROSŁYCH ZESPOŁU EDUKACJI WIEDZA	Konin	ul. Kardynała Stefana Wyszyńskiego	3a	30	1	1	-	-	-	-	-
Ogółem				1104	700	34	20	28	20	33	21
PRYWATNA SZKOŁA POLICEALNA "PRZYSZŁOŚĆ" W BOGUSZYCACH	Boguszyce		54	32	17	-	-	-	-	-	-
SZKOŁA POLICEALNA. ELITARNE STUDIUM SŁUŻB OCHRONY "DELTA" W KONINIE	Konin	ul. Kazimierza Błazsaka	4	11	4	-	-	-	-	-	-
SZKOŁA POLICEALNA CENTRUM NAUKI I BIZNESU "ZAK"	Konin	ul. Fryderyka Chopina	21D	22	16	1	1	-	-	-	-
SZKOŁA POLICEALNA W ZESPOLE SZKÓŁ CENTRUM KSZTAŁCENIA USTAWICZNEGO IM. STEFANA BATOREGO W KONINIE	Konin	ul. Wodna	1	5	2	-	-	-	-	-	-
MEDYCZNA SZKOŁA POLICEALNA IM. KAROLA MARCINKOWSKIEGO W KONINIE	Konin	ul. Przemysłowa	4	74	67	-	-	1	1	2	2
SZKOŁA POLICEALNA "COSINUS PLUS" W KONINIE	Konin	ul. Fryderyka Chopina	17	95	73	4	3	1	1	1	1
SZKOŁA POLICEALNA MEDYCZNA "ZAK" W KONINIE	Konin	ul. Fryderyka Chopina	21D	15	10	-	-	-	-	1	-
SZKOŁA POLICEALNA OPIEKI MEDYCZNEJ "ZAK" W KONINIE	Konin	ul. Fryderyka Chopina	21D	16	15	-	-	-	-	-	-
MEDYCZNA SZKOŁA POLICEALNA "COSINUS" W KONINIE	Konin	ul. Fryderyka Chopina	17	9	8	1	1	-	-	-	-
PUBLICZNA SZKOŁA POLICEALNA FLORYSTYKI "ZAK" W KONINIE	Konin	ul. Fryderyka Chopina	21D	9	7	-	-	-	-	-	-
PUBLICZNA SZKOŁA POLICEALNA KOSMETYCZNA "ZAK" W KONINIE	Konin	ul. Fryderyka Chopina	21D	24	24	-	-	-	-	-	-
Ogółem				312	243	6	5	2	2	4	3
TECHNIKUM NR 5 IM. MARII SKŁODOWSKIEJ - CURIE W ZESPOLE SZKÓŁ TECHNICZNYCH W KONINIE	Konin	ul. płk. Witolda Sztarka	2	21	14	1	-	2	-	3	1
TECHNIKUM NR 1 W ZESPOLE SZKÓŁ GÓRNICZO-ENERGETYCZNYCH IM. STANISŁAWA STASZICA W KONINIE	Konin	ul. Kardynała Stefana Wyszyńskiego	3	178	23	7	-	12	2	10	1
TECHNIKUM NR 4 W ZESPOLE SZKÓŁ IM. MIKOŁAJA KOPERNIKA W KONINIE	Konin	ul. Aleje 1 Maja	22	174	77	15	6	5	4	1	1
TECHNIKUM NR 2 W ZESPOLE SZKÓŁ BUDOWNICTWA I KSZTAŁCENIA ZAWODOWEGO IM. EUGENIUSZA KWIATKOWSKIEGO W KONINIE	Konin	ul. Budowlanych	6	119	69	18	10	15	8	11	5
TECHNIKUM NR 3 W ZESPOLE SZKÓŁ CENTRUM KSZTAŁCENIA USTAWICZNEGO IM. STEFANA BATOREGO W KONINIE	Konin	ul. Wodna	1	78	37	5	2	3	2	8	1
TECHNIKUM W SOMPOLNIE	Sompolno	ul. Gimnazjalna	2	19	9	2	1	1	-	3	-
TECHNIKUM W ZYCHLINIE	Zychlin	ul. Parkowa	2	65	40	5	2	8	5	6	5
Ogółem				654	269	53	21	46	21	42	14



POWIAT KOŚCIAŃSKI

1. Liczba absolwentów: 637 osób
2. Liczba bezrobotnych absolwentów na koniec 2021 r.: 20 osób
3. Stopa bezrobocia stan na koniec 2021 r.: 2,7%
4. Oferty pracy zgłoszone do powiatowego urzędu pracy: 1 673

W ramach badania *Barometr Zawodów 2022* w powiecie kościańskim, zawody charakteryzujące się jako duży deficyt, deficyt oraz nadwyżka poszukujących pracy, przedstawiają się następująco:

DUŻY DEFICYT:

- | | | |
|--|---------------------------------------|--------------------------|
| ✚ Kierowcy samochodów ciężarowych i ciągników siodłowych | ✚ Murarze i tynkarze | ✚ Przetwórcy mięsa i ryb |
| ✚ Lekarze | ✚ Pielęgniarki i położne | ✚ Ratownicy medyczni |
| | ✚ Pracownicy przetwórstwa spożywczego | ✚ Robotnicy budowlani |

DEFICYT POSZUKUJĄCYCH PRACY:

- | | | |
|--|--|--|
| ✚ Betoniarze i zbrojarze | ✚ Mechanicy maszyn i urządzeń | ✚ Pedagogzy |
| ✚ Brukarze | ✚ Monterzy instalacji budowlanych | ✚ Piekarze |
| ✚ Cieśle i stolarze budowlani | ✚ Monterzy konstrukcji metalowych | ✚ Pomoce kuchenne |
| ✚ Cukiernicy | ✚ Monterzy maszyn i urządzeń i lektorzy | ✚ Pracownicy ds. rachunkowości i księgowości |
| ✚ Dekarze i blacharze budowlani | ✚ Nauczyciele języków obcych i lektorzy | ✚ Pracownicy fizyczni w produkcji i pracach prostych |
| ✚ Elektrycy, elektromechanicy i elektromonterzy | ✚ Nauczyciele praktycznej nauki zawodu | ✚ Pracownicy robót wykończeniowych w budownictwie |
| ✚ Fizjoterapeuci i masażyści | ✚ Nauczyciele przedmiotów ogólnokształcących | ✚ Pracownicy służb mundurowych |
| ✚ Gospodarze obiektów, portierzy, woźni i dozorczy | ✚ Nauczyciele przedmiotów zawodowych | ✚ Robotnicy obróbki drewna i stolarze |
| ✚ Inspektorzy nadzoru budowlanego | ✚ Operatorzy i mechanicy sprzętu do robót ziemnych | ✚ Samodzielni księgowi |
| ✚ Inżynierowie budownictwa | ✚ Operatorzy obrabiarek skrawających | ✚ Spawacze |
| ✚ Kierowcy autobusów | ✚ Opiekunowie osoby starszej lub niepełnosprawnej | ✚ Spedytorzy i logistycy |
| ✚ Kierownicy budowy | | ✚ Szefowie kuchni |
| ✚ Kierownicy ds. produkcji | | ✚ Ślusarze |
| ✚ Krawcy i pracownicy produkcji odzieży | | ✚ Zaopatrzeniowcy i dostawcy |
| ✚ Kucharze | | |
| ✚ Magazynierzy | | |

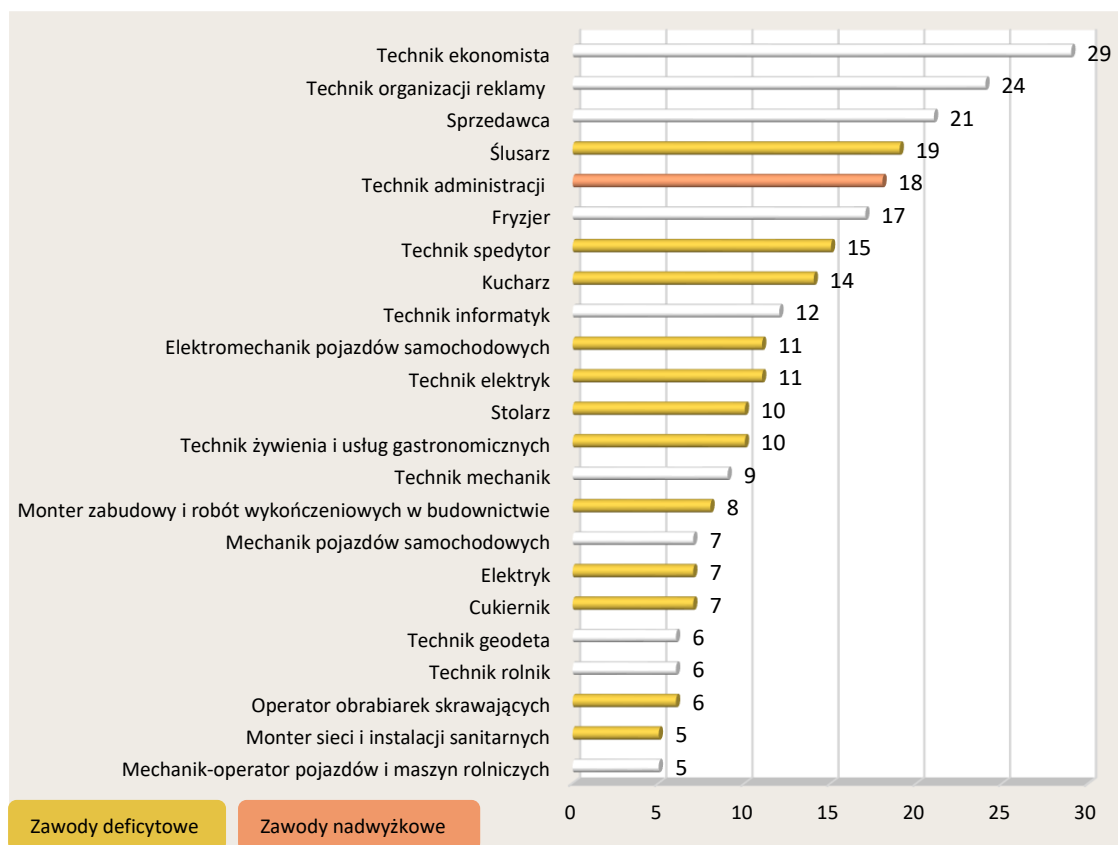
NADWYŻKA POSZUKUJĄCYCH PRACY:

- ✚ Pracownicy administracyjni i biurowi

Wśród zawodów deficytowych występujących w powiecie kościańskim - w których absolwenci nie powinni mieć trudności ze znalezieniem zatrudnienia, gdyż zapotrzebowanie pracodawców jest duże, a podaż pracowników niewielka – wpisuje się 12 kierunków kształcenia, z 23 najczęściej wybieranych przez absolwentów.

Jednakże 1 kierunek kształcenia to zawód nadwyżkowy - w których znalezienie pracy może być trudniejsze ze względu na małe zapotrzebowanie oraz wielu kandydatów chętnych do podjęcia pracy i spełniających wymagania pracodawców – jest to kierunek technik administracji, który ukończyło 18 absolwentów.

Najczęściej wybierane kierunki kształcenia, w tym zawody deficytowe oraz nadwyżkowe.



Absolwenci szkół rocznik 2020/2021 w powiecie kościańskim.

Nazwa szkoły	Miejscowość	Ulica	numer domu	Absolwenci		Liczba bezrobotnych absolwentów stan na 31.12.2021 r.		Liczba absolwentów skierowanych do pracy niesubsydiowanej od 1.01 do 31.12.2021 r.		Liczba absolwentów skierowanych na aktywne formy od 1.01 do 31.12.2021 r.	
				ogółem	w tym kobiety	ogółem	w tym kobiety	ogółem	w tym kobiety	ogółem	w tym kobiety
BRANŻOWA SZKOŁA I STOPNIA ZDZ W KOŚCIANIE	Kościan	ul. Dworcowa	2	12	5	-	-	-	-	-	-
BRANŻOWA SZKOŁA I STOPNIA SPECJALNA W KOŚCIANIE	Kościan	ul. Marii Konopnickiej	1	8	1	-	-	-	-	-	-
BRANŻOWA SZKOŁA I STOPNIA W NIETAŹKOWIE	Nietażkowo	ul. Dudyca	4	48	17	2	1	-	-	7	1
BRANŻOWA SZKOŁA I STOPNIA W KOŚCIANIE	Kościan	ul. Wielichowska	43A	91	29	7	3	-	-	1	-
Ogółem				159	52	9	4	-	-	8	1
I LICEUM OGÓLNOKSZTAŁCĄCE IM. OSKARA KOLBERGA W KOŚCIANIE	Kościan	al. Aleja Tadeusza Kościuszki	3	166	117	3	3	1	-	2	2
LICEUM OGÓLNOKSZTAŁCĄCE DLA DOROSŁYCH W NIETAŹKOWIE	Nietażkowo	ul. Dudyca	4	23	15	-	-	1	1	-	-
LICEUM OGÓLNOKSZTAŁCĄCE DLA DOROSŁYCH PRZY PRYWATNYM CENTRUM EDUKACJI W KOŚCIANIE	Kościan	ul. Wyzwolenia	24	63	22	-	-	-	-	-	-
LICEUM OGÓLNOKSZTAŁCĄCE W NIETAŹKOWIE	Nietażkowo	ul. Dudyca	4	40	22	-	-	-	-	1	1
II LICEUM OGÓLNOKSZTAŁCĄCE W KOŚCIANIE	Kościan	ul. Wielichowska	43A	27	20	2	1	1	1	2	2
LICEUM OGÓLNOKSZTAŁCĄCE DLA DOROSŁYCH W KOŚCIANIE	Kościan	ul. Wielichowska	43A	15	11	-	-	-	-	1	1
Ogółem				334	207	5	4	3	2	6	6
SZKOŁA POLICEALNA PRZY PRYWATNYM CENTRUM EDUKACJI W KOŚCIANIE	Kościan	ul. Wyzwolenia	24	18	12	-	-	-	-	1	-
Ogółem				18	12	-	-	-	-	1	-
TECHNIKUM W NIETAŹKOWIE	Nietażkowo	ul. Dudyca	4	43	15	2	-	1	1	1	1
TECHNIKUM W KOŚCIANIE	Kościan	ul. Wielichowska	43A	83	39	4	2	3	2	6	1
Ogółem				126	54	6	2	4	3	7	2



POWIAT KROTOSZYŃSKI

1. Liczba absolwentów: 793 osoby
2. Liczba bezrobotnych absolwentów na koniec 2021 r.: 22 osoby
3. Stopa bezrobocia stan na koniec 2021 r.: 2,8%
4. Oferty pracy zgłoszone do powiatowego urzędu pracy: 3 490

W ramach badania *Barometr Zawodów 2022* w powiecie krotoszyńskim, zawody charakteryzujące się jako duży deficyt oraz deficyt poszukujących pracy, przedstawiają się następująco:

DUŻY DEFICYT:

- | | | |
|--|--|--------------------------|
| ✚ Kierowcy samochodów ciężarowych i ciągników siodłowych | ✚ Monterzy instalacji budowlanych | ✚ Pielęgniarki i położne |
| ✚ Lekarze | ✚ Operatorzy i mechanicy sprzętu do robót ziemnych | ✚ Ratownicy medyczni |

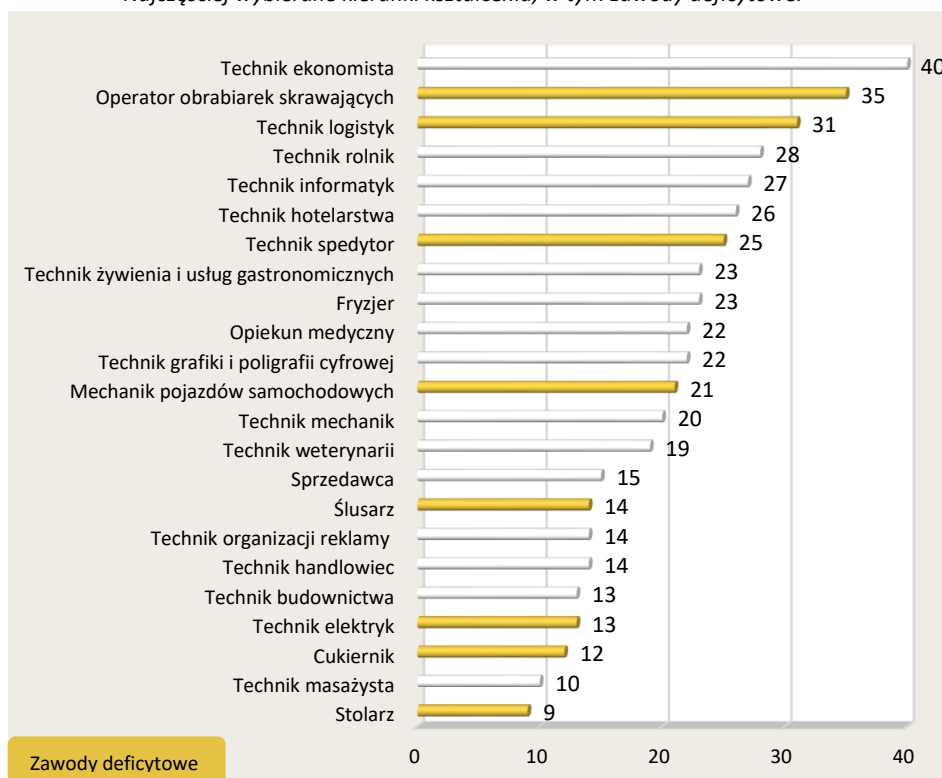
DEFICYT POSZUKUJĄCYCH PRACY

- | | | |
|--|--|--|
| ✚ Betoniarze i zbrojarze | ✚ Monterzy konstrukcji metalowych | ✚ Pracownicy fizyczni w produkcji i pracach prostych |
| ✚ Biolodzy, biotechnolodzy i diagnosty laboratoryjni | ✚ Murarze i tynkarze | ✚ Pracownicy robót wykończeniowych w budownictwie |
| ✚ Blacharze i lakiernicy samochodowi | ✚ Nauczyciele praktycznej nauki zawodu | ✚ Pracownicy socjalni |
| ✚ Brukarze | ✚ Nauczyciele przedmiotów ogólnokształcących | ✚ Projektanci wzornictwa przemysłowego i operatorzy CAD |
| ✚ Cieśle i stolarze budowlani | ✚ Nauczyciele przedmiotów zawodowych | ✚ Przetwórcy mięsa i ryb |
| ✚ Cukiernicy | ✚ Operatorzy aparatury medycznej | ✚ Robotnicy budowlani |
| ✚ Dekarze i blacharze budowlani | ✚ Operatorzy maszyn do produkcji wyrobów z gumy i tworzyw sztucznych | ✚ Robotnicy obróbki drewna i stolarze |
| ✚ Elektrycy, elektromechanicy i elektromonterzy | ✚ Operatorzy obrabiarek skrawających | ✚ Spawacze |
| ✚ Geodeci i kartografowie | ✚ Operatorzy urządzeń dźwigowo-transportowych | ✚ Specjaliści ds. zarządzania zasobami ludzkimi i rekrutacji |
| ✚ Gospodarze obiektów, portierzy, woźni i dozorczy | ✚ Pomoce kuchenne | ✚ Specjaliści elektroniki, automatyki i robotyki |
| ✚ Kamieniarze | ✚ Pracownicy ds. budownictwa drogowego i kolejowego | ✚ Spedytorzy i logistycy |
| ✚ Kelnerzy i barmani | ✚ Pracownicy ds. rachunkowości i księgowości | ✚ Ślusarze |
| ✚ Kierownicy budowy | ✚ Pracownicy ds. techniki dentystrycznej | ✚ Tapicerzy |
| ✚ Kierownicy ds. produkcji | | ✚ Zaopatrzeniowcy i dostawcy |
| ✚ Krawcy i pracownicy produkcji odzieży | | |
| ✚ Kucharze | | |
| ✚ Lakiernicy | | |
| ✚ Magazynierzy | | |
| ✚ Mechanicy pojazdów samochodowych | | |

Wśród zawodów deficytowych występujących w powiecie krotoszyńskim - w których absolwenci nie powinni mieć trudności ze znalezieniem zatrudnienia, gdyż zapotrzebowanie pracodawców jest duże, a podaż pracowników niewielka – wpisuje się 8 kierunków kształcenia, z 23 najczęściej wybieranych przez absolwentów. W grupie najliczniejszych, powyżej 20 osób, znalazły się 4 kierunki kształcenia: operator obrabiarek skrawających – licząc 35 absolwentów, technik logistyk – 31 absolwentów, technik spedytor – 25 absolwentów oraz mechanik pojazdów samochodowych – 21 absolwentów.

Natomiast według *Barometru Zawodów 2022* w powiecie krotoszyńskim brak nadwyżki poszukujących pracy.

Najczęściej wybierane kierunki kształcenia, w tym zawody deficytowe.



Absolwenci szkół rocznik 2020/2021 w powiecie krotoszyńskim.

Nazwa szkoły	Miejscowość	Ulica	numer domu	Absolwenci		Liczba bezrobotnych absolwentów stan na 31.12.2021 r.		Liczba absolwentów skierowanych do pracy niesubsydiowanej od 1.01 do 31.12.2021 r.		Liczba absolwentów skierowanych na aktywne formy od 1.01 do 31.12.2021 r.	
				ogółem	w tym kobiety	ogółem	w tym kobiety	ogółem	w tym kobiety	ogółem	w tym kobiety
BRANŻOWA SZKOŁA I STOPNIA IM. JANA KILIŃSKIEGO W ZDUNACH	Zduny	ul. Strzelecka	10	17	9	1	1	-	-	-	-
BRANŻOWA SZKOŁA I STOPNIA W KOBYLINIE	Kobylin	pl. Plac Andrzeja Glabera	3	26	7	3	1	-	-	2	1
BRANŻOWA SZKOŁA I STOPNIA NR 1 W KOŹMINIE WIELKOPOLSKIM	Koźmin Wielkopolski	ul. Zamkowa	1	33	6	2	1	-	-	-	-
BRANŻOWA SZKOŁA I STOPNIA NR 3 SPECJALNA W KROTOSZYNIE	Krotoszyn	ul. Ostrowska	49	8	2	1	-	-	-	-	-
BRANŻOWA SZKOŁA I STOPNIA NR 1 IM. JANA PAWŁA II W KROTOSZYNIE	Krotoszyn	ul. Zdunowska	81	99	25	4	-	-	-	-	-
I LICEUM OGÓLNOKSZTAŁCĄCE IM. HUGONA KOŁĄTAJA W KROTOSZYNIE	Krotoszyn	ul. Kołataja	1	116	90	2	2	-	-	6	6
LICEUM OGÓLNOKSZTAŁCĄCE DLA DOROSŁYCH W KROTOSZYNIE	Krotoszyn	ul. Osadnicza	2A	122	26	2	1	-	-	1	-
IV LICEUM OGÓLNOKSZTAŁCĄCE DLA DOROSŁYCH W KROTOSZYNIE	Krotoszyn	ul. Mickiewicza	11	14	6	-	-	-	-	-	-
ERUDIO LICEUM OGÓLNOKSZTAŁCĄCE DLA DOROSŁYCH W KROTOSZYNIE	Krotoszyn	ul. Mickiewicza	9	10	5	-	-	-	-	-	-
Ogółem				262	127	4	3	-	-	7	6
POLICEALNA SZKOŁA PRACOWNIKÓW SŁUŻB SPOŁECZNYCH W KROTOSZYNIE	Krotoszyn	ul. Mickiewicza	11	18	13	-	-	-	-	-	-
POLICEALNA SZKOŁA ZAWODOWA DLA DOROSŁYCH W KROTOSZYNIE	Krotoszyn	ul. Osadnicza	2A	1	1	-	-	-	-	-	-
POLICEALNA SZKOŁA OPIEKI MEDYCZNEJ W KROTOSZYNIE	Krotoszyn	ul. Osadnicza	2A	14	12	-	-	-	-	-	-
Ogółem				33	26	-	-	-	-	-	-
TECHNIKUM IM. JANA KILIŃSKIEGO W ZDUNACH	Zduny	ul. Strzelecka	10	19	10	1	-	-	-	-	-
TECHNIKUM W KOŹMINIE WIELKOPOLSKIM	Koźmin Wielkopolski	ul. Zamkowa	1	90	38	2	1	-	-	6	2
TECHNIKUM NR 3 IM. JANA PAWŁA II W KROTOSZYNIE	Krotoszyn	ul. Zdunowska	81	46	13	1	1	-	-	1	-
TECHNIKUM NR 2 W KROTOSZYNIE	Krotoszyn	pl. Plac Jana Pawła II	5	106	63	2	2	1	1	1	1
TECHNIKUM NR 1 IM. JANA I JĘDRZEJA ŚNIADECKICH W KROTOSZYNIE	Krotoszyn	ul. Mickiewicza	11	54	29	1	1	1	1	-	-
Ogółem				315	153	7	5	2	2	8	3



POWIAT LESZCZYŃSKI I M. LESZNO

1. Liczba absolwentów:	1 710 osób
2. Liczba bezrobotnych absolwentów na koniec 2021 r.:	47 osób
3. Stopa bezrobocia stan na koniec 2021 r.:	2,4%
4. Oferty pracy zgłoszone do powiatowego urzędu pracy:	3 335

W ramach badania *Barometr Zawodów 2022* w powiecie leszczyńskim i mieście Leszno, zawody charakteryzujące się jako deficyt oraz nadwyżka poszukujących pracy, przedstawiają się następująco:

DEFICYT POSZUKUJĄCYCH PRACY

✚ Analitycy, testerzy i operatorzy systemów teleinformatycznych	✚ Lekarze	✚ Pracownicy fizyczni w produkcji i pracach prostych
✚ Betoniarze i zbrojarze	✚ Magazynierzy	✚ Pracownicy robót wykończeniowych w budownictwie
✚ Brukarze	✚ Mechanicy maszyn i urządzeń	✚ Projektanci i administratorzy baz danych, programiści
✚ Cieśle i stolarze budowlani	✚ Monterzy elektronicy	✚ Przetwórcy mięsa i ryb
✚ Dekarze i blacharze budowlani	✚ Monterzy instalacji budowlanych	✚ Robotnicy budowlani
✚ Elektrycy, elektromechanicy i elektromonterzy	✚ Murarze i tynkarze	✚ Robotnicy obróbki drewna i stolarze
✚ Kierowcy autobusów	✚ Nauczyciele praktycznej nauki zawodu	✚ Spawacze
✚ Kierowcy samochodów ciężarowych i ciągników siodłowych	✚ Nauczyciele przedmiotów zawodowych	✚ Specjaliści elektroniki, automatyki i robotyki
✚ Krawcy i pracownicy produkcji odzieży	✚ Operatorzy i mechanicy sprzętu do robót ziemnych	✚ Spedytorzy i logiści
✚ Kucharze	✚ Operatorzy obrabiarek skrawających	✚ Tapicerzy
	✚ Piekarze	
	✚ Pielęgniarki i położne	

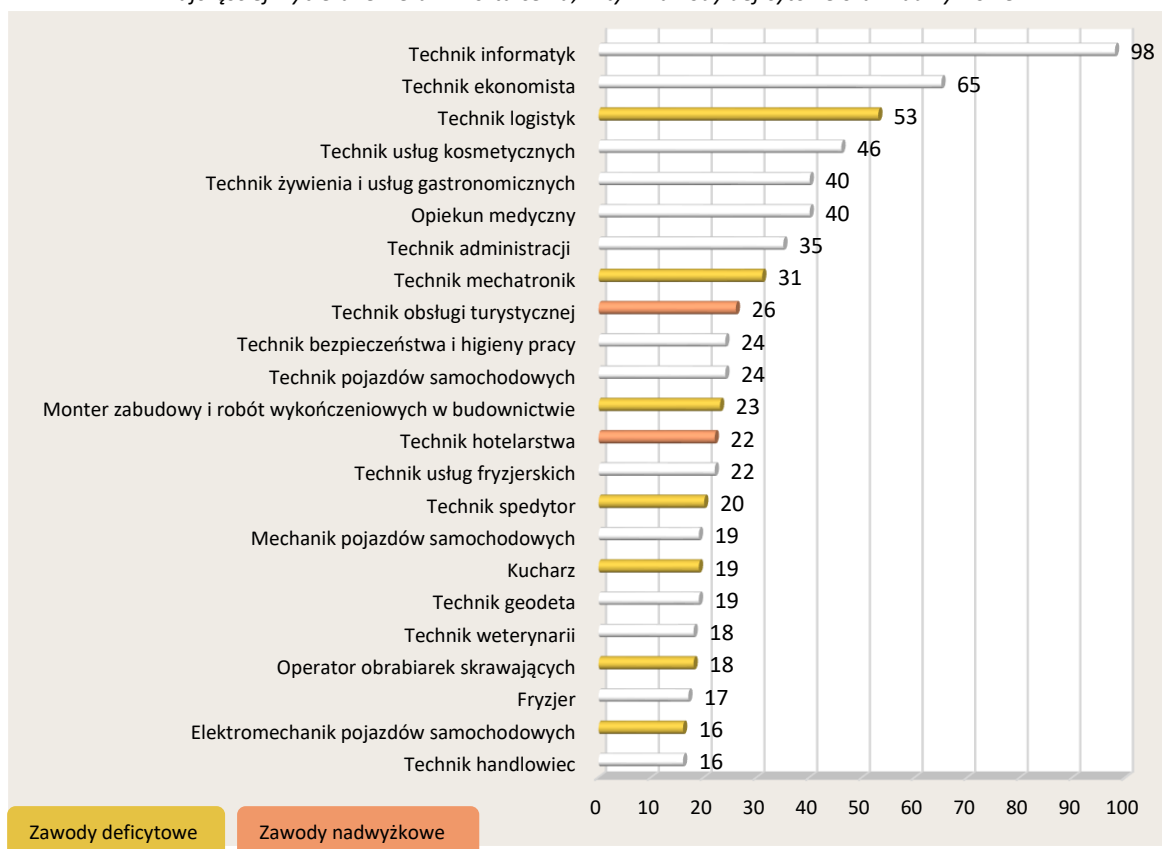
NADWYŻKA POSZUKUJĄCYCH PRACY:

✚ Pedagodzy	✚ Pracownicy biur podróży i obsługi turystycznej	✚ Specjaliści technologii żywności i żywienia
-------------	--	---

Wśród zawodów deficytowych występujących w powiecie leszczyńskim i m. Leszno - w których absolwenci nie powinni mieć trudności ze znalezieniem zatrudnienia, gdyż zapotrzebowanie pracodawców jest duże, a podaż pracowników niewielka – wpisuje się 7 kierunków kształcenia, z 23 najczęściej wybieranych przez absolwentów. Najliczniej absolwenci ukończyli kierunek technik logistyk, licząc 53 osoby.

Natomiast widniejące w powiecie leszczyńskim i m. Leszno 3 zawody nadwyżkowe - w których znalezienie pracy może być trudniejsze ze względu na małe zapotrzebowanie oraz wielu kandydatów chętnych do podjęcia pracy i spełniających wymagań pracodawców – 2 z nich to kierunki kształcenia ukończone przez absolwentów (technik obsługi turystycznej i technik hotelarstwa).

Najczęściej wybierane kierunki kształcenia, w tym zawody deficytowe oraz nadwyżkowe.



Absolwenci szkół rocznik 2020/2021 w powiecie leszczyńskim i m. Leszno.

Nazwa szkoły	Miejscowość	Ulica	numer domu	Absolwenci		Liczba bezrobotnych absolwentów stan na 31.12.2021 r.		Liczba absolwentów skierowanych do pracy niesubsydiowane j od 1.01 do 31.12.2021 r.		Liczba absolwentów skierowanych na aktywne formy od 1.01 do 31.12.2021 r.	
				ogółem	w tym kobiety	ogółem	w tym kobiety	ogółem	w tym kobiety	ogółem	w tym kobiety
BRANŻOWA SZKOŁA I STOPNIA IM. POWSTAŃCÓW WIELKOPOLSKICH W BRENNIE	Brenno	ul. Kościelna	1	13	1	5	-	-	-	-	-
SZKOŁA BRANŻOWA I STOPNIA NR 4 W LESZNIE	Leszno	ul. Karola Kurpińskiego	2	131	28	5	2	3	1	16	2
SZKOŁA BRANŻOWA I STOPNIA NR 3 W LESZNIE	Leszno	ul. 1 Maja	1	27	3	1	-	-	-	-	-
BRANŻOWA SZKOŁA I STOPNIA	Leszno	ul. 1 Maja	1	6	3	-	-	-	-	1	1
BRANŻOWA SZKOŁA I STOPNIA IM. WETERANÓW DZIAŁAŃ POZA GRANICAMI PAŃSTWA	Włoszakowice	ul. Karola Kurpińskiego	30	27	5	-	-	-	-	2	-
BRANŻOWA SZKOŁA I STOPNIA SPECJALNA	Rydzyna	pl. Plac Zamkowy	2	12	7	1	-	-	-	-	-
BRANŻOWA SZKOŁA I STOPNIA DLA MŁODZIEŻY SŁABOSŁYSZĄCEJ I NIESŁYSZĄCEJ	Rydzyna	pl. Plac Zamkowy	2	2	-	-	-	-	-	-	-
Ogółem				218	47	12	2	3	1	19	3

Absolwenci szkół rocznik 2020/2021 w powiecie leszczyńskim i m. Leszno.

Nazwa szkoły	Miejscowość	Ulica	numer domu	Absolwenci		Liczba bezrobotnych absolwentów stan na 31.12.2021 r.		Liczba absolwentów skierowanych do pracy niesubsydiowane j od 1.01 do 31.12.2021 r.		Liczba absolwentów skierowanych na aktywne formy od 1.01 do 31.12.2021 r.	
				ogółem	w tym kobiety	ogółem	w tym kobiety	ogółem	w tym kobiety	ogółem	w tym kobiety
II LICEUM OGÓLNOKSZTAŁCĄCE IM. MIKOŁAJA KOPERNIKA Z ODDZIAŁAMI DWUJĘZYCZNYMI I MIĘDZYNARODOWYMI W LESZNIE	Leszno	ul. Bolesława Prusa	33	189	124	2	2	-	-	3	3
I LICEUM OGÓLNOKSZTAŁCĄCE IM. RODU LESZCZYŃSKICH W LESZNIE	Leszno	ul. Karola Kurpińskiego	1	203	144	3	1	5	4	5	3
III LICEUM OGÓLNOKSZTAŁCĄCE IM. JULIUSZA SŁOWACKIEGO	Leszno	pl. Tadeusza Kościuszki	5	170	104	3	3	2	1	7	4
IV LICEUM OGÓLNOKSZTAŁCĄCE IM. KAROLA KAZIMIERZA KURPIŃSKIEGO	Leszno	ul. Karola Kurpińskiego	2	27	25	3	2	-	-	2	2
LICEUM OGÓLNOKSZTAŁCĄCE DLA DOROSŁYCH	Leszno	ul. Krótka	5	24	15	1	1	-	-	2	-
LICEUM OGÓLNOKSZTAŁCĄCE DLA DOROSŁYCH "ŻAK" W LESZNIE	Leszno	Rynek	33	88	45	-	-	1	1	3	1
LICEUM OGÓLNOKSZTAŁCĄCE SPECJALNE DLA MŁODZIEŻY SŁABOSŁYSZĄCEJ I NIESŁYSZĄCEJ	Rydzyzna	pl. Plac Zamkowy	2	2	1	-	-	-	-	-	-
Ogółem				703	458	12	9	8	6	22	13
PAŃSTWOWA SZKOŁA MUZYCZNA II ST. W LESZNIE	Leszno	ul. Wałowa	3	8	5	-	-	-	-	-	-
Ogółem				8	5	-	-	-	-	-	-
NIEPUBLICZNA SZKOŁA POLICEALNA TEB EDUKACJA W LESZNIE	Leszno	ul. 17 Stycznia	90	100	96	2	2	-	-	3	3
SZKOŁA POLICEALNA CENTRUM NAUKI I BIZNESU "ŻAK" W LESZNIE	Leszno	Rynek	33	70	61	-	-	-	-	-	-
SZKOŁA POLICEALNA OPIEKI MEDYCZNEJ "ŻAK" W LESZNIE	Leszno	Rynek	33	20	18	-	-	-	-	-	-
SZKOŁA POLICEALNA MEDYCZNA "ŻAK" W LESZNIE	Leszno	Rynek	33	4	4	2	2	-	-	1	1
Ogółem				194	179	4	4	-	-	4	4
TECHNIKUM NR 4 W LESZNIE	Leszno	ul. Karola Kurpińskiego	2	62	34	3	-	3	2	4	2
TECHNIKUM NR 5 W LESZNIE	Leszno	ul. Jana Kilińskiego	4	77	12	3	-	4	-	9	1
TECHNIKUM NR 3 W LESZNIE	Leszno	ul. 1 Maja	1	73	45	2	2	1	1	7	6
TECHNIKUM NR 2 W LESZNIE	Leszno	ul. Gabriela Narutowicza	74a	153	9	9	2	3	-	13	-
TECHNIKUM NR 1 W LESZNIE	Leszno	ul. Księcia Józefa Poniatowskiego	2	209	139	2	2	-	-	2	2
TECHNIKUM TEB EDUKACJA W LESZNIE	Leszno	ul. 17 Stycznia	90	13	9	-	-	-	-	1	-
Ogółem				587	248	19	6	11	3	36	11



POWIAT MIĘDZYCHODZKI

1. Liczba absolwentów:	227 osób
2. Liczba bezrobotnych absolwentów na koniec 2021 r.:	59 osób
3. Stopa bezrobocia stan na koniec 2021 r.:	5,5%
4. Oferty pracy zgłoszone do powiatowego urzędu pracy:	1 038

W ramach badania *Barometr Zawodów 2022* w powiecie międzychodzki, zawody charakteryzujące się jako duży deficyt, deficyt oraz nadwyżka poszukujących pracy, przedstawiają się następująco:

DUŻY DEFICYT:

- ✚ Lekarze
- ✚ Nauczyciele języków obcych i lektorzy
- ✚ Nauczyciele przedmiotów ogólnokształcących
- ✚ Pielęgniarki i położne

DEFICYT POSZUKUJĄCYCH PRACY

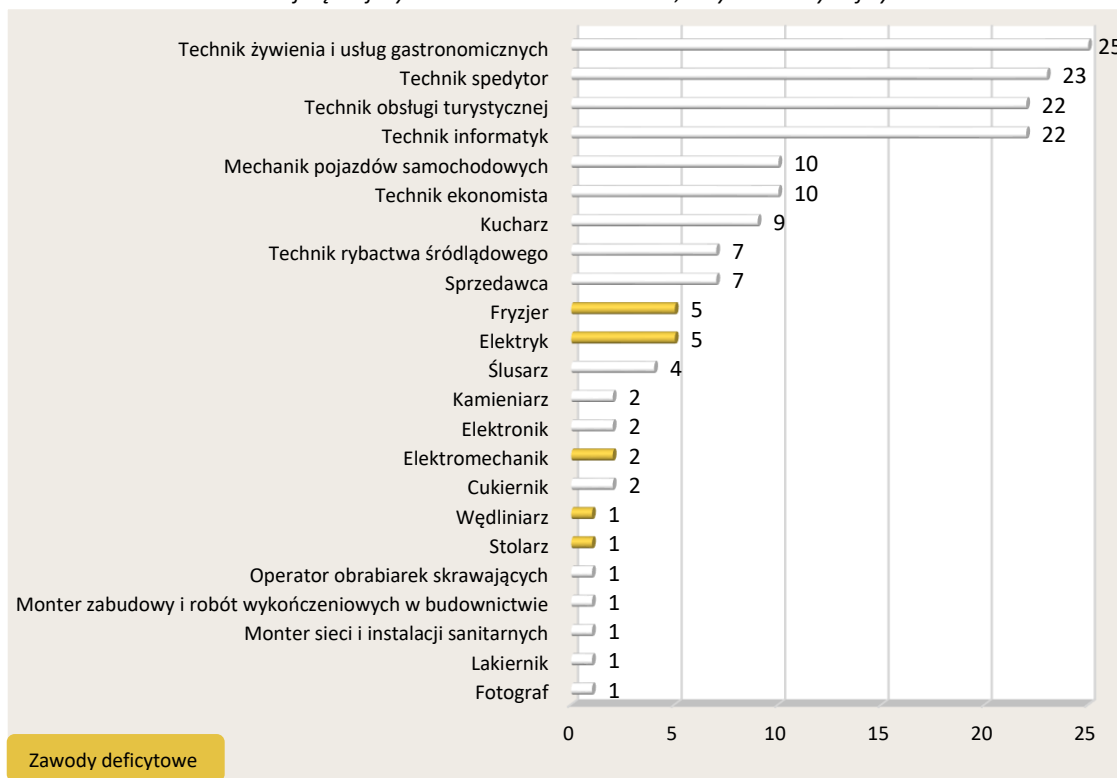
- ✚ Elektrycy, elektromechanicy i elektromonterzy
- ✚ Fryzjerzy
- ✚ Kierowcy samochodów ciężarowych i ciągników siodłowych
- ✚ Mechanicy maszyn i urządzeń
- ✚ Murarze i tynkarze
- ✚ Nauczyciele przedmiotów zawodowych
- ✚ Nauczyciele szkół specjalnych i oddziałów integracyjnych
- ✚ Opiekunki dziecięce
- ✚ Opiekunowie osoby starszej lub niepełnosprawnej
- ✚ Pedagodzy
- ✚ Piekarze
- ✚ Pracownicy fizyczni w produkcji i pracach prostych
- ✚ Przetwórcy mięsa i ryb
- ✚ Psycholodzy i psychoterapeuci
- ✚ Robotnicy budowlani
- ✚ Robotnicy leśni
- ✚ Robotnicy obróbki drewna i stolarze

NADWYŻKA POSZUKUJĄCYCH PRACY:

- ✚ Specjaliści technologii żywności i żywienia

Wśród zawodów deficytowych występujących w powiecie międzychodzki - w których absolwenci nie powinni mieć trudności ze znalezieniem zatrudnienia, gdyż zapotrzebowanie pracodawców jest duże, a podaż pracowników niewielka – wpisuje się 5 kierunków kształcenia, z 23 najczęściej wybieranych przez absolwentów. Niestety liczba osób w tych kierunkach kształcenia jest niewielka, najwięcej 5 absolwentów ukończyło kierunki: fryzjer oraz elektryk.

Najczęściej wybierane kierunki kształcenia, w tym zawody deficytowe.



Absolwenci szkół rocznik 2020/2021 w powiecie międzychodzkiem.

Nazwa szkoły	Miejscowość	Ulica	numer domu	Absolwenci		Liczba bezrobotnych absolwentów stan na 31.12.2021 r.		Liczba absolwentów skierowanych do pracy niesubsydiowanej od 1.01 do 31.12.2021 r.		Liczba absolwentów skierowanych na aktywne formy od 1.01 do 31.12.2021 r.	
				ogółem	w tym kobiety	ogółem	w tym kobiety	ogółem	w tym kobiety	ogółem	w tym kobiety
BRANŻOWA SZKOŁA SPECJALNA I STOPNIA W MIĘDZYCHODZIE	Międzychód	ul. św. Jana Pawła II	6B	1	-	-	-	-	-	-	-
BRANŻOWA SZKOŁA I STOPNIA NR 2 W MIĘDZYCHODZIE	Międzychód	ul. Bolesława Chrobrego	13	54	14	14	7	4	1	7	4
Ogółem				55	14	14	7	4	1	7	4
LICEUM OGÓLNOKSZTAŁCĄCE IM. JAROSŁAWA DĄBROWSKIEGO W MIĘDZYCHODZIE	Międzychód	ul. Generała Sikorskiego	27	30	13	11	4	3	1	7	3
II LICEUM OGÓLNOKSZTAŁCĄCE DLA DOROSŁYCH W MIĘDZYCHODZIE	Międzychód	ul. Bolesława Chrobrego	13	9	6	1	1	-	-	1	1
LICEUM OGÓLNOKSZTAŁCĄCE W SIERAKOWIE	Sieraków	ul. Wroniecka	25	24	19	2	1	-	-	1	1
Ogółem				63	38	14	6	3	1	9	5
TECHNIKUM NR 1 W MIĘDZYCHODZIE	Międzychód	ul. św. Jana Pawła II	6A	87	40	27	14	5	1	15	8
TECHNIKUM W SIERAKOWIE	Sieraków	ul. Wroniecka	25	22	11	4	4	2	2	2	2
Ogółem				109	51	31	18	7	3	17	10



POWIAT NOWOTOMYSKI

1. Liczba absolwentów:	763 osoby
2. Liczba bezrobotnych absolwentów na koniec 2021 r.:	53 osoby
3. Stopa bezrobocia stan na koniec 2021 r.:	2,2%
4. Oferty pracy zgłoszone do powiatowego urzędu pracy:	3 250

W ramach badania *Barometr Zawodów 2022* w powiecie nowotomyskim, zawody charakteryzujące się jako duży deficyt oraz deficyt poszukujących pracy, przedstawiają się następująco:

DUŻY DEFICYT:

✚ Kierowcy samochodów ciężarowych i ciągników siodłowych	✚ Robotnicy budowlani
✚ Lekarze	✚ Robotnicy obróbki drewna i stolarze

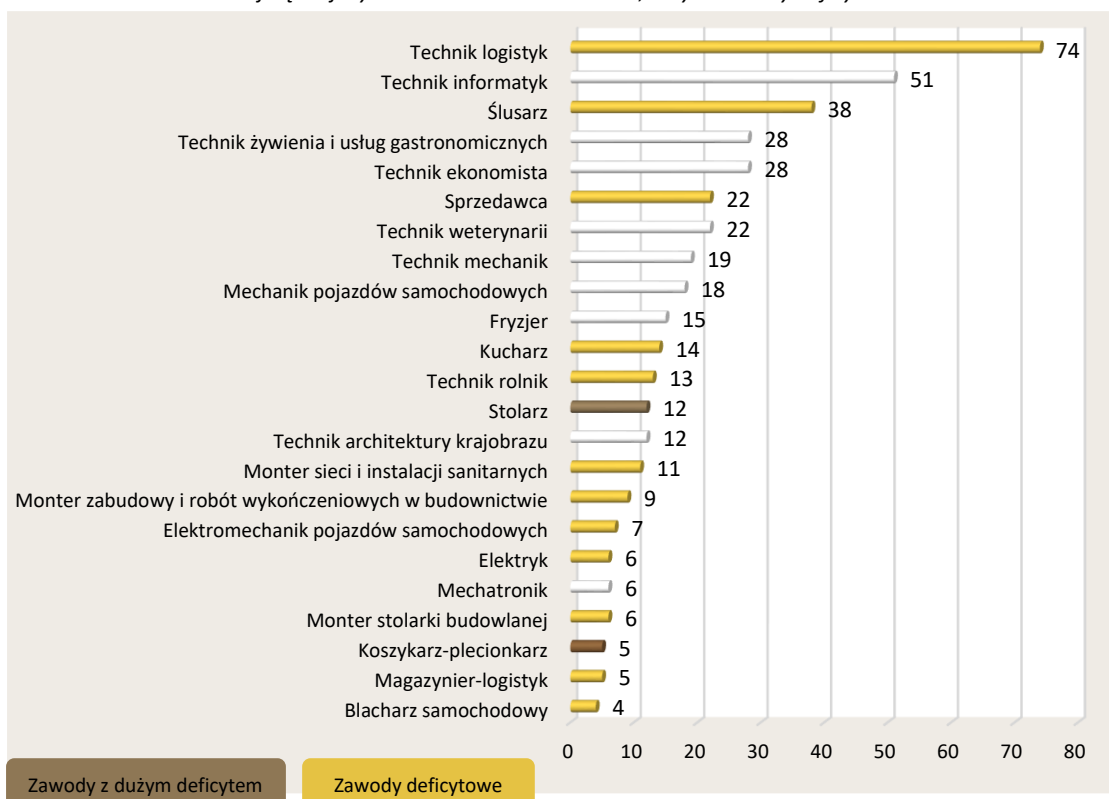
DEFICYT POSZUKUJĄCYCH PRACY

✚ Analitycy, testerzy i operatorzy systemów teleinformatycznych	✚ Nauczyciele języków obcych i lektorzy	✚ Pracownicy fizyczni w produkcji i pracach prostych
✚ Betoniarze i zbrojarze	✚ Nauczyciele praktycznej nauki zawodu	✚ Pracownicy przetwórstwa spożywczego
✚ Blacharze i lakiernicy samochodowi	✚ Nauczyciele przedmiotów ogólnokształcących	✚ Pracownicy robót wykończeniowych w budownictwie
✚ Brukarze	✚ Nauczyciele przedmiotów zawodowych	✚ Pracownicy służb mundurowych
✚ Cieśle i stolarze budowlani	✚ Operatorzy i mechanicy sprzętu do robót ziemnych	✚ Pracownicy socjalni
✚ Cukiernicy	✚ Operatorzy maszyn do produkcji i przetwórstwa papieru	✚ Pracownicy usług pogrzebowych
✚ Dekarze i blacharze budowlani	✚ Operatorzy maszyn do produkcji wyrobów z gumy i tworzyw sztucznych	✚ Psycholodzy i psychoterapeuci
✚ Elektrycy, elektromechanicy i elektrycy	✚ Operatorzy obrabiarek skrawających	✚ Ratownicy medyczni
✚ Gospodarze obiektów, portierzy, woźni i dozorczy	✚ Piekarze	✚ Robotnicy leśni
✚ Kelnerzy i barmani	✚ Pielęgniarki i położne	✚ Rolnicy i hodowcy
✚ Kosmetyczki	✚ Pomoce kuchenne	✚ Spawacze
✚ Krawcy i pracownicy produkcji odzieży	✚ Pracownicy administracyjni i biurowi	✚ Specjaliści administracji publicznej
✚ Kucharze	✚ Pracownicy ds. rachunkowości i księgowości	✚ Specjaliści ds. zarządzania zasobami ludzkimi i rekrutacji
✚ Lakiernicy		✚ Spedytorzy i logistycy
✚ Magazynierzy		✚ Sprzedawcy i kasjerzy
✚ Monterzy instalacji budowlanych		✚ Ślusarze
✚ Monterzy maszyn i urządzeń		✚ Tapicerzy
✚ Murarze i tynkarze		✚ Zaopatrzeniowcy i dostawcy

Wśród zawodów deficytowych występujących w powiecie nowotomyskim - w których absolwenci nie powinni mieć trudności ze znalezieniem zatrudnienia, gdyż zapotrzebowanie pracodawców jest duże, a podaż pracowników niewielka – wpisuje się 12 kierunków kształcenia, z 23 najczęściej wybieranych przez absolwentów. Najliczniej absolwenci ukończyli kierunek - technik logistyk, licząc 74 osoby. Dodatkowo z 4 zawodów wyróżnionych jako duży deficyt, 2 z nich to kierunki ukończone przez absolwentów. Są to kierunki: stolarz i koszykarz-plecionkarz.

Natomiast według *Barometru Zawodów 2022* w powiecie nowotomyskim brak nadwyżki poszukujących pracy.

Najczęściej wybierane kierunki kształcenia, w tym zawody deficytowe.



Absolwenci szkół rocznik 2020/2021 w powiecie nowotomyskim.

Nazwa szkoły	Miejscowość	Ulica	numer domu	Absolwenci		Liczba bezrobotnych absolwentów stan na 31.12.2021 r.		Liczba absolwentów skierowanych do pracy niesubsydiowanej od 1.01 do 31.12.2021 r.		Liczba absolwentów skierowanych na aktywne formy od 1.01 do 31.12.2021 r.	
				ogółem	w tym kobiety	ogółem	w tym kobiety	ogółem	w tym kobiety	ogółem	w tym kobiety
BRANŻOWA SZKOŁA I STOPNIA NR 1 W NOWYM TOMYŚLU	Nowy Tomyśl	ul. Emilii Sczanieckiej	1	24	4	-	-	-	-	-	-
BRANŻOWA SZKOŁA I STOPNIA W ZBĄSZYNIU	Zbąszyń	ul. Powstańców Wlkp.	43	38	7	5	-	-	-	1	-
BRANŻOWA SZKOŁA I STOPNIA NR 2 IM. DRA KAZIMIERZA HOŁOGI W NOWYM TOMYŚLU	Nowy Tomyśl	os. Osiedle Północ	37	95	34	9	2	1	-	2	-
BRANŻOWA SZKOŁA I STOPNIA W OPALENICY W ZESPOLE SZKÓŁ W OPALENICY	Opalenica	ul. Gimnazjalna	1	37	8	7	1	-	-	2	1
BRANŻOWA SZKOŁA I STOPNIA W CHRAPLEWIE	Chraplewo		4	8	1	-	-	-	-	-	-
Ogółem				202	54	21	3	1	-	5	1
LICEUM OGÓLNOKSZTAŁCĄCE IM. STEFANA GARCZYŃSKIEGO W ZBĄSZYNIU	Zbąszyń	ul. Powstańców Wlkp.	43	69	44	5	2	-	-	2	1
LICEUM OGÓLNOKSZTAŁCĄCE IM. MIKOŁAJA KOPERNIKA W NOWYM TOMYŚLU	Nowy Tomyśl	ul. Emilii Sczanieckiej	1	144	106	9	7	-	-	7	7
LICEUM OGÓLNOKSZTAŁCĄCE DLA DOROSŁYCH W NOWYM TOMYŚLU	Nowy Tomyśl	os. Osiedle Północ	37	18	10	1	1	-	-	1	1
LICEUM OGÓLNOKSZTAŁCĄCE IM. PRYMASA TYSIĄCLECIA KS. STEFANA KARDYNAŁA WYSZYŃSKIEGO W OPALENICY	Opalenica	ul. Gimnazjalna	1	34	27	2	2	-	-	2	2
LICEUM OGÓLNOKSZTAŁCĄCE DLA DOROSŁYCH W OPALENICY	Opalenica	ul. Gimnazjalna	1	9	4	-	-	-	-	-	-
LICEUM OGÓLNOKSZTAŁCĄCE DLA DOROSŁYCH W ZBĄSZYNIU	Zbąszyń	ul. 17 Stycznia	27	40	14	-	-	-	-	-	-
Ogółem				314	205	17	12	-	-	12	11
TECHNIKUM NR 1 IM. STANISŁAWA STASZICA W NOWYM TOMYŚLU	Nowy Tomyśl	ul. Emilii Sczanieckiej	1	86	25	5	3	-	-	12	9
TECHNIKUM IM. GEN. DEZYDEREGO CHŁAPOWSKIEGO W TRZCIANCIE	Trzcianka		15a	75	55	4	2	-	-	1	-
TECHNIKUM NR 2 IM. DRA KAZIMIERZA HOŁOGI W NOWYM TOMYŚLU	Nowy Tomyśl	os. Osiedle Północ	37	48	37	4	2	-	-	2	1
TECHNIKUM W OPALENICY	Opalenica	ul. Gimnazjalna	1	38	16	2	1	-	-	1	1
Ogółem				247	133	15	8	-	-	16	11



POWIAT OBORNICKI

1. Liczba absolwentów: 445 osób
2. Liczba bezrobotnych absolwentów na koniec 2021 r.: 39 osób
3. Stopa bezrobocia stan na koniec 2021 r.: 3,5%
4. Oferty pracy zgłoszone do powiatowego urzędu pracy: 1 005

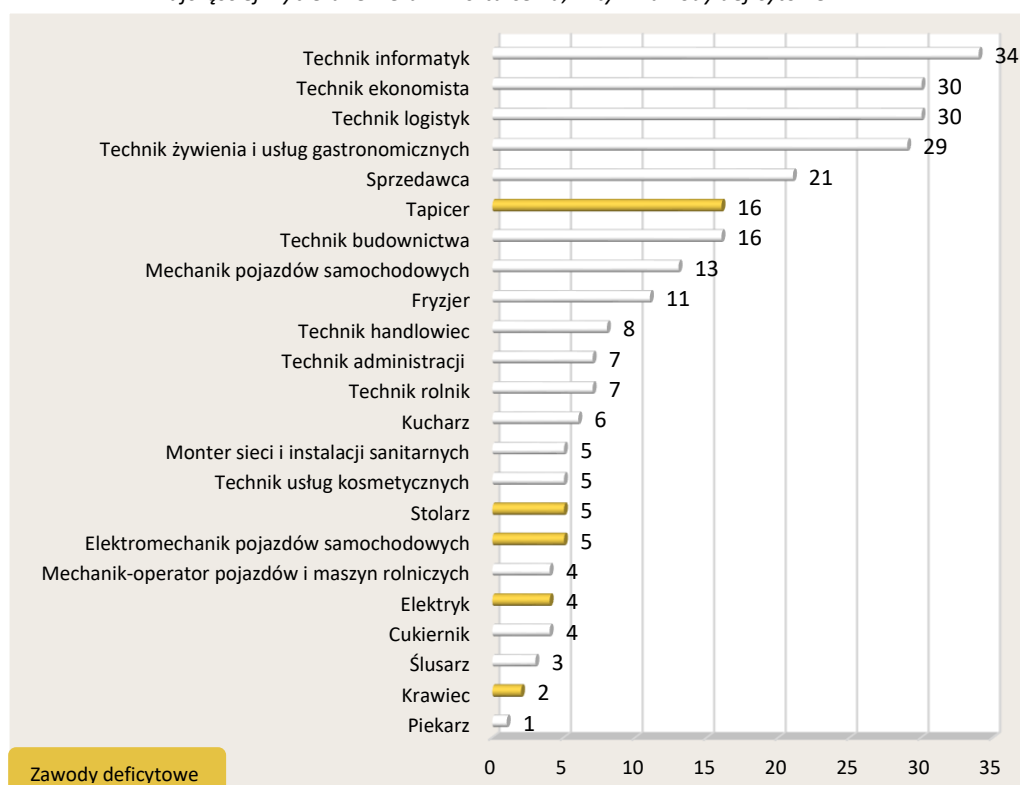
W ramach badania *Barometr Zawodów 2022* w powiecie obornickim, zawody charakteryzujące się jako deficyt poszukujących pracy, przedstawiają się następująco:

DEFICYT POSZUKUJĄCYCH PRACY

- | | | |
|--|--|---------------------------------------|
| ✚ Elektrycy, elektromechanicy i elektromonterzy | ✚ Logopedzi i audiofonolodzy | ✚ Psycholodzy i psychoterapeuci |
| ✚ Fizjoterapeuci i masażyści | ✚ Monterzy konstrukcji metalowych | ✚ Ratownicy medyczni |
| ✚ Kierowcy samochodów ciężarowych i ciągników siodłowych | ✚ Murarze i tynkarze | ✚ Robotnicy budowlani |
| ✚ Krawcy i pracownicy produkcji odzieży | ✚ Nauczyciele języków obcych i lektorzy | ✚ Robotnicy obróbki drewna i stolarze |
| | ✚ Nauczyciele szkół specjalnych i oddziałów integracyjnych | ✚ Samodzielni księgowi |
| | ✚ Pielęgniarki i położne | ✚ Spawacze |
| | | ✚ Tapicerzy |

Wśród zawodów deficytowych występujących w powiecie obornickim - w których absolwenci powinni mieć trudności ze znalezieniem zatrudnienia, gdyż zapotrzebowanie pracodawców jest duże, a podaż pracowników niewielka – wpisuje się 5 kierunków kształcenia, z 23 najczęściej wybieranych przez absolwentów. Najliczniej absolwenci ukończyli kierunek – tapicer, licząc 16 osób. Natomiast według *Barometru Zawodów 2022* w powiecie obornickim brak nadwyżki poszukujących pracy.

Najczęściej wybierane kierunki kształcenia, w tym zawody deficytowe.



Absolwenci szkół rocznik 2020/2021 w powiecie obornickim.

Nazwa szkoły	Miejscowość	Ulica	numer domu	Absolwenci		Liczba bezrobotnych absolwentów stan na 31.12.2021 r.		Liczba absolwentów skierowanych do pracy niesubsydiowanej od 1.01 do 31.12.2021 r.		Liczba absolwentów skierowanych na aktywne formy od 1.01 do 31.12.2021 r.	
				ogółem	w tym kobiety	ogółem	w tym kobiety	ogółem	w tym kobiety	ogółem	w tym kobiety
BRANŻOWA SZKOŁA I STOPNIA ZESPÓŁ SZKÓŁ IM. GEN. TADEUSZA KUTRZEBY W OBORNIKACH	Oborniki	ul. Księdza Stefana Szymańskiego	5	52	23	5	3	-	-	-	-
BRANŻOWA SZKOŁA I STOPNIA Z ODDZIAŁAMI INTEGRACYJNYMI W ZESPOLE SZKÓŁ IM. ADAMA MICKIEWICZA W OBJEZIERZU	Objezierze		3	8	3	-	-	-	-	-	-
BRANŻOWA SZKOŁA I STOPNIA ZESPÓŁ SZKÓŁ IM. HIPOLITA CEGIELSKIEGO W ROGOŹNIE	Rogoźno	ul. Wojska Polskiego	1	44	16	3	2	-	-	2	1
Ogółem				104	42	8	5	-	-	2	1
LICEUM OGÓLNOKSZTAŁCĄCE IM. STANISŁAWA WYSPIAŃSKIEGO W OBORNIKACH	Oborniki	ul. Adama Mickiewicza	3	102	70	8	8	-	-	8	8
LICEUM OGÓLNOKSZTAŁCĄCE IM. PRZEMYSŁAWA II W ROGOŹNIE	Rogoźno	ul. Wielka Poznańska	61	37	29	3	3	-	-	3	3
LICEUM OGÓLNOKSZTAŁCĄCE DLA DOROSŁYCH ZESPÓŁ SZKÓŁ IM. GEN. TADEUSZA KUTRZEBY W OBORNIKACH	Oborniki	ul. Księdza Stefana Szymańskiego	5	9	3	-	-	-	-	-	-
PLUS - LICEUM OGÓLNOKSZTAŁCĄCE DLA DOROSŁYCH W OBORNIKACH	Oborniki	ul. Czarnkowska	57	27	18	2	2	-	-	1	1
Ogółem				175	120	13	13	-	-	12	12
PLUS - SZKOŁA POLICEALNA W OBORNIKACH	Oborniki	ul. Czarnkowska	57	12	12	-	-	-	-	-	-
Ogółem				12	12	-	-	-	-	-	-
TECHNIKUM ZESPÓŁ SZKÓŁ IM. GEN. TADEUSZA KUTRZEBY W OBORNIKACH	Oborniki	ul. Księdza Stefana Szymańskiego	5	61	24	7	3	-	-	7	3
TECHNIKUM W ZESPOLE SZKÓŁ IM. ADAMA MICKIEWICZA W OBJEZIERZU	Objezierze		3	36	23	5	3	-	-	4	3
TECHNIKUM HIPOLITA CEGIELSKIEGO W ROGOŹNIE	Rogoźno	ul. Wojska Polskiego	1	57	25	6	5	-	-	4	4
Ogółem				154	72	18	11	-	-	15	10



POWIAT OSTROWSKI

1. Liczba absolwentów:	1 875 osób
2. Liczba bezrobotnych absolwentów na koniec 2021 r.:	71 osób
3. Stopa bezrobocia stan na koniec 2021 r.:	2,7%
4. Oferty pracy zgłoszone do powiatowego urzędu pracy:	5 210

W ramach badania *Barometr Zawodów 2022* w powiecie ostrowskim, zawody charakteryzujące się jako duży deficyt oraz deficyt poszukujących pracy, przedstawiają się następująco:

DUŻY DEFICYT:

✚ Lekarze	✚ Pracownicy przetwórstwa metali	✚ Spawacze
✚ Operatorzy obrabiarek skrawających	✚ Przetwórcy mięsa i ryb	✚ Tapicerzy
✚ Pielęgniarki i położne	✚ Robotnicy budowlani	

DEFICYT POSZUKUJĄCYCH PRACY

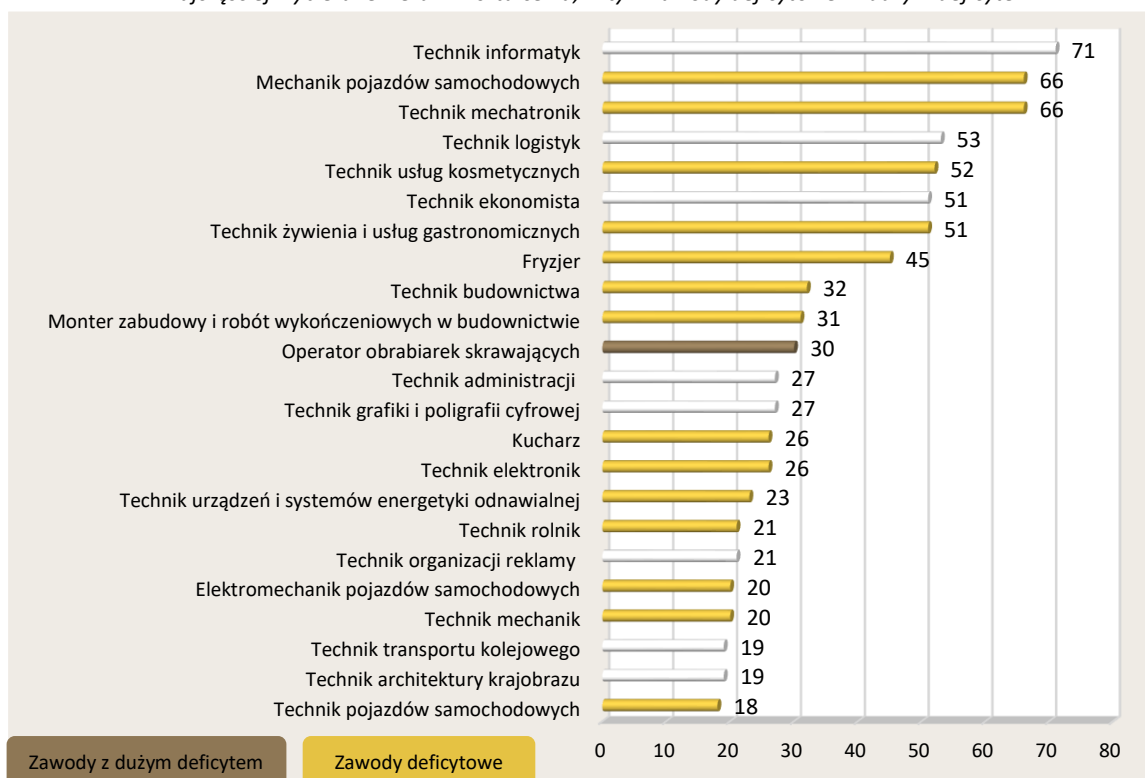
✚ Betoniarze i zbrojarze	✚ Krawcy i pracownicy produkcji odzieży	✚ Pomoce kuchenne
✚ Biolodzy, biotechnolodzy i diagnosty laboratoryjni	✚ Kucharze	✚ Pracownicy ds. budownictwa drogowego i kolejowego
✚ Blacharze i lakiernicy samochodowi	✚ Lakiernicy	✚ Pracownicy ds. rachunkowości i księgowości
✚ Brukarze	✚ Magazynierzy	✚ Pracownicy fizyczni w produkcji i pracach prostych
✚ Cieśle i stolarze budowlani	✚ Mechanicy pojazdów samochodowych	✚ Pracownicy robót wykończeniowych w budownictwie
✚ Cukiernicy	✚ Monterzy elektroniki	✚ Pracownicy służb mundurowych
✚ Dekarze i blacharze budowlani	✚ Monterzy instalacji budowlanych	✚ Projektanci i administratorzy baz danych, programiści
✚ Elektrycy, elektromechanicy i elektromonterzy	✚ Murarze i tynkarze	✚ Ratownicy medyczni
✚ Farmaceuci	✚ Nauczyciele praktycznej nauki zawodu	✚ Robotnicy obróbki drewna i stolarze
✚ Fizjoterapeuci i masażyści	✚ Nauczyciele przedmiotów ogólnokształcących	✚ Rolnicy i hodowcy
✚ Fryzjerzy	✚ Nauczyciele przedmiotów zawodowych	✚ Specjaliści elektroniki, automatyki i robotyki
✚ Instruktorzy nauki jazdy	✚ Ogrodnicy i sadownicy	✚ Szefowie kuchni
✚ Inżynierowie budownictwa	✚ Operatorzy i mechanicy sprzętu do robót ziemnych	✚ Ślusarze
✚ Kamieniarze	✚ Operatorzy maszyn do produkcji wyrobów z gumy i tworzyw sztucznych	✚ Technicy budownictwa
✚ Kelnerzy i barmani	✚ Operatorzy urządzeń dźwigowo-transportowych	✚ Technicy mechanicy
✚ Kierowcy autobusów	✚ Piekarze	✚ Zaopatrzeniowcy i dostawcy
✚ Kierowcy samochodów ciężarowych i ciągników siodłowych		
✚ Kierownicy budowy		
✚ Kierownicy ds. produkcji		
✚ Kosmetyczki		

Wśród zawodów deficytowych występujących w powiecie ostrowskim - w których absolwenci nie powinni mieć trudności ze znalezieniem zatrudnienia, gdyż zapotrzebowanie pracodawców jest duże, a podaż pracowników niewielka – wpisuje się aż 14 kierunków kształcenia, z 23 najczęściej wybieranych przez absolwentów. Najliczniej, bo aż 66 absolwentów, równomiernie ukończyło kierunki: mechanik pojazdów samochodowych oraz technik mechatronik.

Dodatkowo kierunek - operator obrabiarek skrawających, który ukończyło 30 absolwentów, znalazł się wśród zawodów z dużym deficytem.

Natomiast według *Barometru Zawodów 2022* w powiecie ostrowskim brak nadwyżki poszukujących pracy.

Najczęściej wybierane kierunki kształcenia, w tym zawody deficytowe i z dużym deficytem.



Absolwenci szkół rocznik 2020/2021 w powiecie ostrowskim.

Nazwa szkoły	Miejscowość	Ulica	numer domu	Absolwenci		Liczba bezrobotnych absolwentów stan na 31.12.2021 r.		Liczba absolwentów skierowanych do pracy niesubsydiowanej od 1.01 do 31.12.2021 r.		Liczba absolwentów skierowanych na aktywne formy od 1.01 do 31.12.2021 r.	
				ogółem	w tym kobiety	ogółem	w tym kobiety	ogółem	w tym kobiety	ogółem	w tym kobiety
BRANŻOWA SZKOŁA I STOPNIA NR 2	Ostrów Wielkopolski	ul. Wolności	12	85	68	9	9	7	6	4	4
BRANŻOWA SZKOŁA I STOPNIA NR 4	Ostrów Wielkopolski	ul. Kantaka	6	91	-	6	-	3	-	4	-
BRANŻOWA SZKOŁA I STOPNIA NR 3 IM. ERNESTA MALINOWSKIEGO	Ostrów Wielkopolski	ul. Wolności	23	55	-	2	-	2	-	5	-
BRANŻOWA SZKOŁA I STOPNIA W ODOLANOWIE	Odolanów	ul. Krotoszyńska	121	70	42	4	2	2	2	-	-
Ogółem				301	110	21	11	14	8	13	4
TECHNIKUM NR 2	Ostrów Wielkopolski	ul. Wolności	12	104	73	6	2	10	8	4	3
TECHNIKUM NR 5	Ostrów Wielkopolski	ul. Partyzancka	29	104	71	3	2	5	5	5	4
TECHNIKUM NR 4	Ostrów Wielkopolski	ul. Kantaka	6	64	1	4	-	4	-	2	-
TECHNIKUM NR 1	Ostrów Wielkopolski	ul. Poznańska	43	213	19	2	1	5	2	8	-
TECHNIKUM NR 3 IM. ERNESTA MALINOWSKIEGO	Ostrów Wielkopolski	ul. Wolności	23	92	32	4	2	3	1	2	-
TECHNIKUM	Przygodzice	ul. PTR	6	21	-	-	-	1	-	1	-
Ogółem				598	196	19	7	28	16	22	7

Absolwenci szkół rocznik 2020/2021 w powiecie ostrowskim.

Nazwa szkoły	Miejscowość	Ulica	numer domu	Absolwenci		Liczba bezrobotnych absolwentów stan na 31.12.2021 r.		Liczba absolwentów skierowanych do pracy niesubsydiowanej od 1.01 do 31.12.2021 r.		Liczba absolwentów skierowanych na aktywne formy od 1.01 do 31.12.2021 r.	
				ogółem	w tym kobiety	ogółem	w tym kobiety	ogółem	w tym kobiety	ogółem	w tym kobiety
LICEUM OGÓLNOKSZTAŁCĄCE DLA DOROSŁYCH	Odolanów	ul. Krotoszyńska	121	8	1	-	-	-	-	-	-
IV LICEUM OGÓLNOKSZTAŁCĄCE DLA DOROSŁYCH	Ostrów Wielkopolski	ul. Wolności	12	10	8	2	1	-	-	3	2
LICEUM OGÓLNOKSZTAŁCĄCE IM. WŁADYSŁAWA JAGIEŁŁY W ODOLANOWIE	Odolanów	ul. Krotoszyńska	121	14	8	1	1	-	-	-	-
III LICEUM OGÓLNOKSZTAŁCĄCE	Ostrów Wielkopolski	ul. Wojska Polskiego	17	165	136	3	3	2	1	1	1
II LICEUM OGÓLNOKSZTAŁCĄCE Z ODDZIAŁAMI DWUJĘZYCZNYMI IM. WŁADYSŁAWA REYMONTA	Ostrów Wielkopolski	ul. Wrocławska	48	101	79	4	4	3	3	-	-
IV LICEUM OGÓLNOKSZTAŁCĄCE IM. FRYDERYKA CHOPINA	Ostrów Wielkopolski	ul. Wojska Polskiego	17	119	92	9	6	3	1	3	3
I LICEUM OGÓLNOKSZTAŁCĄCE IM. KS. J. KOMPAŁŁY I W. LIPSKIEGO	Ostrów Wielkopolski	ul. Gimnazjalna	9	204	134	1	1	1	1	-	-
II LICEUM OGÓLNOKSZTAŁCĄCE DLA DOROSŁYCH	Ostrów Wielkopolski	ul. Kantaka	6	47	22	1	1	3	3	1	1
III LICEUM OGÓLNOKSZTAŁCĄCE DLA DOROSŁYCH	Ostrów Wielkopolski	ul. Wolności	23	16	-	1	-	-	-	1	-
LICEUM OGÓLNOKSZTAŁCĄCE DLA DOROSŁYCH "ŻAK" W OSTROWIE WIELKOPOLSKIM	Ostrów Wielkopolski	ul. Sienkiewicza	1	40	29	5	4	1	1	3	2
LICEUM OGÓLNOKSZTAŁCĄCE	Przygodzice	ul. PTR	6	28	15	-	-	3	2	-	-
PUBLICZNE LICEUM OGÓLNOKSZTAŁCĄCE SIÓSTR SALEZJANEK IM. PIĄTKI POZNAŃSKIEJ W OSTROWIE WIELKOPOLSKIM	Ostrów Wielkopolski	al. Aleja Słowackiego	33A	36	24	-	-	-	-	-	-
LICEUM OGÓLNOKSZTAŁCĄCE SPÓŁDZIELNI OŚWIATOWEJ	Ostrów Wielkopolski	ul. Ludwika Waryńskiego	29	25	15	-	-	-	-	-	-
Ogółem				813	563	27	21	16	12	12	9
SZKOŁA MUZYCZNA II STOPNIA	Ostrów Wielkopolski	al. Aleja Słowackiego	1c	6	3	-	-	-	-	-	-
Ogółem				6	3	-	-	-	-	-	-
MEDYCZNE STUDIUM ZAWODOWE IM. HANNY CHRZANOWSKIEJ W OSTROWIE WIELKOPOLSKIM	Ostrów Wielkopolski	ul. Bolesława Limanowskiego	17	55	50	3	3	1	1	1	-
NIEPUBLICZNA SZKOŁA POLICEALNA TEB EDUKACJA W OSTROWIE WIELKOPOLSKIM	Ostrów Wielkopolski	ul. Kolejowa	47	6	6	-	-	-	-	-	-
SZKOŁA POLICEALNA CENTRUM NAUKI I BIZNESU "ŻAK" W OSTROWIE WIELKOPOLSKIM	Ostrów Wielkopolski	ul. Sienkiewicza	1	57	49	1	1	-	-	-	-
POLICEALNA SZKOŁA TEB EDUKACJA	Ostrów Wielkopolski	ul. Kolejowa	47	21	20	-	-	1	1	-	-
SZKOŁA POLICEALNA MEDYCZNA "ŻAK" W OSTROWIE WIELKOPOLSKIM	Ostrów Wielkopolski	ul. Kolejowa	20	2	1	-	-	-	-	-	-
SZKOŁA POLICEALNA OPIEKI MEDYCZNEJ "ŻAK" W OSTROWIE WIELKOPOLSKIM	Ostrów Wielkopolski	ul. Sienkiewicza	1	16	15	-	-	-	-	-	-
Ogółem				157	141	4	4	2	2	1	-



POWIAT OSTRZESZOWSKI

1. Liczba absolwentów:	538 osób
2. Liczba bezrobotnych absolwentów na koniec 2021 r.:	27 osób
3. Stopa bezrobocia stan na koniec 2021 r.:	3,0%
4. Oferty pracy zgłoszone do powiatowego urzędu pracy:	2 770

W ramach badania *Barometr Zawodów 2022* w powiecie ostrzeszowskim, zawody charakteryzujące się jako deficyt poszukujących pracy, przedstawiają się następująco:

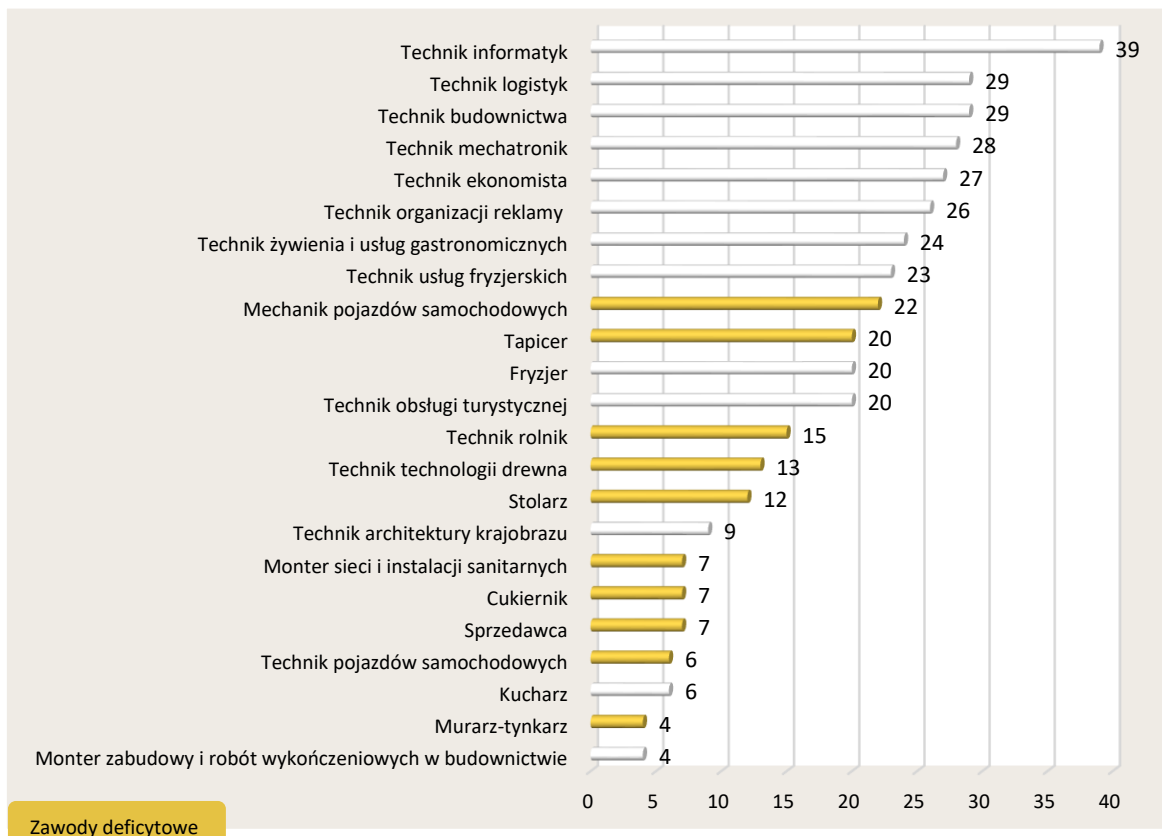
DEFICYT POSZUKUJĄCYCH PRACY

✚ Blacharze i lakiernicy samochodowi	✚ Monterzy konstrukcji metalowych	✚ Pracownicy fizyczni w produkcji i pracach prostych
✚ Cieśle i stolarze budowlani	✚ Murarze i tynkarze	✚ Pracownicy socjalni
✚ Cukiernicy	✚ Nauczyciele języków obcych i lektorzy	✚ Pracownicy sprzedaży internetowej
✚ Dekarze i blacharze budowlani	✚ Nauczyciele nauczania początkowego	✚ Przetwórcy mięsa i ryb
✚ Elektrycy, elektromechanicy i elektromonterzy	✚ Nauczyciele praktycznej nauki zawodu	✚ Psycholodzy i psychoterapeuci
✚ Fizjoterapeuci i masażyści	✚ Nauczyciele przedmiotów zawodowych	✚ Ratownicy medyczni
✚ Kierowcy samochodów ciężarowych i ciągników siodłowych	✚ Nauczyciele przedszkoli	✚ Robotnicy obróbki drewna i stolarze
✚ Kosmetyczki	✚ Operatorzy obrabiarek skrawających	✚ Rolnicy i hodowcy
✚ Krawcy i pracownicy produkcji odzieży	✚ Opiekunowie osoby starszej lub niepełnosprawnej	✚ Spawacze
✚ Lekarze	✚ Piekarze	✚ Sprzedawcy i kasjerzy
✚ Mechanicy maszyn i urządzeń	✚ Pielęgniarki i położne	✚ Ślusarze
✚ Mechanicy pojazdów samochodowych	✚ Pomoce kuchenne	✚ Tapicerzy
✚ Monterzy instalacji budowlanych		✚ Wychowawcy w placówkach oświatowych i opiekuńczych

Wśród zawodów deficytowych występujących w powiecie ostrzeszowskim - w których absolwenci nie powinni mieć trudności ze znalezieniem zatrudnienia, gdyż zapotrzebowanie pracodawców jest duże, a podaż pracowników niewielka – wpisuje się 10 kierunków kształcenia, z 23 najczęściej wybieranych przez absolwentów. Najliczniej absolwenci ukończyli kierunek mechanika pojazdów samochodowych, licząc 22 absolwentów, następnie tuż za nim kierunek tapicer z liczbą 20 absolwentów.

Natomiast według *Barometru Zawodów 2022* w powiecie ostrzeszowskim brak nadwyżki poszukujących pracy.

Najczęściej wybierane kierunki kształcenia, w tym zawody deficytowe.



Absolwenci szkół rocznik 2020/2021 w powiecie ostrzeszowskim.

Nazwa szkoły	Miejscowość	Ulica	numer domu	Absolwenci		Liczba bezrobotnych absolwentów stan na 31.12.2021 r.		Liczba absolwentów skierowanych do pracy niesubsydiowanej od 1.01 do 31.12.2021 r.		Liczba absolwentów skierowanych na aktywne formy od 1.01 do 31.12.2021 r.	
				ogółem	w tym kobiety	ogółem	w tym kobiety	ogółem	w tym kobiety	ogółem	w tym kobiety
BRANŻOWA SZKOŁA I STOPNIA NR 1 W OSTRZESZOWIE	Ostrzeszów	ul. gen. Władysława Sikorskiego	9	90	32	10	6	6	2	11	2
BRANŻOWA SZKOŁA I STOPNIA NR 2 W OSTRZESZOWIE	Ostrzeszów	ul. Krańcowa	7	29	3	2	-	2	-	4	-
BRANŻOWA SZKOŁA SPECJALNA I STOPNIA W OSTRZESZOWIE	Ostrzeszów	ul. gen. Władysława Sikorskiego	19	2	-	-	-	-	-	-	-
Ogółem				121	35	12	6	8	2	15	2
I LICEUM OGÓLNOKSZTAŁCĄCE IM. MARII SKŁODOWSKIEJ-CURIE	Ostrzeszów	ul. Zamkowa	21	81	51	2	2	3	1	2	2
LI CEUM OGÓLNOKSZTAŁCĄCE DLA DOROSŁYCH W OSTRZESZOWIE	Ostrzeszów	ul. Piastowska	3	13	9	1	1	-	-	-	-
II LICEUM OGÓLNOKSZTAŁCĄCE	Ostrzeszów	ul. Krańcowa	7	35	34	-	-	-	-	3	3
Ogółem				129	94	3	3	3	1	5	5
TECHNIKUM NR 1 W OSTRZESZOWIE	Ostrzeszów	ul. gen. Władysława Sikorskiego	9	162	109	8	8	7	5	26	14
TECHNIKUM NR 2	Ostrzeszów	ul. Krańcowa	7	126	26	4	1	2	1	11	5
Ogółem				288	135	12	9	9	6	37	19



POWIAT PILSKI

1. Liczba absolwentów:	1 686 osób
2. Liczba bezrobotnych absolwentów na koniec 2021 r.:	38 osób
3. Stopa bezrobocia stan na koniec 2021 r.:	4,5%
4. Oferty pracy zgłoszone do powiatowego urzędu pracy:	2 891

W ramach badania *Barometr Zawodów 2022* w powiecie pilskim, zawody charakteryzujące się jako duży deficyt, deficyt oraz nadwyżka poszukujących pracy, przedstawiają się następująco:

DUŻY DEFICYT:

✚ Graficy komputerowi	✚ Magazynierzy	✚ Pielęgniarki i położne
✚ Kierowcy samochodów ciężarowych i ciągników siodłowych	✚ Nauczyciele praktycznej nauki zawodu	✚ Ratownicy medyczni
✚ Lekarze	✚ Nauczyciele przedmiotów zawodowych	✚ Samodzielni księgowi
		✚ Tapicerzy

DEFICYT POSZUKUJĄCYCH PRACY

✚ Administratorzy stron internetowych	✚ Monterzy maszyn i urządzeń	✚ Pracownicy przetwórstwa metali
✚ Analitycy, testerzy i operatorzy systemów teleinformatycznych	✚ Monterzy okien i szklarze	✚ Pracownicy robót wykończeniowych w budownictwie
✚ Betoniarze i zbrojarze	✚ Murarze i tynkarze	✚ Projektanci i administratorzy baz danych, programiści
✚ Blacharze i lakiernicy samochodowi	✚ Nauczyciele języków obcych i lektorzy	✚ Projektanci wzornictwa przemysłowego i operatorzy CAD
✚ Brukarze	✚ Nauczyciele przedmiotów ogólnokształcących	✚ Psycholodzy i psychoterapeuci
✚ Cieśle i stolarze budowlani	✚ Obuwnicy	✚ Robotnicy budowlani
✚ Cukiernicy	✚ Operatorzy i mechanicy sprzętu do robót ziemnych	✚ Robotnicy obróbki drewna i stolarze
✚ Dekarze i blacharze budowlani	✚ Operatorzy maszyn do produkcji i przetwórstwa papieru	✚ Spawacze
✚ Elektrycy, elektromechanicy i elektrycy	✚ Operatorzy maszyn do produkcji wyrobów z gumy i tworzyw sztucznych	✚ Specjaliści administracji publicznej
✚ Fryzjerzy	✚ Operatorzy obrabiarek skrawających	✚ Specjaliści ds. finansowych
✚ Inżynierowie budownictwa	✚ Operatorzy urządzeń dźwigowo-transportowych	✚ Specjaliści ds. organizacji produkcji
✚ Inżynierowie elektrycy i energetycy	✚ Opiekunowie osoby starszej lub niepełnosprawnej	✚ Specjaliści ds. projektowania, wdrażania i doskonalenia produktów i usług cyfrowych
✚ Kelnerzy i barmani	✚ Piekarze	✚ Specjaliści elektroniki, automatyki i robotyki
✚ Kierowcy autobusów	✚ Pomoce kuchenne	✚ Specjaliści telekomunikacji
✚ Kosmetyczki	✚ Pracownicy biur podróży i obsługi turystycznej	✚ Spedytorzy i logistycy
✚ Krawcy i pracownicy produkcji odzieży	✚ Pracownicy ds. budownictwa drogowego i kolejowego	✚ Ślusarze
✚ Kucharze	✚ Pracownicy ds. rachunkowości i księgowości	✚ Technicy informatycy
✚ Listonosze i kurierzy	✚ Pracownicy ochrony fizycznej	✚ Technicy mechanicy
✚ Mechanicy pojazdów samochodowych	✚ Pracownicy poligraficzni	✚ Zaopatrzeniowcy i dostawcy
✚ Monterzy elektroniki		
✚ Monterzy instalacji budowlanych		
✚ Monterzy konstrukcji metalowych		

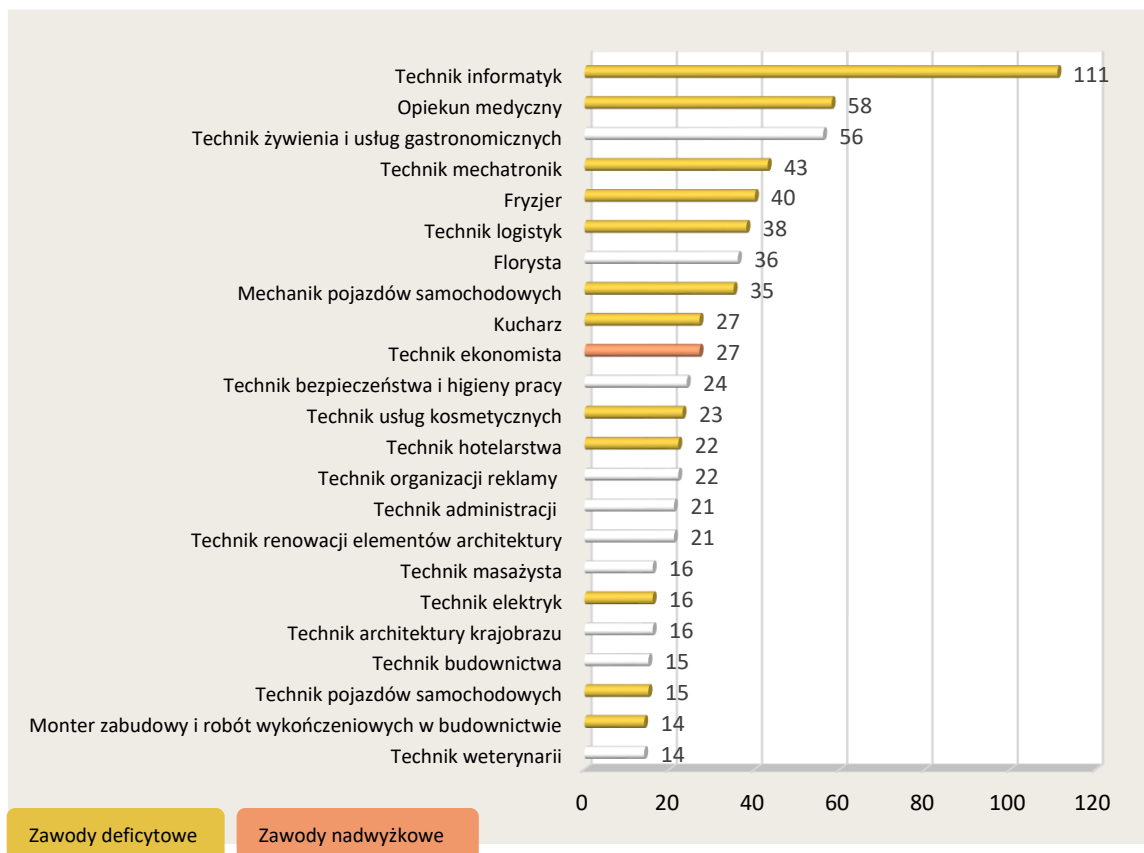
NADWYŻKA POSZUKUJĄCYCH PRACY:

✚ Ekonomiści	✚ Pracownicy poczty
--------------	---------------------

Wśród zawodów deficytowych występujących w powiecie pilskim - w których absolwenci nie powinni mieć trudności ze znalezieniem zatrudnienia, gdyż zapotrzebowanie pracodawców jest duże, a podaż pracowników niewielka – wpisuje się 12 kierunków kształcenia, z 23 najczęściej wybieranych przez absolwentów.

Natomiast widniejące w powiecie pilskim 2 zawody nadwyżkowe - w których znalezienie pracy może być trudniejsze ze względu na małe zapotrzebowanie oraz wielu kandydatów chętnych do podjęcia pracy i spełniających wymagań pracodawców – 1 z nich to kierunek kształcenia ukończony przez absolwentów, tj. technik ekonomista.

Najczęściej wybierane kierunki kształcenia, w tym zawody deficytowe oraz nadwyżkowe.



Absolwenci szkół rocznik 2020/2021 w powiecie pilskim.

Nazwa szkoły	Miejscowość	Ulica	numer domu	Absolwenci		Liczba bezrobotnych absolwentów stan na 31.12.2021 r.		Liczba absolwentów skierowanych do pracy niesubsydiowanej od 1.01 do 31.12.2021 r.		Liczba absolwentów skierowanych na aktywne formy od 1.01 do 31.12.2021 r.	
				ogółem	w tym kobiety	ogółem	w tym kobiety	ogółem	w tym kobiety	ogółem	w tym kobiety
BRANŻOWA SZKOŁA I STOPNIA NR 5	Piła	ul. gen. Sikorskiego	73	24	10	1	1	-	-	-	-
BRANŻOWA SZKOŁA I STOPNIA W WYRZYSKU	Wyrzysk	ul. Wiejska	1	24	6	2	1	-	-	-	-
BRANŻOWA SZKOŁA I STOPNIA NR 4	Piła	ul. Kilińskiego	16	43	-	1	-	-	-	-	-
BRANŻOWA SZKOŁA I STOPNIA NR 1	Piła	ul. Ceglana	4	17	-	2	-	-	-	-	-
BRANŻOWA SZKOŁA I STOPNIA SPECJALNA	Łobżenica	ul. Złotowska	14	20	-	1	-	-	-	-	-
BRANŻOWA SZKOŁA I STOPNIA NR 2	Piła	ul. Teatralna	1	58	37	5	5	-	-	1	1
BRANŻOWA SZKOŁA I STOPNIA	Stara Łubianka	ul. Kościuszkowców	2A	11	8	-	-	-	-	-	-
BRANŻOWA SZKOŁA I STOPNIA	Łobżenica	ul. Złotowska	15	21	11	-	-	-	-	-	-
Ogółem				218	72	12	7	-	-	1	1

Absolwenci szkół rocznik 2020/2021 w powiecie pilskim.

Nazwa szkoły	Miejscowość	Ulica	numer domu	Absolwenci		Liczba bezrobotnych absolwentów stan na 31.12.2021 r.		Liczba absolwentów skierowanych do pracy niesubsydiowanej od 1.01 do 31.12.2021 r.		Liczba absolwentów skierowanych na aktywne formy od 1.01 do 31.12.2021 r.	
				ogółem	w tym kobiety	ogółem	w tym kobiety	ogółem	w tym kobiety	ogółem	w tym kobiety
II LICEUM OGÓLNOKSZTAŁCĄCE SPOŁECZNEGO TOWARZYSTWA OŚWIATOWEGO W PIŁA	Piła	al. Powstańców Wielkopolskich	83	27	15	-	-	-	-	1	1
LICEUM OGÓLNOKSZTAŁCĄCE DLA DOROSŁYCH	Piła	ul. Warsztatowa	6	23	11	4	4	1	1	-	-
LICEUM OGÓLNOKSZTAŁCĄCE	Piła	ul. Warsztatowa	6	62	50	3	3	1	1	2	2
LICEUM OGÓLNOKSZTAŁCĄCE TOWARZYSTWA SALEZJAŃSKIEGO IM.ŚW.JANA BOSKO	Piła	ul. Edwarda Dembowskiego	4	101	55	-	-	-	-	-	-
I LICEUM OGÓLNOKSZTAŁCĄCE IM. MARII SKŁODOWSKIEJ - CURIE W PIŁA	Piła	ul. Wincentego Pola	11	182	127	-	-	-	-	-	-
II LICEUM OGÓLNOKSZTAŁCĄCE W PIŁA	Piła	al. Powstańców Wielkopolskich	18	176	124	-	-	-	-	-	-
LICEUM OGÓLNOKSZTAŁCĄCE MISTRZOSTWA SPORTOWEGO W PIŁCE SIATKOWEJ W PIŁA	Piła	ul. Wincentego Pola	11	12	5	-	-	-	-	-	-
ZAO CZNE LICEUM OGÓLNOKSZTAŁCĄCE "COSINUS" W PIŁA	Piła	ul. Bydgoska	23	70	42	2	2	-	-	1	1
LICEUM OGÓLNOKSZTAŁCĄCE DLA DOROSŁYCH "ŻAK" W PIŁA	Piła	pl. plac Konstytucji 3 Maja	8	54	33	-	-	-	-	1	-
LICEUM OGÓLNOKSZTAŁCĄCE IM. TADEUSZA KOŚCIUSZKI W ŁOBŻENICY	Łobżenica	ul. Złotowska	15	23	14	-	-	-	-	-	-
III LICEUM OGÓLNOKSZTAŁCĄCE W PIŁA	Piła	ul. Teatralna	1	41	33	-	-	-	-	1	1
LICEUM OGÓLNOKSZTAŁCĄCE	Stara Łubianka	ul. Kościuszkowców	2A	3	1	-	-	-	-	-	-
Ogółem				774	510	9	9	2	2	6	5
PAŃSTWOWA SZKOŁA MUZYCZNA II ST. IM. FRYDERYKA CHOPINA W PIŁA	Piła	ul. Młodych	1	8	7	-	-	-	-	-	-
Ogółem				8	7	-	-	-	-	-	-
SZKOŁA POLICEALNA TEB EDUKACJA W PIŁA	Piła	ul. Śródmiejska	16	59	59	-	-	1	1	1	1
SZKOŁA POLICEALNA "COSINUS" W PIŁA	Piła	ul. Bydgoska	23	9	9	-	-	-	-	-	-
SZKOŁA POLICEALNA "COSINUS I" W PIŁA	Piła	ul. Bydgoska	23	33	25	1	-	-	-	1	1
SZKOŁA POLICEALNA- SZKOŁA POLICEALNA SZKOŁA ZAWODOWA "ŻAK" W PIŁA	Piła	pl. plac Konstytucji 3 Maja	8	58	47	-	-	-	-	-	-
MEDYCZNA POLICEALNA SZKOŁA "COSINUS" W PIŁA	Piła	ul. Bydgoska	23	34	28	-	-	-	-	-	-
POLICEALNA SZKOŁA OPIEKI MEDYCZNEJ "ŻAK" W PIŁA	Piła	pl. plac Konstytucji 3 Maja	8	29	27	-	-	-	-	-	-
SZKOŁA POLICEALNA	Stara Łubianka	ul. Kościuszkowców	2A	3	-	-	-	-	-	-	-
Ogółem				225	195	1	-	1	1	2	2
TECHNIKUM ZAWODOWE	Piła	ul. Warsztatowa	6	44	22	1	1	-	-	-	-
TECHNIKUM NR 5 W PIŁA	Piła	ul. gen. Sikorskiego	73	53	38	1	-	-	-	-	-
TECHNIKUM W BRZOSTOWIE	Brzostowo		69	20	6	-	-	1	-	-	-
TECHNIKUM W WYRZYSKU	Wyrzysk	ul. Wiejska	1	31	19	2	2	1	-	-	-
TECHNIKUM NR 1 W PIŁA	Piła	ul. Ceglana	4	121	6	4	-	-	-	2	-
TECHNIKUM NR 3 W PIŁA	Piła	ul. gen. Sikorskiego	18A	74	42	5	2	-	-	2	1
TECHNIKUM NR 4 W PIŁA	Piła	ul. Kilińskiego	16	80	35	1	-	-	-	-	-
TECHNIKUM NR 2 W PIŁA	Piła	ul. Teatralna	1	38	15	2	1	-	-	1	-
Ogółem				461	183	16	6	2	-	5	1



POWIAT PLESZEWSKI

1. Liczba absolwentów: 501 osób
2. Liczba bezrobotnych absolwentów na koniec 2021 r.: 27 osób
3. Stopa bezrobocia stan na koniec 2021 r.: 3,8%
4. Oferty pracy zgłoszone do powiatowego urzędu pracy: 2 152

W ramach badania *Barometr Zawodów 2022* w powiecie pleszewskim, zawody charakteryzujące się jako deficyt oraz nadwyżka poszukujących pracy, przedstawiają się następująco:

DEFICYT POSZUKUJĄCYCH PRACY

✚ Elektrycy, elektromechanicy i elektromonterzy	✚ Nauczyciele języków obcych i lektorzy	✚ Pracownicy fizyczni w produkcji i pracach prostych
✚ Fizjoterapeuci i masażyści	✚ Ogrodnicy i sadownicy	✚ Pracownicy socjalni
✚ Graficy komputerowi	✚ Operatorzy obrabiarek skrawających	✚ Robotnicy budowlani
✚ Kierowcy samochodów ciężarowych i ciągników siodłowych	✚ Opiekunki dziecięce	✚ Robotnicy obróbki drewna i stolarze
✚ Kucharze	✚ Opiekunowie osoby starszej lub niepełnosprawnej	✚ Spawacze
✚ Magazynierzy	✚ Pielęgniarki i położne	✚ Specjaliści ds. organizacji produkcji
✚ Monterzy instalacji budowlanych	✚ Pomoce kuchenne	✚ Spedytorzy i logistycy
✚ Murarze i tynkarze	✚ Pomoce w gospodarstwie domowym	✚ Sprzedawcy i kasjerzy
	✚ Pracownicy ds. jakości	✚ Ślusarze

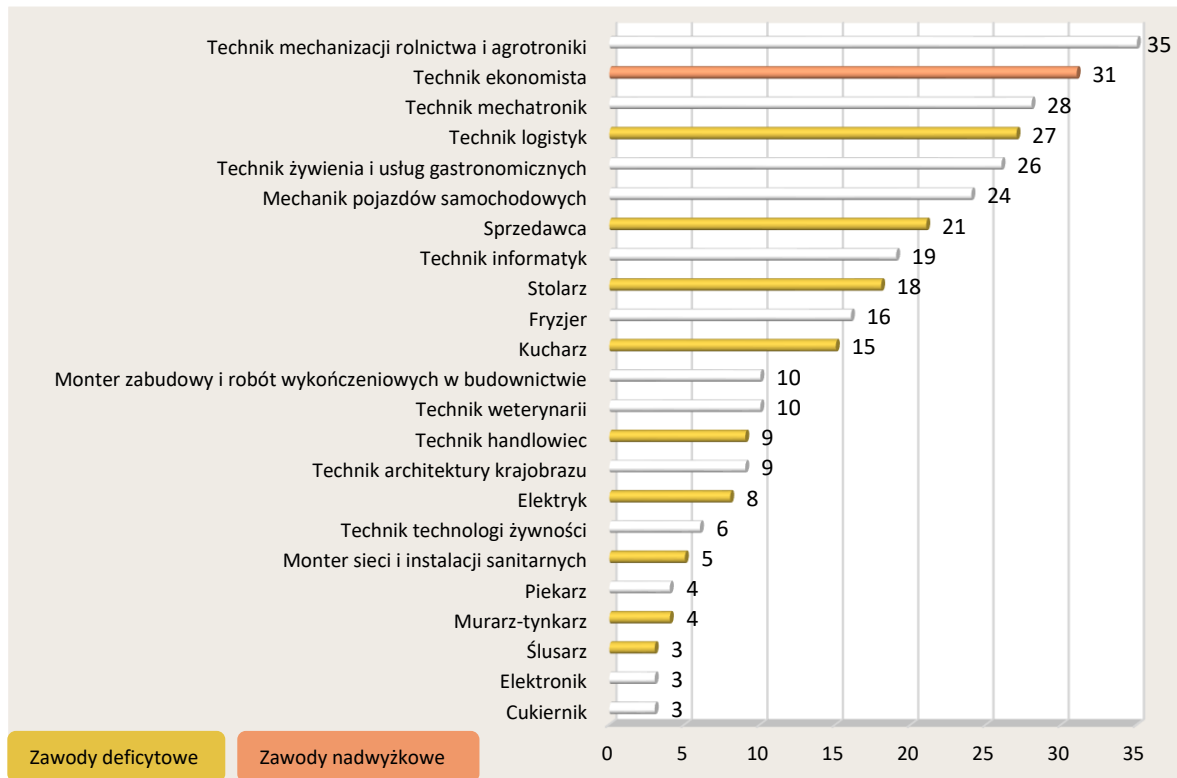
NADWYŻKA POSZUKUJĄCYCH PRACY:

✚ Ekonomiści	✚ Pedagodzy	✚ Rolnicy i hodowcy
--------------	-------------	---------------------

Wśród zawodów deficytowych występujących w powiecie pleszewskim - w których absolwenci nie powinni mieć trudności ze znalezieniem zatrudnienia, gdyż zapotrzebowanie pracodawców jest duże, a podaż pracowników niewielka – wpisuje się 9 kierunków kształcenia, z 23 najczęściej wybieranych przez absolwentów. Z kierunków deficytowych najliczniej absolwenci ukończyli kierunek technik logistyk, licząc 27 absolwentów, następnie kierunek sprzedawca z liczbą 21 absolwentów.

Niemniej jednak, w gronie 23 najpopularniejszych kierunków kształcenia, znalazł się 1 kierunek (technik ekonomista), który stanowi zawód nadwyżkowy. Dodatkowo, kierunek ten jest na 2 miejscu najczęściej wybieranych kierunków przez absolwentów, który w 2021 r. ukończyło 31 absolwentów.

Najczęściej wybierane kierunki kształcenia, w tym zawody deficytowe oraz nadwyżkowe.



Absolwenci szkół rocznik 2020/2021 w powiecie pleszewskim.

Nazwa szkoły	Miejscowość	Ulica	numer domu	Absolwenci		Liczba bezrobotnych absolwentów stan na 31.12.2021 r.		Liczba absolwentów skierowanych do pracy niesubsydiowanej od 1.01 do 31.12.2021 r.		Liczba absolwentów skierowanych na aktywne formy od 1.01 do 31.12.2021 r.	
				ogółem	w tym kobiety	ogółem	w tym kobiety	ogółem	w tym kobiety	ogółem	w tym kobiety
BRANŻOWA SZKOŁA I STOPNIA NR 2 IM. HIPOLITA CEGIELSKIEGO W PLESZEWIE	Pleszew	ul. Poznańska	36	122	45	20	9	1	-	7	4
BRANŻOWA SZKOŁA I STOPNIA STOWARZYSZENIA 'EDUKACJA - MŁODZIEŻ'	Pleszew	ul. Aleje Wojska Polskiego	21	13	5	-	-	-	-	-	-
BRANŻOWA SZKOŁA SPECJALNA I STOPNIA W PLESZEWIE	Pleszew	ul. Osiedlowa	1	7	2	-	-	-	-	-	-
Ogółem				142	52	20	9	1	-	7	4
I LICEUM OGÓLNOKSZTAŁCĄCE IM. ST. STASZICA W PLESZEWIE	Pleszew	ul. Poznańska	38	99	68	4	4	-	-	-	-
I LICEUM OGÓLNOKSZTAŁCĄCE DLA DOROSŁYCH W PLESZEWIE	Pleszew	ul. Poznańska	36	25	17	1	1	-	-	1	1
NIEPUBLICZNE LICEUM OGÓLNOKSZTAŁCĄCE DLA DOROSŁYCH W DOBRZYCY	Dobrzyca	ul. Szkolna	4	11	4	-	-	-	-	-	-
NIEPUBLICZNE LICEUM OGÓLNOKSZTAŁCĄCE W PLESZEWIE	Pleszew	ul. Bolesława Krzywoustego	4	24	16	1	1	-	-	1	1
Ogółem				159	105	6	6	-	-	2	2
TECHNIKUM IM. PLK. LUDWIKA BOCIAŃSKIEGO W MARSZEWIE	Marszew		22	60	22	1	1	-	-	-	-
TECHNIKUM NR 1 W PLESZEWIE	Pleszew	ul. Zielona	3	140	63	-	-	-	-	1	1
Ogółem				200	85	1	1	-	-	1	1



POWIAT POZNAŃSKI I M. POZNAŃ

1. Liczba absolwentów:	11 059 osób
2. Liczba bezrobotnych absolwentów na koniec 2021 r.:	90 osób
3. Stopa bezrobocia stan na koniec 2021 r.:	1,6%
4. Oferty pracy zgłoszone do powiatowego urzędu pracy:	32 439

W ramach badania *Barometr Zawodów 2022* w powiecie poznańskim i mieście Poznań, zawody charakteryzujące się jako duży deficyt, deficyt oraz nadwyżka poszukujących pracy, przedstawiają się następująco:

DUŻY DEFICYT:

✚ Gospodarze obiektów, portierzy, woźni i dozorczy	✚ Magazynierzy	✚ Ratownicy medyczni
✚ Kierowcy samochodów ciężarowych i ciągników siodłowych	✚ Murarze i tynkarze	✚ Robotnicy budowlani
✚ Kierowcy samochodów osobowych	✚ Nauczyciele przedmiotów ogólnokształcących	✚ Sprzątaczk i pokojowe
✚ Lekarze	✚ Pielęgniarki i położne	✚ Tapicerzy
	✚ Pracownicy fizyczni w produkcji i pracach prostych	✚ Zaopatrzeniowcy i dostawcy
	✚ Przetwórcy mięsa i ryb	

DEFICYT POSZUKUJĄCYCH PRACY

✚ Betoniarze i zbrojarze	✚ Nauczyciele szkół specjalnych i oddziałów integracyjnych	✚ Pracownicy przetwórstwa spożywczego
✚ Blacharze i lakiernicy samochodowi	✚ Operatorzy i mechanicy sprzętu do robót ziemnych	✚ Pracownicy robót wykończeniowych w budownictwie
✚ Brukarze	✚ Operatorzy maszyn do produkcji i przetwórstwa papieru	✚ Pracownicy służb mundurowych
✚ Ceramicy przemysłowi	✚ Operatorzy maszyn do produkcji wyrobów z gumy i tworzyw sztucznych	✚ Pracownicy socjalni
✚ Cieśle i stolarze budowlani	✚ Operatorzy obrabiarek skrawających	✚ Pracownicy telefonicznej i elektronicznej obsługi klienta, ankieterzy, teleankieterzy
✚ Dekarze i blacharze budowlani	✚ Operatorzy urządzeń dźwigowo-transportowych	✚ Przedstawiciele handlowi
✚ Elektrycy, elektromechanicy i elektromonterzy	✚ Opiekunki dziecięce	✚ Robotnicy obróbki drewna i stolarze
✚ Instruktorzy nauki jazdy	✚ Opiekunowie osoby starszej lub niepełnosprawnej	✚ Samodzielni księgowi
✚ Inżynierowie mechanicy	✚ Pedagodzy	✚ Spawacze
✚ Kierowcy autobusów	✚ Piekarze	✚ Specjaliści administracji publicznej
✚ Krawcy i pracownicy produkcji odzieży	✚ Pracownicy ds. budownictwa drogowego i kolejowego	✚ Specjaliści ds. finansowych
✚ Lakiernicy	✚ Pracownicy ds. rachunkowości i księgowości	✚ Specjaliści ds. PR, reklamy, marketingu i sprzedaży
✚ Listonosze i kurierzy	✚ Pracownicy myjni, pralni i prasowni	✚ Specjaliści ds. projektowania, wdrażania i doskonalenia produktów i usług cyfrowych
✚ Maszyniści	✚ Pracownicy ochrony fizycznej	✚ Spedytorzy i logistycy
✚ Mechanicy maszyn i urządzeń	✚ Pracownicy poligraficzni	✚ Sprzedawcy i kasjerzy
✚ Mechanicy pojazdów samochodowych	✚ Pracownicy przetwórstwa metali	✚ Ślusarze
✚ Monterzy instalacji budowlanych		
✚ Monterzy maszyn i urządzeń		
✚ Nauczyciele języków obcych i lektorzy		
✚ Nauczyciele praktycznej nauki zawodu		
✚ Nauczyciele przedmiotów zawodowych		
✚ Nauczyciele przedszkoli		

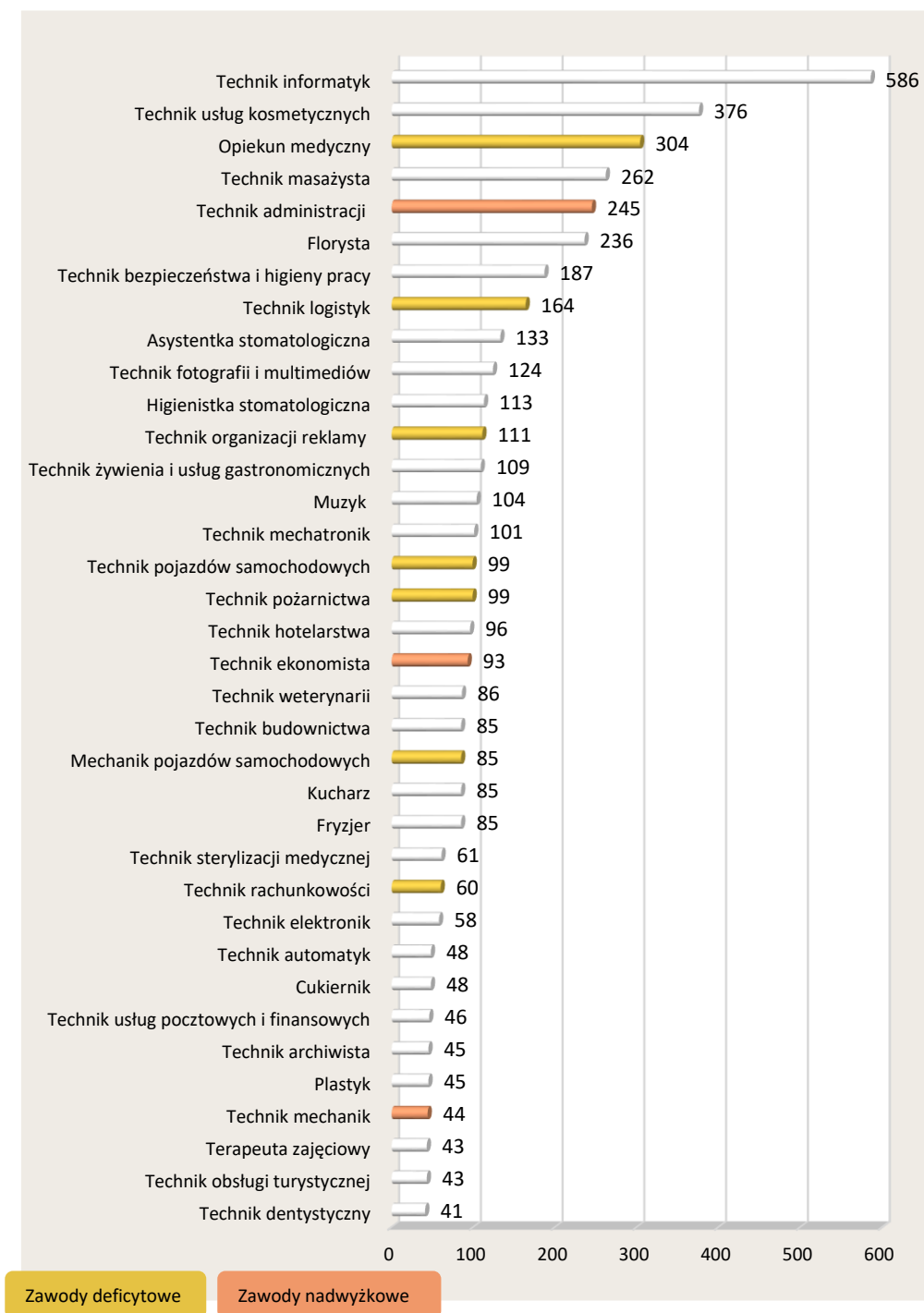
NADWYŻKA POSZUKUJĄCYCH PRACY:

✚ Ekonomiści	✚ Pracownicy administracji i biurowi	✚ Socjolodzy i specjaliści ds. badań społeczno-ekonomicznych
✚ Filozofowie, historycy, politolodzy i kulturoznawcy	✚ Sekretarki i asystenci	✚ Technicy mechanicy

Wśród zawodów deficytowych występujących w powiecie poznańskim i m. Poznań - w których absolwenci nie powinni mieć trudności ze znalezieniem zatrudnienia, gdyż zapotrzebowanie pracodawców jest duże, a podaż pracowników niewielka – wpisuje się 7 kierunków kształcenia, z 36 najczęściej wybieranych przez absolwentów. Jak wynika z poniższego wykresu najliczniejszym kierunkiem deficytowym był kierunek opiekun medyczny, który ukończyło 304 absolwentów.

Niemniej jednak w widniejących w powiecie poznańskim i m. Poznań zawodach nadwyżkowych - w których znalezienie pracy może być trudniejsze ze względu na małe zapotrzebowanie oraz wielu kandydatów chętnych do podjęcia pracy i spełniających wymagań pracodawców – znalazły się 3 kierunki kształcenia ukończone przez absolwentów (technik administracji, technik ekonomista i technik mechanik).

Najczęściej wybierane kierunki kształcenia, w tym zawody deficytowe oraz nadwyżkowe.



Absolwenci szkół rocznik 2020/2021 w powiecie poznańskim i m. Poznań.

Nazwa szkoły	Miejscowość	Ulica	numer domu	Absolwenci		Liczba bezrobotnych absolwentów stan na 31.12.2021 r.		Liczba absolwentów skierowanych do pracy niesubsydiowanej od 1.01 do 31.12.2021 r.		Liczba absolwentów skierowanych na aktywne formy od 1.01 do 31.12.2021 r.	
				ogółem	w tym kobiety	ogółem	w tym kobiety	ogółem	w tym kobiety	ogółem	w tym kobiety
BRANŻOWA SZKOŁA I STOPNIA W BUKU	Buk	ul. Dworcowa	44	46	9	-	-	-	-	-	-
BRANŻOWA SZKOŁA I STOPNIA W MUROWANEJ GOŚLINIE	Murowana Goślina	ul. Szkolna	1	22	6	-	-	-	-	-	-
BRANŻOWA SZKOŁA I STOPNIA W ROKIETNICY	Rokietnica	ul. Szamotulska	24	15	5	1	1	-	-	-	-
BRANŻOWA SZKOŁA I STOPNIA NR 1 W MOSINIE	Mosina	ul. Topolowa	2	33	12	-	-	-	-	-	-
BRANŻOWA SZKOŁA I STOPNIA SPECJALNA W OWIŃSKACH	Owińska	pl. Przemysława	9	9	4	-	-	-	-	-	-
BRANŻOWA SZKOŁA SPECJALNA I STOPNIA NR 3	Poznań-Nowe Miasto	ul. Bydgoska	4a	10	5	1	-	-	-	-	-
BRANŻOWA SZKOŁA SPECJALNA I STOPNIA NR 2	Poznań-Stare Miasto	ul. Przetajowa	6	5	2	-	-	-	-	-	-
ZESPÓŁ SZKÓŁ BUDOWLANYCH - BRANŻOWA SZKOŁA I STOPNIA IM. ROGERA SŁAWSKIEGO	Poznań-Grunwald	ul. Grunwaldzka	152	59	1	-	-	-	-	-	-
BRANŻOWA SZKOŁA SPECJALNA I STOPNIA NR 4	Poznań-Jeżyce	ul. Augustyna Szamarzewskiego	78/82	4	1	-	-	-	-	-	-
BRANŻOWA SZKOŁA I STOPNIA NR 28	Poznań-Grunwald	ul. Raszynska	48	16	1	-	-	-	-	-	-
BRANŻOWA SZKOŁA I STOPNIA NR 29	Poznań-Wilda	ul. Świerkowa	8	25	-	-	-	-	-	-	-
BRANŻOWA SZKOŁA I STOPNIA W SWARZĘDZU	Swarzędz	os. Macieja Mielżyńskiego	5a	88	16	4	1	-	-	-	-
BRANŻOWA SZKOŁA I STOPNIA NR 4	Poznań-Grunwald	ul. Śniadeckich	54/58	24	13	1	-	-	-	-	-
BRANŻOWA SZKOŁA I STOPNIA NR 7	Poznań-Stare Miasto	ul. Działyńskich	4/5	1	1	-	-	-	-	-	-
BRANŻOWA SZKOŁA I STOPNIA NR 2	Poznań-Stare Miasto	ul. Żniwna	1	21	9	1	-	-	-	-	-
BRANŻOWA SZKOŁA I STOPNIA SPECJALNA NR 1	Poznań-Stare Miasto	ul. Żniwna	1	15	8	-	-	-	-	-	-
BRANŻOWA SZKOŁA I STOPNIA NR 9	Poznań-Nowe Miasto	ul. Ludwika Zamenhofs	142	42	-	2	-	-	-	-	-
BRANŻOWA SZKOŁA I STOPNIA NR 3	Poznań-Grunwald	ul. Podkomorska	49	34	12	-	-	-	-	-	-
BRANŻOWA SZKOŁA I STOPNIA NR 18	Poznań-Grunwald	ul. Szamotulska	33	14	-	-	-	-	-	-	-
BRANŻOWA SZKOŁA I STOPNIA NR 23	Poznań-Stare Miasto	ul. Kazimierza Wielkiego	17	66	50	3	3	-	-	-	-
BRANŻOWA SZKOŁA I STOPNIA NR 6 IM. ROTMISTRZA WITOLDA PIŁECKIEGO	Poznań-Jeżyce	ul. św. Floriana	3	20	9	1	-	-	-	-	-
BRANŻOWA SZKOŁA I STOPNIA NR 8	Poznań-Stare Miasto	ul. Warzywna	19	39	20	1	1	-	-	-	-
BRANŻOWA SZKOŁA I STOPNIA SPECJALNA NR 2 W MOSINIE	Mosina	ul. Kościelna	2	5	3	-	-	-	-	-	-
BRANŻOWA SZKOŁA I STOPNIA NR 42	Poznań-Wilda	ul. św. Jerzego	6/10	25	11	-	-	-	-	-	-
BRANŻOWA SZKOŁA I STOPNIA NR 40 W ZAKŁADZIE POPRAWCZYM W POZNANIU	Poznań-Nowe Miasto	ul. Wągrowa	9	4	-	-	-	-	-	-	-
Ogółem				642	198	15	6	-	-	-	-
PAŃSTWOWE LICEUM SZTUK PLASTYCZNYCH IM. PIOTRA POTWOROWSKIEGO W POZNANIU	Poznań-Grunwald	ul. Junikowska	35	45	35	2	1	-	-	-	-
Ogółem				45	35	2	1	-	-	-	-
OGÓLNOKSZTAŁCĄCA SZKOŁA BALETOWA IM. OLGI SŁAWSKIEJ-LIPCZYŃSKIEJ W POZNANIU	Poznań-Stare Miasto	ul. Gołębia	8	10	8	-	-	-	-	-	-
Ogółem				10	8	-	-	-	-	-	-
POZNAŃSKA OGÓLNOKSZTAŁCĄCA SZKOŁA MUZYCZNA II STOPNIA IM. MIECZYŚŁAWA KARŁOWICZA	Poznań-Stare Miasto	ul. Solna	12	39	24	-	-	-	-	1	-
OGÓLNOKSZTAŁCĄCA SZKOŁA MUZYCZNA II ST. IM. JADWIGI KALISZEWSKIEJ W POZNANIU	Poznań-Grunwald	ul. Głogowska	90	7	4	-	-	-	-	-	-
POLICEALNE STUDIUM PIOSENKARSKIE IM. CZESŁAWA NIEMENA W POZNANIU	Poznań-Grunwald	ul. Głogowska	90	3	2	-	-	-	-	-	-
POZNAŃSKA SZKOŁA CHÓRALNA JERZEGO KURCZEWSKIEGO	Poznań-Stare Miasto	ul. Hipolita Cegielskiego	1	23	16	-	-	-	-	-	-
PAŃSTWOWA SZKOŁA MUZYCZNA II ST. IM. FRYDERYKA CHOPINA W POZNANIU	Poznań-Grunwald	ul. Głogowska	90	32	22	-	-	-	-	-	-
Ogółem				104	68	-	-	-	-	1	-

Absolwenci szkół rocznik 2020/2021 w powiecie poznańskim i m. Poznań.

Nazwa szkoły	Miejscowość	Ulica	numer domu	Absolwenci		Liczba bezrobotnych absolwentów stan na 31.12.2021 r.		Liczba absolwentów skierowanych do pracy niesubsydiowanej od 1.01 do 31.12.2021 r.		Liczba absolwentów skierowanych na aktywne formy od 1.01 do 31.12.2021 r.	
				ogółem	w tym kobiety	ogółem	w tym kobiety	ogółem	w tym kobiety	ogółem	w tym kobiety
DWULETNI SZKOŁA POLICEALNA ŻAK	Poznań-Stare Miasto	ul. Tadeusza Kościuszki	82	55	46	-	-	-	-	-	-
MEDYCZNE STUDIUM ZAWODOWE IM. PCK W POZNANIU	Poznań-Stare Miasto	ul. Mostowa	6	67	65	-	-	-	-	1	1
SZKOŁA POLICEALNA INFORMATYKI ŻAK	Poznań-Stare Miasto	ul. Tadeusza Kościuszki	82	2	1	-	-	-	-	-	-
SZKOŁA POLICEALNA PRAWA I ADMINISTRACJI ŻAK	Poznań-Stare Miasto	ul. Tadeusza Kościuszki	82	12	11	-	-	-	-	-	-
SZKOŁA POLICEALNA STOWARZYSZENIA OŚWIATOWCÓW POLSKICH W POZNANIU	Poznań-Grunwald	ul. Bosa	9	13	7	-	-	-	-	-	-
POZNAŃSKA POLICEALNA SZKOŁA DETEKTYWÓW I PRACOWNIKÓW OCHRONY	Poznań-Grunwald	ul. Bułgarska	55	10	5	-	-	-	-	-	-
POZNAŃSKA POLICEALNA SZKOŁA MASAŻU POZNAŃSKIEGO CENTRUM EDUKACJI	Poznań-Grunwald	ul. Bułgarska	55	7	2	-	-	-	-	-	-
POZNAŃSKA POLICEALNA SZKOŁA TERAPII ZAJĘCIOWEJ POZNAŃSKIEGO CENTRUM EDUKACJI	Poznań-Grunwald	ul. Bułgarska	55	17	13	-	-	-	-	-	-
SZKOŁA POLICEALNA SPECJALNA	Poznań-Jeżyce	ul. Augustyna Szamarzewskiego	78/82	15	1	-	-	-	-	-	-
SZKOŁA POLICEALNA "LIDER" W BUKU	Buk	ul. Andrzeja i Władysława Niegolewskich	11A	27	20	1	1	-	-	-	-
STUDIUM MEDYCZNE TEB EDUKACJA	Poznań-Jeżyce	Jeżycki	1	65	59	1	1	-	-	1	1
PROGRESJA POLICEALNA SZKOŁA KOSMETYCZNA	Poznań-Stare Miasto	pl. Wolności	9	30	30	-	-	-	-	-	-
SZKOŁA POLICEALNA POZNAŃSKIEGO CENTRUM EDUKACJI	Poznań-Grunwald	ul. Bułgarska	55	5	3	-	-	-	-	-	-
NIEPUBLICZNA SZKOŁA POLICEALNA TEB EDUKACJA W POZNANIU	Poznań-Jeżyce	Jeżycki	1	97	82	1	1	-	-	1	1
POLICEALNE STUDIUM KOSMETYCZNE A.GOC	Poznań-Grunwald	ul. Brzeźnicka	3	22	22	-	-	-	-	1	1
ZAOCZNE POLICEALNE STUDIUM KOSMETYCZNE ANIELI GOC	Poznań-Grunwald	ul. Brzeźnicka	3	57	57	-	-	-	-	-	-
REGIONALNY OŚRODEK EDUKACJI SZKOŁA POLICEALNA	Poznań-Jeżyce	ul. Jana Henryka Dąbrowskiego	163	13	1	-	-	-	-	-	-
WIELKOPOLSKA SZKOŁA MEDYCZNA	Poznań-Wiła	ul. 28 Czerwca 1956 r.	231-239	63	43	-	-	-	-	-	-
SZKOŁA ASPIRANTÓW PAŃSTWOWEJ STRAŻY POŻARNEJ W POZNANIU	Poznań	ul. Czechosłowacka	27	99	1	-	-	-	-	-	-
WIELKOPOLSKA SZKOŁA MEDYCZNA II	Poznań-Wiła	ul. 28 Czerwca 1956 r.	231	148	127	-	-	-	-	-	-
MEDYCZNE STUDIUM ZAWODOWE W POZNANIU	Poznań-Jeżyce	ul. Augustyna Szamarzewskiego	99	93	81	-	-	-	-	-	-
SZKOŁA POLICEALNA GOWORK.PL W POZNANIU	Poznań-Stare Miasto	ul. Święty Marcin	66	43	42	-	-	-	-	-	-
SZKOŁA MEDYCZNA GOWORK.PL W POZNANIU	Poznań-Stare Miasto	ul. Święty Marcin	66	38	32	-	-	-	-	-	-
SZKOŁA POLICEALNA LEONARDO 2 W POZNANIU	Poznań-Nowe Miasto	os. Rusa	56	204	74	-	-	-	-	-	-
PLUS - MEDYCZNA SZKOŁA POLICEALNA W POZNANIU	Poznań-Stare Miasto	ul. Półwiejska	23	138	130	1	1	-	-	-	-
PLUS - SZKOŁA POLICEALNA W POZNANIU	Poznań-Stare Miasto	ul. Półwiejska	23	89	80	1	1	-	-	-	-
SZKOŁA POLICEALNA - STUDIUM MEDYCZNE LIDER W BUKU	Buk	ul. Andrzeja i Władysława Niegolewskich	11A	38	37	-	-	-	-	-	-
SZKOŁA POLICEALNA "COSINUS PLUS" W POZNANIU	Poznań-Stare Miasto	ul. 27 Grudnia	7	227	185	3	3	-	-	2	2
NOVA POLICEALNA SZKOŁA MEDYCZNA W POZNANIU	Poznań-Stare Miasto	ul. Półwiejska	20	9	4	-	-	-	-	-	-
SZWAJCARSKIE CENTRUM EDUKACJI	Poznań-Stare Miasto	ul. Warzywna	24	180	80	-	-	-	-	-	-
MEDYCZNA SZKOŁA POLICEALNA MEDICUS W POZNANIU	Poznań-Stare Miasto	ul. Piekary	17	119	101	-	-	-	-	-	-
SZKOŁA POLICEALNA MEDICUS W POZNANIU	Poznań-Stare Miasto	ul. Piekary	17	315	225	-	-	-	-	-	-
ZACHODNIE CENTRUM EDUKACJI	Poznań-Stare Miasto	ul. Warzywna	24	73	31	-	-	-	-	-	-
PRYWATNA SZKOŁA POLICEALNA LUPUS	Poznań-Nowe Miasto	os. Jagiellońskie	128	68	29	-	-	-	-	-	-
Ogółem				2 458	1 727	8	8	-	-	6	6

Absolwenci szkół rocznik 2020/2021 w powiecie poznańskim i m. Poznań

Nazwa szkoły	Miejscowość	Ulica	numer domu	Absolwenci		Liczba bezrobotnych absolwentów stan na 31.12.2021 r.		Liczba absolwentów skierowanych do pracy niesubsydiowanej od 1.01 do 31.12.2021 r.		Liczba absolwentów skierowanych na aktywne formy od 1.01 do 31.12.2021 r.	
				ogółem	w tym kobiety	ogółem	w tym kobiety	ogółem	w tym kobiety	ogółem	w tym kobiety
TECHNIKUM TEB EDUKACJA W POZNANIU	Poznań-Jeżyce	Jeżycki	1	64	34	1	1	-	-	1	1
TECHNIKUM W BOLECHOWIE	Bolechowo-Osiedle	ul. Obornicka	1	45	14	-	-	-	-	-	-
TECHNIKUM W KÓRNIKU	Kórnik	ul. Poznańska	2	12	3	-	-	-	-	-	-
TECHNIKUM W ROKIETNICY	Rokietnica	ul. Szamotulska	24	51	23	2	1	-	-	3	1
TECHNIKUM W POZNANIU	Poznań-Stare Miasto	ul. Rubież	20	26	8	-	-	-	-	-	-
TECHNIKUM W SWARZĘDZU	Swarzędz	os. Macieja Mielżyńskiego	5a	148	39	2	-	-	-	2	1
TECHNIKUM BUDOWLANE IM. GEN. WŁADYSŁAWA ANDERSA	Poznań-Stare Miasto	ul. Rybaki	17	86	46	2	2	-	-	1	1
ZESPÓŁ SZKÓŁ BUDOWLANECH - TECHNIKUM IM. ROGERA SŁAWSKIEGO	Poznań-Grunwald	ul. Grunwaldzka	152	28	17	-	-	-	-	-	-
TECHNIKUM ELEKTRONICZNO-MECHANICZNE	Poznań-Grunwald	ul. Jawornicka	1	76	3	1	-	-	-	-	-
TECHNIKUM EKONOMICZNO-ADMINISTRACYJNE NR 1	Poznań-Grunwald	ul. Marszałkowska	40	126	67	1	1	-	-	1	1
TECHNIKUM BUDOWLANO-DRZEWNE	Poznań-Grunwald	ul. Raszyńska	48	44	12	1	-	-	-	-	-
TECHNIKUM MECHANICZNE	Poznań-Wilda	ul. Świerkowa	8	73	9	2	1	-	-	1	1
TECHNIKUM EKONOMICZNO-HANDLOWE	Poznań-Grunwald	ul. Śniadeckich	54/58	210	124	2	1	2	2	1	1
TECHNIKUM POLIGRAFICZNO-ADMINISTRACYJNE	Poznań-Stare Miasto	ul. Działyńskich	4/5	61	37	4	2	-	-	2	2
TECHNIKUM SAMOCHODOWE	Poznań-Nowe Miasto	ul. Ludwika Zamenhofa	142	94	3	1	-	-	-	-	-
TECHNIKUM ENERGETYCZNE IM. HENRYKA ZYGALSKIEGO	Poznań-Jeżyce	ul. Jana Henryka Dąbrowskiego	163	72	-	3	-	-	-	2	-
TECHNIKUM ELEKTRYCZNO-ELEKTRONICZNE	Poznań-Grunwald	ul. Świt	25	105	2	2	-	-	-	-	-
TECHNIKUM GASTRONOMICZNE	Poznań-Grunwald	ul. Podkomorska	49	63	39	1	1	-	-	-	-
TECHNIKUM GEODEZYJNO-DROGOWE	Poznań-Grunwald	ul. Szamotulska	33	49	8	2	-	-	-	1	-
TECHNIKUM SPECJALNE	Poznań-Nowe Miasto	ul. Bydgoska	4a	5	4	-	-	-	-	-	-
TECHNIKUM ODZIEŻOWO-USŁUGOWE	Poznań-Stare Miasto	ul. Kazimierza Wielkiego	17	40	35	-	-	-	-	-	-
TECHNIKUM KOMUNIKACJI	Poznań-Stare Miasto	ul. Aleksandra Fredry	13	128	7	-	-	-	-	-	-
TECHNIKUM NR 19	Poznań-Wilda	ul. 28 Czerwca 1956 r.	352/360	99	24	2	-	-	-	-	-
TECHNIKUM NR 6 IM. ROTMISTRZA WITOLDA PILECKIEGO	Poznań-Jeżyce	ul. św. Floriana	3	90	64	1	1	-	-	-	-
TECHNIKUM PRZEMYSŁU SPOŻYWCZEGO	Poznań-Stare Miasto	ul. Warzywna	19	61	38	1	1	-	-	-	-
TECHNIKUM ŁĄCZNOŚCI	Poznań-Stare Miasto	ul. Przejajowa	4	196	30	4	-	-	-	-	-
TECHNIKUM W MOSINIE	Mosina	ul. Topolowa	2	17	6	1	-	-	-	-	-
TECHNIKUM ŚRODOWISKA W POZNANIU	Poznań-Jeżyce	ul. Gołęcińska	9	101	57	-	-	-	-	-	-
Ogółem				2 170	753	36	12	2	2	15	9

Absolwenci szkół rocznik 2020/2021 w powiecie poznańskim i m. Poznań.

Nazwa szkoły	Miejscowość	Ulica	numer domu	Absolwenci		Liczba bezrobotnych absolwentów stan na 31.12.2021 r.		Liczba absolwentów skierowanych do pracy niesubsydiowane j od 1.01 do 31.12.2021 r.		Liczba absolwentów skierowanych na aktywne formy od 1.01 do 31.12.2021 r.	
				ogółem	w tym kobiety	ogółem	w tym kobiety	ogółem	w tym kobiety	ogółem	w tym kobiety
LICEUM OGÓLNOKSZTAŁCĄCE IM. POWSTAŃCÓW WIELKOPOLSKICH W TARNOWIE PODGÓRNYM	Tarnowo Podgórne	ul. Poznańska	118	66	33	-	-	-	-	-	-
LICEUM OGÓLNOKSZTAŁCĄCE DLA DOROSŁYCH LEONARDO 2 W POZNANIU	Poznań-Nowe Miasto	os. Rusa	56	57	18	-	-	-	-	-	-
XIV LICEUM OGÓLNOKSZTAŁCĄCE IM. KAZIMIERZA WIELKIEGO	Poznań	os. Piastowskie	106	105	90	2	2	-	-	-	-
V LICEUM OGÓLNOKSZTAŁCĄCE IM. KLAUDYNY POTOCKIEJ	Poznań	ul. Zmartwychwstańców	10	219	133	-	-	-	-	-	-
XXV LICEUM OGÓLNOKSZTAŁCĄCE IM. GENERALOWEJ JADWIGI ZAMOYSKIEJ	Poznań	ul. Widna	1	108	89	-	-	-	-	-	-
IX LICEUM OGÓLNOKSZTAŁCĄCE IM. KAROLA LIBELTA	Poznań	ul. Warzywna	24	185	108	-	-	-	-	-	-
LICEUM DWUJĘZYCZNE Z ODDZIAŁAMI MIĘDZYNARODOWYMI INTERNATIONAL SCHOOL OF POZNAŃ	Poznań-Grunwald	ul. Edmunda Taczanowskiego	18	43	24	-	-	-	-	-	-
LICEUM OGÓLNOKSZTAŁCĄCE DLA DOROSŁYCH POZNAŃSKIEGO CENTRUM EDUKACJI	Poznań-Grunwald	ul. Bułgarska	55	47	15	-	-	-	-	-	-
LICEUM OGÓLNOKSZTAŁCĄCE DLA DOROSŁYCH W POZNANIU	Poznań-Stare Miasto	os. Przyjaźni	136	15	5	-	-	-	-	-	-
LICEUM OGÓLNOKSZTAŁCĄCE DLA DOROSŁYCH-ZAOCZNE STOWARZYSZENIA OŚWIATOWCÓW POLSKICH W POZNANIU	Poznań-Grunwald	ul. Bosa	9	23	11	1	1	-	-	-	-
LICEUM OGÓLNOKSZTAŁCĄCE IM. MATKI J. BORZĘCKIEJ ZGROMADZENIA SIÓSTR ZMARTWYCHWSTANIA PAŃSKIEGO	Poznań-Grunwald	ul. Głogowska	147	23	15	-	-	-	-	-	-
III LICEUM OGÓLNOKSZTAŁCĄCE IM. ŚW. JANA KANTEGO	Poznań	ul. Strzelecka	10	179	107	2	1	-	-	-	-
IV LICEUM OGÓLNOKSZTAŁCĄCE IM. KOMISJI EDUKACJI NARODOWEJ	Poznań	ul. Swojska	6	154	82	-	-	-	-	-	-
XII LICEUM OGÓLNOKSZTAŁCĄCE IM. MARIII SKŁODOWSKIEJ - CURIE	Poznań	ul. gen. Tadeusza Kutrzeby	8	156	86	1	1	-	-	-	-
VIII LICEUM OGÓLNOKSZTAŁCĄCE IM ADAMA MICKIEWICZA	Poznań-Stare Miasto	ul. Hipolita Cegielskiego	1	191	88	-	-	-	-	-	-
XI LICEUM OGÓLNOKSZTAŁCĄCE IM. JADWIGI I WACŁAWA ZEMBRZUSKICH	Poznań	ul. Piotra Ściegiennego	134	172	119	-	-	-	-	-	-
LICEUM OGÓLNOKSZTAŁCĄCE ŚW. MARIII MAGDALENY	Poznań	ul. Garbary	24	181	128	-	-	-	-	-	-
PRYWATNE LICEUM OGÓLNOKSZTAŁCĄCE "KOSSAKA" W POZNANIU	Poznań-Wilda	ul. 28 Czerwca 1956 r.	213	46	26	2	2	-	-	1	1
II LICEUM OGÓLNOKSZTAŁCĄCE IM. TADEUSZA STANIEWSKIEGO W SWARZĘDZU	Swarzędz	ul. Podgórna	12	110	77	-	-	-	-	-	-
LICEUM OGÓLNOKSZTAŁCĄCE W BOLECHOWIE	Bolechowo-Osiedle	ul. Obornicka	1	30	19	1	1	-	-	-	-
LICEUM OGÓLNOKSZTAŁCĄCE DLA DOROSŁYCH W MUROWANEJ GOŚLINIE	Murowana Goślina	ul. Szkolna	1	12	8	-	-	-	-	-	-
I LICEUM OGÓLNOKSZTAŁCĄCE Z ODDZIAŁAMI DWUJĘZYCZNYMI FUNDACJI EKOS W SWARZĘDZU	Swarzędz	ul. Stanisława Kwaśniewskiego	2	31	15	-	-	-	-	-	-
LICEUM OGÓLNOKSZTAŁCĄCE IM. MIKOŁAJA KOPERNIKA W PUSZCZYKOWIE	Puszczykowo	ul. Jana Kasprowicza	3	93	56	2	-	-	-	1	1
LICEUM OGÓLNOKSZTAŁCĄCE IM. GENERALOWEJ ZAMOYSKIEJ W KÓRNIKU	Kórnik	ul. Poznańska	2	37	25	-	-	-	-	-	-
LICEUM OGÓLNOKSZTAŁCĄCE DLA DOROSŁYCH W KOSTRZYNI WŁKP	Kostrzyn	ul. Powstańców Włkp.	28a	18	7	-	-	-	-	-	-
LICEUM OGÓLNOKSZTAŁCĄCE DLA DOROSŁYCH LIDER W POBIEDZISKACH	Pobiedziska	ul. Kostrzyńska	23	19	13	-	-	-	-	-	-
I LICEUM OGÓLNOKSZTAŁCĄCE IM. KAROLA MARCINKOWSKIEGO	Poznań	ul. Bukowska	16	197	139	2	1	-	-	1	1
I LICEUM OGÓLNOKSZTAŁCĄCE DLA DOROSŁYCH	Poznań-Grunwald	ul. Bukowska	16	24	13	-	-	-	-	-	-
LICEUM OGÓLNOKSZTAŁCĄCE W OWIŃSKACH	Owińska	pl. Przemysława	9	9	5	-	-	-	-	-	-
XX LICEUM OGÓLNOKSZTAŁCĄCE	Poznań	os. Wichrowe Wzgórze	111	87	59	1	1	-	-	-	-
XXI LICEUM OGÓLNOKSZTAŁCĄCE IM. GEN. WŁADYSŁAWA ANDERSA	Poznań-Stare Miasto	ul. Rybaki	17	91	83	-	-	-	-	-	-
LICEUM OGÓLNOKSZTAŁCĄCE DLA DOROSŁYCH "LIDER" W BUKU	Buk	ul. Andrzeja i Władysława Niegolewskich	11A	42	25	1	1	-	-	-	-
II LICEUM OGÓLNOKSZTAŁCĄCE SPECJALNE Z ODDZIAŁAMI ZORGANIZOWANYMI W ZAKŁADZIE OPIEKI ZDROWOTNEJ	Poznań-Wilda	ul. 28 Czerwca 1956 r.	135/147	8	5	-	-	-	-	-	-
II LICEUM OGÓLNOKSZTAŁCĄCE IM. GENERALOWEJ ZAMOYSKIEJ I HELENY MODRZEJEWSKIEJ	Poznań-Grunwald	ul. Jana Matejki	8/10	177	98	-	-	-	-	-	-

Ciąg dalszy absolwentów liceów rocznik 2020/2021 w powiecie poznańskim i m. Poznań.

Nazwa szkoły	Miejscowość	Ulica	numer domu	Absolwenci		Liczba bezrobotnych absolwentów stan na 31.12.2021 r.		Liczba absolwentów skierowanych do pracy niesubsydiowane j od 1.01 do 31.12.2021 r.		Liczba absolwentów skierowanych na aktywne formy od 1.01 do 31.12.2021 r.	
				ogółem	w tym kobiety	ogółem	w tym kobiety	ogółem	w tym kobiety	ogółem	w tym kobiety
PUBLICZNE LICEUM OGÓLNOKSZTAŁCĄCE IM. ROMKA STRZAŁKOWSKIEGO W POZNANIU	Poznań-Jeżyce	ul. Romka Strzałkowskiego	5	102	63	-	-	-	-	-	-
PUBLICZNE LICEUM OGÓLNOKSZTAŁCĄCE DLA DOROSŁYCH FUNDACJI BAHTALE ROMA	Poznań-Grunwald	ul. Piotra Ściegiennego	134	47	29	-	-	-	-	-	-
PUBLICZNE SALEZJAŃSKIE LICEUM OGÓLNOKSZTAŁCĄCE W POZNANIU IM. BŁ. PIĄTKI POZNAŃSKIEJ	Poznań-Nowe Miasto	os. Bohaterów II Wojny Światowej	29	33	19	-	-	-	-	-	-
PUBLICZNE LICEUM OGÓLNOKSZTAŁCĄCE ZAKONU PIJARÓW IM. ŚW. JÓZEFA KALASANCJUSZA W POZNANIU	Poznań-Stare Miasto	os. Jana III Sobieskiego	114	74	47	-	-	-	-	-	-
PUBLICZNE LICEUM OGÓLNOKSZTAŁCĄCE KSW IM. BŁ. NATALII TUŁASIEWICZ W POZNANIU	Poznań-Grunwald	ul. Głogowska	92	55	30	-	-	-	-	-	-
IV LICEUM OGÓLNOKSZTAŁCĄCE SPECJALNE	Poznań	ul. Augustyna Szamarzewskiego	78/82	12	8	-	-	-	-	-	-
XXVIII LICEUM OGÓLNOKSZTAŁCĄCE	Poznań-Grunwald	ul. Raszyńska	48	56	44	2	2	-	-	-	-
VI LICEUM OGÓLNOKSZTAŁCĄCE IM. IGNACEGO JANA PADEREWSKIEGO	Poznań	ul. Krakowska	17a	220	154	1	-	-	-	-	-
VII LICEUM OGÓLNOKSZTAŁCĄCE IM. DĄBRÓWKI	Poznań		8/12	155	82	-	-	-	-	-	-
XXIX LICEUM OGÓLNOKSZTAŁCĄCE	Poznań-Wilda	ul. Świerkowa	8	69	36	2	-	-	-	-	-
I LICEUM OGÓLNOKSZTAŁCĄCE DLA DOROSŁYCH W SWARZĘDZU	Swarzędz	os. Macieja Mielżyńskiego	5a	52	8	-	-	-	-	-	-
LICEUM OGÓLNOKSZTAŁCĄCE DLA DOROSŁYCH "ŻAK" W POZNANIU	Poznań-Stare Miasto	ul. Tadeusza Kościuszki	82	40	14	-	-	-	-	-	-
VI LICEUM OGÓLNOKSZTAŁCĄCE DLA DOROSŁYCH	Poznań-Stare Miasto	ul. Krakowska	17a	26	12	-	-	-	-	-	-
XV LICEUM OGÓLNOKSZTAŁCĄCE IM. PROF. WIKTORA DEGI	Poznań-Stare Miasto	os. Bolesława Chrobrego	107	80	54	1	-	-	-	-	-
XXXI LICEUM OGÓLNOKSZTAŁCĄCE	Poznań-Grunwald	ul. Śniadeckich	54/58	28	20	-	-	-	-	-	-
XVII LICEUM OGÓLNOKSZTAŁCĄCE	Poznań-Nowe Miasto	os. Czecha	59	144	94	-	-	-	-	-	-
XVIII LICEUM OGÓLNOKSZTAŁCĄCE	Poznań-Grunwald	ul. Szamotulska	33	33	27	1	1	-	-	-	-
XXXII LICEUM OGÓLNOKSZTAŁCĄCE	Poznań-Stare Miasto	ul. Aleksandra Fredry	13	54	27	-	-	-	-	-	-
LICEUM OGÓLNOKSZTAŁCĄCE W ZESPOLE IM. KONSTYTUCJI 3 MAJA W POBIEDZISKACH LETNISKU	Pobiedziska	ul. Gajowa	22	8	5	-	-	-	-	-	-
KATOLICKIE LICEUM OGÓLNOKSZTAŁCĄCE IM. JANA PAWEŁA II W POZNANIU	Poznań-Nowe Miasto	ul. Starołęcka	138	14	8	-	-	-	-	-	-
X LICEUM OGÓLNOKSZTAŁCĄCE IM. PRZEMYSŁA II	Poznań-Nowe Miasto	os. Rzeczypospolitej	111	113	66	-	-	-	-	-	-
XVI LICEUM OGÓLNOKSZTAŁCĄCE Z ODDZIAŁAMI DWUJĘZYCZNYMI IM. CHARLES DE GAULLE'A	Poznań-Nowe Miasto	ul. Tarnowska	27	128	70	1	-	-	-	-	-
LICEUM OGÓLNOKSZTAŁCĄCE SIÓSTR URSZULANEK UNII RZYMSKIEJ	Poznań-Stare Miasto	al. Niepodległości	43	29	22	-	-	-	-	-	-
XXXV LICEUM OGÓLNOKSZTAŁCĄCE DLA DOROSŁYCH	Poznań-Stare Miasto	ul. Warzywna	19	9	3	-	-	-	-	-	-
XXIII LICEUM OGÓLNOKSZTAŁCĄCE DLA DOROSŁYCH	Poznań-Stare Miasto	ul. Kazimierza Wielkiego	17	10	8	1	1	-	-	1	1
XXIX LICEUM OGÓLNOKSZTAŁCĄCE DLA DOROSŁYCH	Poznań-Wilda	ul. Świerkowa	8	14	-	-	-	-	-	-	-
NOVA LICEUM OGÓLNOKSZTAŁCĄCE DLA DOROSŁYCH W POZNANIU	Poznań-Stare Miasto	ul. Półwiejska	20	20	11	-	-	-	-	-	-
PRYWATNE LICEUM OGÓLNOKSZTAŁCĄCE DLA DOROSŁYCH "AS" W POZNANIU	Poznań-Stare Miasto	ul. Warzywna	19	51	19	3	2	-	-	-	-
PLUS - LICEUM OGÓLNOKSZTAŁCĄCE DLA DOROSŁYCH W POZNANIU	Poznań-Stare Miasto	ul. Półwiejska	23	102	61	1	1	-	-	-	-
LICEUM OGÓLNOKSZTAŁCĄCE MISTRZOSTWA SPORTOWEGO	Poznań-Nowe Miasto	os. Tysiąclecia	43	114	44	1	-	-	-	-	-
LICEUM OGÓLNOKSZTAŁCĄCE SZKOŁA MISTRZOSTWA SPORTOWEGO MARCINA GORTATA W POZNANIU	Poznań-Grunwald	ul. Szamotulska	33	25	9	-	-	-	-	-	-
XXXVII LICEUM OGÓLNOKSZTAŁCĄCE Z ODDZIAŁAMI TERAPEUTYCZNYMI	Poznań-Grunwald	ul. Klaudyny Potockiej	38	37	17	-	-	-	-	-	-
XXXVIII DWUJĘZYCZNE LICEUM OGÓLNOKSZTAŁCĄCE	Poznań-Jeżyce	ul. Michała Drzymały	4	117	73	-	-	-	-	-	-
PRYWATNE LICEUM OGÓLNOKSZTAŁCĄCE DLA DOROSŁYCH LUPUS	Poznań-Nowe Miasto	os. Jagiellońskie	128	52	18	-	-	-	-	-	-
NIEPUBLICZNE LICEUM OGÓLNOKSZTAŁCĄCE OMEGA	Poznań-Stare Miasto	ul. Przelajowa	5	7	2	-	-	-	-	-	-
DWUJĘZYCZNE LICEUM OGÓLNOKSZTAŁCĄCE	Luboń	ul. Jana Henryka Dąbrowskiego	2a	27	14	-	-	-	-	-	-
Ogółem				5 112	3 042	29	18	-	-	4	4

POWIAT RAWICKI



- | | |
|--|----------|
| 1. Liczba absolwentów: | 648 osób |
| 2. Liczba bezrobotnych absolwentów na koniec 2021 r.: | 61 osób |
| 3. Stopa bezrobocia stan na koniec 2021 r.: | 3,4% |
| 4. Oferty pracy zgłoszone do powiatowego urzędu pracy: | 1 924 |

W ramach badania *Barometr Zawodów 2022* w powiecie rawickim, zawody charakteryzujące się jako duży deficyt oraz deficyt poszukujących pracy, przedstawiają się następująco:

DUŻY DEFICYT:

✚ Lekarze

✚ Pielęgniarki i położne

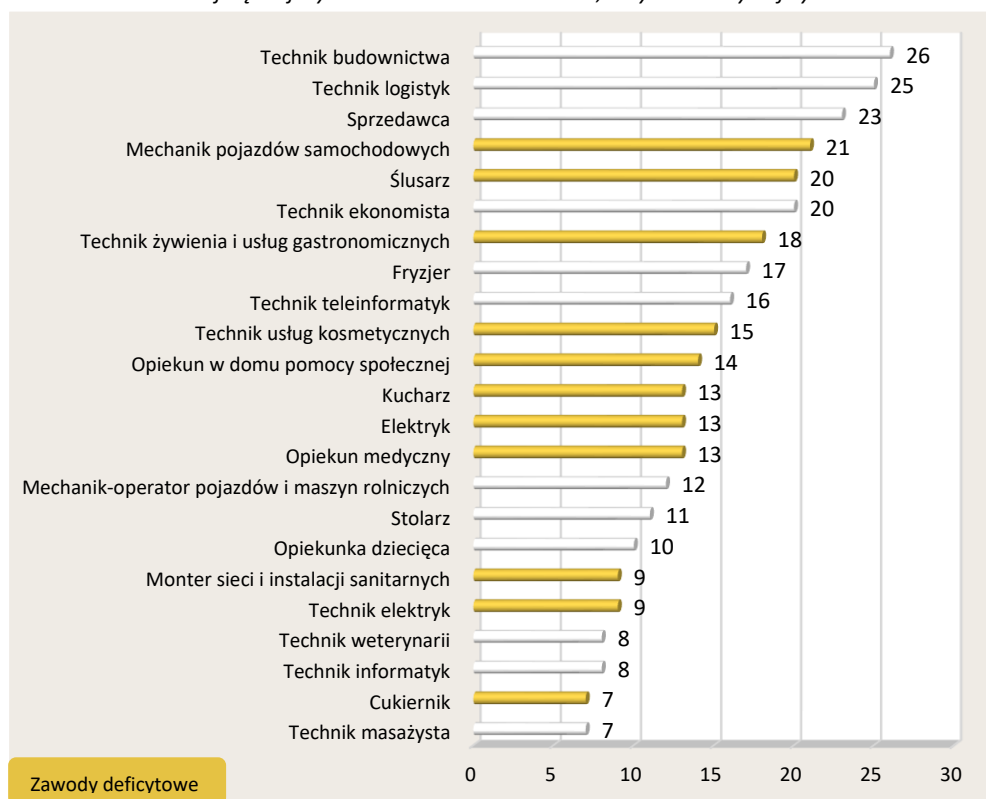
DEFICYT POSZUKUJĄCYCH PRACY

- | | | |
|---|--|---|
| ✚ Administratorzy stron internetowych | ✚ Murarze i tynkarze | ✚ Pracownicy przetwórstwa metali |
| ✚ Analitycy, testerzy i operatorzy systemów teleinformatycznych | ✚ Nauczyciele języków obcych i lektorzy | ✚ Pracownicy przetwórstwa spożywczego |
| ✚ Asystenci w edukacji | ✚ Nauczyciele nauczania początkowego | ✚ Pracownicy robót wykończeniowych w budownictwie |
| ✚ Betoniarze i zbrojarze | ✚ Nauczyciele praktycznej nauki zawodu | ✚ Pracownicy służb mundurowych |
| ✚ Biolodzy, biotechnolodzy i diagnosty laboratoryjni | ✚ Nauczyciele przedmiotów ogólnokształcących | ✚ Prawnicy |
| ✚ Blacharze i lakiernicy samochodowi | ✚ Nauczyciele przedmiotów zawodowych | ✚ Projektanci i administratorzy baz danych, programiści |
| ✚ Cieśle i stolarze budowlani | ✚ Nauczyciele szkół specjalnych i oddziałów integracyjnych | ✚ Projektanci wzornictwa przemysłowego i operatorzy CAD |
| ✚ Cukiernicy | ✚ Operatorzy aparatury medycznej | ✚ Przetwórcy mięsa i ryb |
| ✚ Dekarze i blacharze budowlani | ✚ Operatorzy i mechanicy sprzętu do robót ziemnych | ✚ Psycholodzy i psychoterapeuci |
| ✚ Diagnosty samochodowi | ✚ Operatorzy obrabiarek skrawających | ✚ Ratownicy medyczni |
| ✚ Elektrycy, elektromechanicy i elektromonterzy | ✚ Operatorzy urządzeń dźwigowo-transportowych | ✚ Robotnicy budowlani |
| ✚ Kelnerzy i barmani | ✚ Opiekunowie osoby starszej lub niepełnosprawnej | ✚ Robotnicy obróbki skóry |
| ✚ Kierowcy autobusów | ✚ Plastycy, dekoratorzy wnętrz i konserwatorzy zabytków | ✚ Samodzielni księgowi |
| ✚ Kierowcy samochodów ciężarowych i ciągników siodłowych | ✚ Pomoce kuchenne | ✚ Spawacze |
| ✚ Kosmetyczki | ✚ Pracownicy administracyjni i biurowi | ✚ Specjaliści ds. finansowych |
| ✚ Krawcy i pracownicy produkcji odzieży | ✚ Pracownicy ds. rachunkowości i księgowości | ✚ Specjaliści ds. projektowania, wdrażania i doskonalenia produktów i usług cyfrowych |
| ✚ Kucharze | ✚ Pracownicy fizyczni w produkcji i pracach prostych | ✚ Specjaliści ds. zarządzania zasobami ludzkimi i rekrutacji |
| ✚ Lakiernicy | ✚ Pracownicy ochrony fizycznej | ✚ Szefowie kuchni |
| ✚ Magazynierzy | | ✚ Ślusarze |
| ✚ Mechanicy pojazdów samochodowych | | ✚ Tapicerzy |
| ✚ Monterzy instalacji budowlanych | | |
| ✚ Monterzy konstrukcji metalowych | | |

Wśród zawodów deficytowych występujących w powiecie rawickim - w których absolwenci nie powinni mieć trudności ze znalezieniem zatrudnienia, gdyż zapotrzebowanie pracodawców jest duże, a podaż pracowników niewielka – wpisuje się 11 kierunków kształcenia, z 23 najczęściej wybieranych przez absolwentów. Pośród nich najliczniej absolwenci ukończyli kierunki: mechanik pojazdów samochodowych – 21 osób oraz ślusarz – 20 osób.

Ponadto według *Barometru Zawodów 2022* w powiecie rawickim brak nadwyżki poszukujących pracy.

Najczęściej wybierane kierunki kształcenia, w tym zawody deficytowe.



Absolwenci szkół rocznik 2020/2021 w powiecie rawickim.

Nazwa szkoły	Miejscowość	Ulica	numer domu	Absolwenci		Liczba bezrobotnych absolwentów stan na 31.12.2021 r.		Liczba absolwentów skierowanych do pracy niesubsydiowanej od 1.01 do 31.12.2021 r.		Liczba absolwentów skierowanych na aktywne formy od 1.01 do 31.12.2021 r.	
				ogółem	w tym kobiety	ogółem	w tym kobiety	ogółem	w tym kobiety	ogółem	w tym kobiety
BRANŻOWA SZKOŁA SPECJALNA I STOPNIA W RAWICZU	Rawicz	ul. gen. Grotta Roweckiego	9F	6	3	1	-	1	-	1	-
BRANŻOWA SZKOŁA I STOPNIA W BOJANOWIE	Bojanowo	ul. Dworcowa	29	42	9	4	-	1	-	4	-
BRANŻOWA SZKOŁA I STOPNIA W RAWICZU	Rawicz	ul. gen. Józefa Hallera	12	75	24	8	6	4	4	8	6
BRANŻOWA SZKOŁA I STOPNIA W MIEJSKIEJ GÓRCIE	Miejska Górka	ul. Marii Konopnickiej	3	29	13	1	1	1	1	1	1
BRANŻOWA SZKOŁA I STOPNIA W JUTROSINIE	Jutrosin	ul. Wrocławska	39	43	7	7	1	-	-	7	1
Ogółem				195	56	21	8	7	5	21	8
I LICEUM OGÓLNOKSZTAŁCĄCE IM. JAROSŁAWA DĄBROWSKIEGO W RAWICZU	Rawicz	ul. Wąty Jarosława Dąbrowskiego	29	117	71	9	5	-	-	9	5
LICEUM OGÓLNOKSZTAŁCĄCE W MIEJSKIEJ GÓRCIE	Miejska Górka	ul. Marii Konopnickiej	3	23	14	1	-	-	-	1	-
LICEUM OGÓLNOKSZTAŁCĄCE DLA DOROSŁYCH W MIEJSKIEJ GÓRCIE	Miejska Górka	ul. Marii Konopnickiej	3	24	9	3	2	-	-	3	2
LICEUM OGÓLNOKSZTAŁCĄCE DLA DOROSŁYCH W RAWICZU	Rawicz	ul. Wąty Jarosława Dąbrowskiego	33	13	9	-	-	-	-	-	-
LICEUM OGÓLNOKSZTAŁCĄCE W JUTROSINIE	Jutrosin	ul. Wrocławska	39	42	34	6	3	-	-	6	3
LICEUM OGÓLNOKSZTAŁCĄCE DLA DOROSŁYCH W JUTROSINIE	Jutrosin	ul. Wrocławska	39	29	15	-	-	-	-	-	-
LICEUM OGÓLNOKSZTAŁCĄCE DLA DOROSŁYCH W BOJANOWIE	Bojanowo	ul. Dworcowa	29	10	3	-	-	-	-	-	-
Ogółem				258	155	19	10	-	-	19	10
MEDYCZNE STUDIUM ZAWODOWE W RAWICZU	Rawicz	ul. gen. Grotta Roweckiego	6	59	56	1	1	-	-	1	1
Ogółem				59	56	1	1	-	-	1	1
TECHNIKUM IM. POWSTAŃCÓW WIELKOPOLSKICH W BOJANOWIE	Bojanowo	ul. Dworcowa	29	16	10	-	-	-	-	-	-
TECHNIKUM W RAWICZU	Rawicz	ul. gen. Józefa Hallera	12	120	51	20	9	3	3	20	9
Ogółem				136	61	20	9	3	3	20	9



POWIAT SŁUPECKI

1. Liczba absolwentów:	479 osób
2. Liczba bezrobotnych absolwentów na koniec 2021 r.:	56 osób
3. Stopa bezrobocia stan na koniec 2021 r.:	6,7%
4. Oferty pracy zgłoszone do powiatowego urzędu pracy:	1 089

W ramach badania *Barometr Zawodów 2022* w powiecie słupeckim, zawody charakteryzujące się jako duży deficyt oraz deficyt poszukujących pracy, przedstawiają się następująco:

DUŻY DEFICYT:

✚ Lekarze	✚ Operatorzy i mechanicy sprzętu do robót ziemnych	✚ Pielęgniarki i położne
✚ Monterzy instalacji budowlanych	✚ Operatorzy urządzeń dźwigowo-transportowych	✚ Robotnicy budowlani
		✚ Spawacze

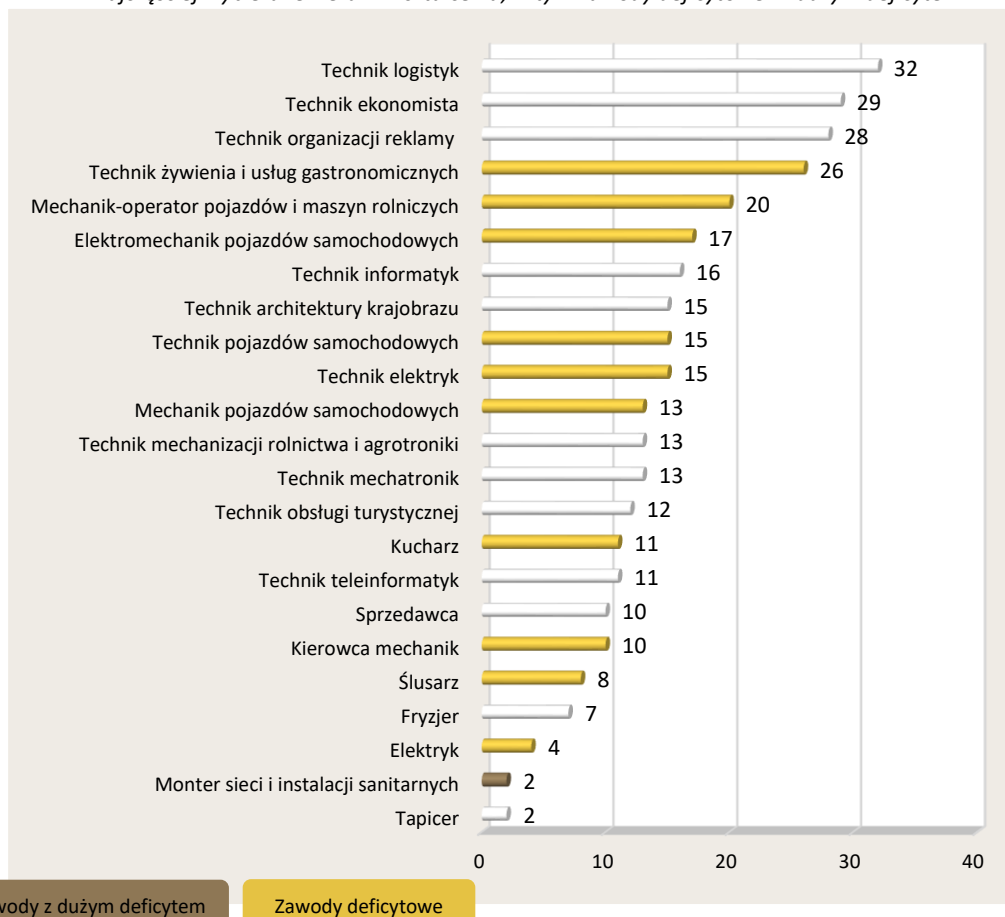
DEFICYT POSZUKUJĄCYCH PRACY

✚ Administratorzy stron internetowych	✚ Mechanicy pojazdów samochodowych	✚ Pracownicy fizyczni w produkcji i pracach prostych
✚ Analitycy, testerzy i operatorzy systemów teleinformatycznych	✚ Monterzy konstrukcji metalowych	✚ Pracownicy robót wykończeniowych w budownictwie
✚ Asystenci w edukacji	✚ Murarze i tynkarze	✚ Pracownicy służb mundurowych
✚ Betoniarze i zbrojarze	✚ Nauczyciele języków obcych i lektorzy	✚ Projektanci i administratorzy baz danych, programiści
✚ Brukarze	✚ Nauczyciele praktycznej nauki zawodu	✚ Przetwórcy mięsa i ryb
✚ Cieśle i stolarze budowlani	✚ Nauczyciele przedmiotów ogólnokształcących	✚ Psycholodzy i psychoterapeuci
✚ Dekarze i blacharze budowlani	✚ Nauczyciele przedmiotów zawodowych	✚ Ratownicy medyczni
✚ Elektrycy, elektromechanicy i elektromonterzy	✚ Operatorzy aparatury medycznej	✚ Robotnicy leśni
✚ Geodeci i kartografowie	✚ Operatorzy maszyn do produkcji wyrobów z gumy i tworzyw sztucznych	✚ Robotnicy obróbki drewna i stolarze
✚ Gospodarze obiektów, portierzy, woźni i dozorczy	✚ Operatorzy maszyn do produkcji wyrobów z gumy i tworzyw sztucznych	✚ Rolnicy i hodowcy
✚ Inżynierowie chemicy i chemicy	✚ Operatorzy maszyn rolniczych i ogrodniczych	✚ Samodzielni księgowi
✚ Kamieniarze	✚ Operatorzy obrabiarek skrawających	✚ Specjaliści ds. projektowania, wdrażania i doskonalenia produktów i usług cyfrowych
✚ Kierowcy autobusów	✚ Opiekunowie osoby starszej lub niepełnosprawnej	✚ Specjaliści ds. zarządzania zasobami ludzkimi i rekrutacji
✚ Kierowcy samochodów ciężarowych i ciągników siodłowych	✚ Pomoce kuchenne	✚ Sprzątaczk i pokojowe
✚ Kosmetyczki	✚ Pracownicy ds. rachunkowości i księgowości	✚ Szefowie kuchni
✚ Kucharze		✚ Ślusarze
✚ Logopedzi i audiofonolodzy		
✚ Magazynierzy		

Wśród zawodów deficytowych występujących w powiecie słupeckim- w których absolwenci nie powinni mieć trudności ze znalezieniem zatrudnienia, gdyż zapotrzebowanie pracodawców jest duże, a podaż pracowników niewielka – wpisuje się 10 kierunków kształcenia, z 23 najczęściej wybieranych przez absolwentów. Najliczniej absolwenci ukończyli kierunek technik żywienia i usług gastronomicznych. Dodatkowo kierunek – monter sieci i instalacji sanitarnych, znalazł się wśród zawodów z dużym deficytem.

Natomiast według *Barometru Zawodów 2022* w powiecie słupeckim brak nadwyżki poszukujących pracy.

Najczęściej wybierane kierunki kształcenia, w tym zawody deficytowe i z dużym deficytem.



Zawody z dużym deficytem

Zawody deficytowe

Absolwenci szkół rocznik 2020/2021 w powiecie słupeckim.

Nazwa szkoły	Miejscowość	Ulica	numer domu	Absolwenci		Liczba bezrobotnych absolwentów stan na 31.12.2021 r.		Liczba absolwentów skierowanych do pracy niesubsydiowanej od 1.01 do 31.12.2021 r.		Liczba absolwentów skierowanych na aktywne formy od 1.01 do 31.12.2021 r.	
				ogółem	w tym kobiety	ogółem	w tym kobiety	ogółem	w tym kobiety	ogółem	w tym kobiety
ZESPÓŁ SZKÓŁ ZAWODOWYCH IM. GEN. WŁADYSŁAWA SIKORSKIEGO BRANŻOWA SZKOŁA I STOPNIA W SŁUPCY	Słupca	ul. Mikołaja Kopernika	11A	70	12	11	2	1	-	2	-
ZESPÓŁ SZKÓŁ OGÓLNOKSZTAŁCĄCYCH I ZAWODOWYCH W ZAGÓROWIE - BRANŻOWA SZKOŁA I STOPNIA IM. BRACI KOSTANECKICH W ZAGÓROWIE	Zagórow	ul. Pyzderska	75	34	7	2	-	-	-	-	-
BRANŻOWA SZKOŁA SPECJALNA W SŁUPCY	Słupca	ul. Wojska Polskiego	13	6	2	-	-	-	-	-	-
Ogółem				110	21	13	2	1	-	2	-
ZESPÓŁ SZKÓŁ OGÓLNOKSZTAŁCĄCYCH I ZAWODOWYCH W ZAGÓROWIE-LICEUM OGÓLNOKSZTAŁCĄCE IM. BRACI KOSTANECKICH W ZAGÓROWIE	Zagórow	ul. Pyzderska	75	25	21	2	2	-	-	2	2
ZESPÓŁ SZKÓŁ ZAWODOWYCH IM. GEN. WŁADYSŁAWA SIKORSKIEGO LICEUM OGÓLNOKSZTAŁCĄCE DLA DOROSŁYCH	Słupca	ul. Mikołaja Kopernika	11A	28	8	3	1	-	-	1	-
LICEUM OGÓLNOKSZTAŁCĄCE IM. MARSZAŁKA J. PIŁSUDSKIEGO W SŁUPCY	Słupca	pl. Szkolny	1	91	66	8	5	-	-	2	-
Ogółem				144	95	13	8	-	-	5	2
ZESPÓŁ SZKÓŁ OGÓLNOKSZTAŁCĄCYCH I ZAWODOWYCH W ZAGÓROWIE-TECHNIKUM IM. BRACI KOSTANECKICH W ZAGÓROWIE	Zagórow	ul. Pyzderska	75	23	13	4	4	-	-	-	-
ZESPÓŁ SZKÓŁ ZAWODOWYCH IM. GEN. WŁADYSŁAWA SIKORSKIEGO TECHNIKUM NR 2 W SŁUPCY	Słupca	ul. Mikołaja Kopernika	11A	59	1	9	-	-	-	2	-
ZESPÓŁ SZKÓŁ EKONOMICZNYCH W SŁUPCY IM. MAKSYMILIANA JACKOWSKIEGO-TECHNIKUM NR I	Słupca	Powstańców Wielkopolskich	22	115	75	12	7	-	-	2	1
TECHNIKUM IM. WINCENTEGO WITOSA W CENTRUM KSZTAŁCENIA ZAWODOWEGO I USTAWICZNEGO W STRZAŁKOWIE	Strzałkowo	ul. Górna	12	28	12	5	-	1	-	-	-
Ogółem				225	101	30	11	1	-	4	1



POWIAT SZAMOTULSKI

1. Liczba absolwentów:	719 osób
2. Liczba bezrobotnych absolwentów na koniec 2021 r.:	26 osób
3. Stopa bezrobocia stan na koniec 2021 r.:	3,3%
4. Oferty pracy zgłoszone do powiatowego urzędu pracy:	5 765

W ramach badania *Barometr Zawodów 2022* w powiecie szamotulskim, zawody charakteryzujące się jako duży deficyt, deficyt oraz nadwyżka poszukujących pracy, przedstawiają się następująco:

DUŻY DEFICYT:

- | | |
|--|--------------------------------|
| ✚ Kierowcy samochodów ciężarowych i ciągników siodłowych | ✚ Lekarze |
| | ✚ Pracownicy służb mundurowych |

DEFICYT POSZUKUJĄCYCH PRACY

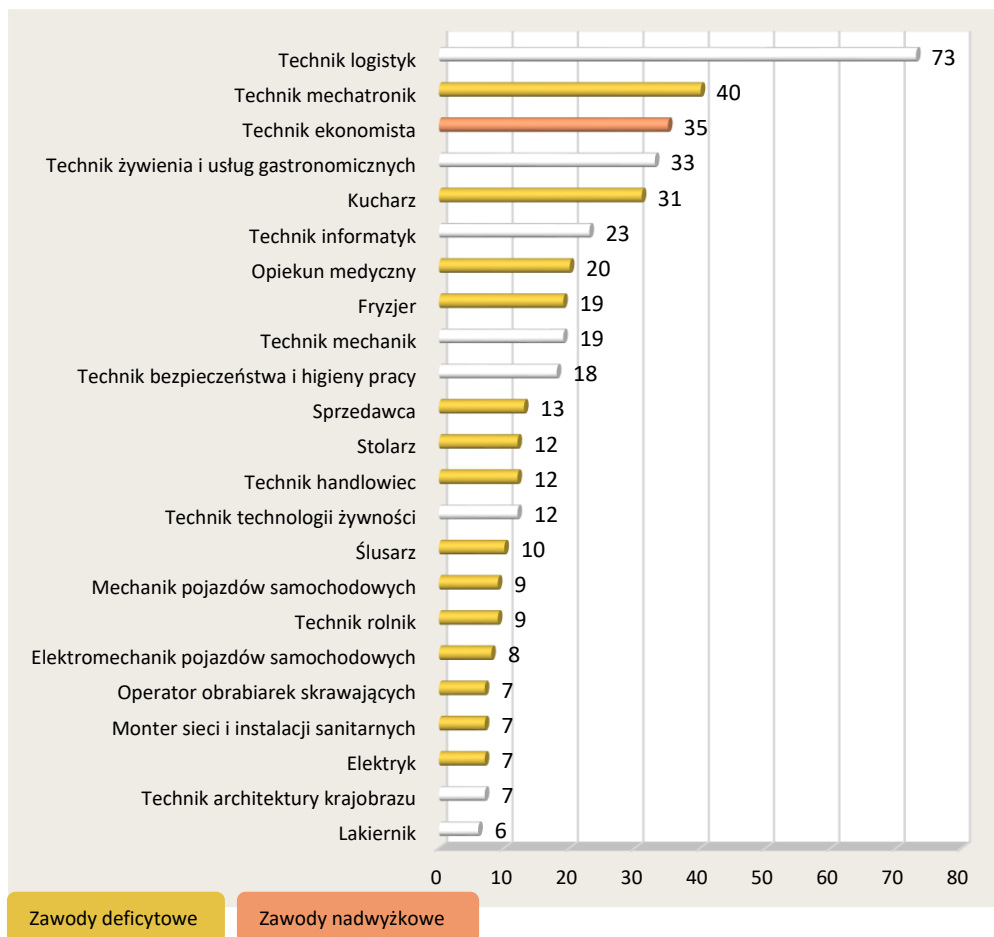
- | | | |
|--|--|---|
| ✚ Betoniarze i zbrojarze | ✚ Murarze i tynkarze | ✚ Pracownicy fizyczni w produkcji i pracach prostych |
| ✚ Blacharze i lakiernicy samochodowi | ✚ Nauczyciele języków obcych i lektorzy | ✚ Pracownicy przetwórstwa metali |
| ✚ Brukarze | ✚ Nauczyciele nauczania początkowego | ✚ Pracownicy robót wykończeniowych w budownictwie |
| ✚ Cieśle i stolarze budowlani | ✚ Nauczyciele praktycznej nauki zawodu | ✚ Pracownicy socjalni |
| ✚ Cukiernicy | ✚ Nauczyciele przedmiotów ogólnokształcących | ✚ Pracownicy sprzedaży internetowej |
| ✚ Diagnostyci samochodowi | ✚ Nauczyciele przedmiotów zawodowych | ✚ Przedstawiciele handlowi |
| ✚ Elektrycy, elektromechanicy i elektrycy | ✚ Nauczyciele przedszkoli | ✚ Robotnicy budowlani |
| ✚ Fryzjerzy | ✚ Nauczyciele szkół specjalnych i oddziałów integracyjnych | ✚ Robotnicy obróbki drewna i stolarze |
| ✚ Gospodarze obiektów, portierzy, woźni i dozorczy | ✚ Operatorzy i mechanicy sprzętu do robót ziemnych | ✚ Rolnicy i hodowcy |
| ✚ Kamieniarze | ✚ Operatorzy maszyn do produkcji i przetwórstwa papieru | ✚ Spawacze |
| ✚ Kelnerzy i barmani | ✚ Operatorzy obrabiarek skrawających | ✚ Specjaliści ds. PR, reklamy, marketingu i sprzedaży |
| ✚ Kierownicy sprzedaży | ✚ Opiekunki dziecięce | ✚ Specjaliści elektroniki, automatyki i robotyki |
| ✚ Kosmetyczki | ✚ Opiekunowie osoby starszej lub niepełnosprawnej | ✚ Sprzątaczkę i pokojowe |
| ✚ Krawcy i pracownicy produkcji odzieży | ✚ Pedagogzy | ✚ Sprzedawcy i kasjerzy |
| ✚ Kucharze | ✚ Piekarze | ✚ Ślusarze |
| ✚ Logopedzi i audyofonolodzy | ✚ Pielęgniarki i położne | ✚ Tapicerzy |
| ✚ Magazynierzy | ✚ Pomoce kuchenne | ✚ Wychowawcy w placówkach oświatowych i opiekuńczych |
| ✚ Mechanicy pojazdów samochodowych | ✚ Pozostali specjaliści edukacji | ✚ Zaopatrzeniowcy i dostawcy |
| ✚ Monterzy instalacji budowlanych | | |
| ✚ Monterzy konstrukcji metalowych | | |
| ✚ Monterzy maszyn i urządzeń | | |
| ✚ Monterzy okien i szklarze | | |

NADWYŻKA POSZUKUJĄCYCH PRACY

- | |
|--------------|
| ✚ Ekonomiści |
|--------------|

Wśród zawodów deficytowych występujących w powiecie szamotulskim - w których absolwenci nie powinni mieć trudności ze znalezieniem zatrudnienia, gdyż zapotrzebowanie pracodawców jest duże, a podaż pracowników niewielka – wpisuje się 14 kierunków kształcenia, z 23 najczęściej wybieranych przez absolwentów. Najliczniej absolwenci ukończyli kierunek technik mechatronik, licząc 40 osób. Jednakże 1 kierunek kształcenia (technik ekonomista) znalazł się jako zawód nadwyżkowy - w którym znalezienie pracy może być trudniejsze ze względu na małe zapotrzebowanie oraz zbyt wielu chętnych, wykwalifikowanych kandydatów.

Najczęściej wybierane kierunki kształcenia, w tym zawody deficytowe i nadwyżkowe.



Absolwenci szkół rocznik 2020/2021 w powiecie szamotulskim.

Nazwa szkoły	Miejscowość	Ulica	numer domu	Absolwenci		Liczba bezrobotnych absolwentów stan na 31.12.2021 r.		Liczba absolwentów skierowanych do pracy niesubsydiowanej od 1.01 do 31.12.2021 r.		Liczba absolwentów skierowanych na aktywne formy od 1.01 do 31.12.2021 r.	
				ogółem	w tym kobiety	ogółem	w tym kobiety	ogółem	w tym kobiety	ogółem	w tym kobiety
BRANŻOWA SZKOŁA I STOPNIA W PNIEWACH	Pniewy	ul. Wolności	10	148	54	11	4	-	-	1	1
Ogółem				148	54	11	4	-	-	1	1
I LICEUM OGÓLNOKSZTAŁCĄCE	Szamotuły	ul. Adama Mickiewicza	9	81	58	2	2	-	-	1	1
II LICEUM OGÓLNOKSZTAŁCĄCE	Szamotuły	ul. Szczuczyńska	3	15	3	1	-	1	-	-	-
LICEUM OGÓLNOKSZTAŁCĄCE DLA DOROSŁYCH	Szamotuły	ul. Szczuczyńska	3	45	21	1	-	-	-	-	-
LICEUM OGÓLNOKSZTAŁCĄCE	Wronki	ul. Leśna	17	33	17	1	1	-	-	1	1
LICEUM OGÓLNOKSZTAŁCĄCE	Pniewy	ul. św. Ducha	11	55	42	2	2	-	-	-	-
LICEUM OGÓLNOKSZTAŁCĄCE SIÓSTR URSZULANEK SJK W PNIEWACH	Pniewy	ul. św. Urszuli Ledóchowskiej	2	41	36	1	1	-	-	1	1
Ogółem				270	177	8	6	1	-	3	3
SZKOŁA POLICEALNA NR 2	Szamotuły	ul. Szczuczyńska	3	20	15	-	-	-	-	-	-
SZKOŁA POLICEALNA NR 1	Szamotuły	ul. Adama Mickiewicza	4	18	15	-	-	-	-	-	-
Ogółem				38	30	-	-	-	-	-	-
TECHNIKUM NR 1	Szamotuły	ul. Szczuczyńska	3	108	37	2	2	-	-	4	2
TECHNIKUM NR 2	Szamotuły	ul. Adama Mickiewicza	4	97	44	4	1	1	-	2	1
TECHNIKUM	Pniewy	ul. Wolności	10	58	25	1	1	-	-	2	1
Ogółem				263	106	7	4	1	-	8	4



POWIAT ŚREDZKI

1. Liczba absolwentów:	522 osoby
2. Liczba bezrobotnych absolwentów na koniec 2021 r.:	49 osób
3. Stopa bezrobocia stan na koniec 2021 r.:	5,3%
4. Oferty pracy zgłoszone do powiatowego urzędu pracy:	2 328

W ramach badania *Barometr Zawodów 2022* w powiecie średzkim, zawody charakteryzujące się jako duży deficyt oraz deficyt poszukujących pracy, przedstawiają się następująco:

DUŻY DEFICYT:

✚ Murarze i tynkarze	✚ Nauczyciele przedmiotów ogólnokształcących	✚ Pracownicy fizyczni w produkcji i pracach prostych
✚ Nauczyciele języków obcych i lektorzy		✚ Spawacze

DEFICYT POSZUKUJĄCYCH PRACY

✚ Administratorzy stron internetowych	✚ Mechanicy pojazdów samochodowych	✚ Pracownicy przetwórstwa spożywczego
✚ Analitycy, testerzy i operatorzy systemów teleinformatycznych	✚ Monterzy instalacji budowlanych	✚ Pracownicy robót wykończeniowych w budownictwie
✚ Asystenci w edukacji	✚ Monterzy maszyn i urządzeń	✚ Pracownicy służb mundurowych
✚ Betoniarze i zbrojarze	✚ Nauczyciele nauczania początkowego	✚ Pracownicy socjalni
✚ Brukarze	✚ Nauczyciele praktycznej nauki zawodu	✚ Projektanci i administratorzy baz danych, programiści
✚ Cieśle i stolarze budowlani	✚ Nauczyciele przedmiotów zawodowych	✚ Psycholodzy i psychoterapeuci
✚ Dekarze i blacharze budowlani	✚ Nauczyciele przedmiotów zawodowych	✚ Ratownicy medyczni
✚ Elektrycy, elektromechanicy i elektromonterzy	✚ Nauczyciele przedszkoli	✚ Robotnicy budowlani
✚ Geodeci i kartografowie	✚ Operatorzy aparatury medycznej	✚ Robotnicy obróbki drewna i stolarze
✚ Gospodarze obiektów, portierzy, woźni i dozorczy	✚ Operatorzy i mechanicy sprzętu do robót ziemnych	✚ Rolnicy i hodowcy
✚ Inżynierowie budownictwa	✚ Operatorzy maszyn do produkcji wyrobów z gumy i tworzyw sztucznych	✚ Specjaliści ds. projektowania, wdrażania i doskonalenia produktów i usług cyfrowych
✚ Inżynierowie chemicy i chemicy	✚ Operatorzy maszyn do produkcji wyrobów z gumy i tworzyw sztucznych	✚ Specjaliści elektroniki, automatyki i robotyki
✚ Kierowcy samochodów ciężarowych i ciągników siodłowych	✚ Operatorzy maszyn rolniczych i ogrodniczych	✚ Sprzątaczkę i pokojowe
✚ Kierownicy budowy	✚ Operatorzy obrabiarek skrawających	✚ Ślusarze
✚ Krawcy i pracownicy produkcji odzieży	✚ Operatorzy obrabiarek skrawających	✚ Tapicerzy
✚ Lakiernicy	✚ Pedagogzy	✚ Technicy budownictwa
✚ Lekarze	✚ Piekarze	✚ Weterynarze
✚ Magazynierzy	✚ Pielęgniarki i położne	
	✚ Pracownicy ds. budownictwa drogowego i kolejowego	

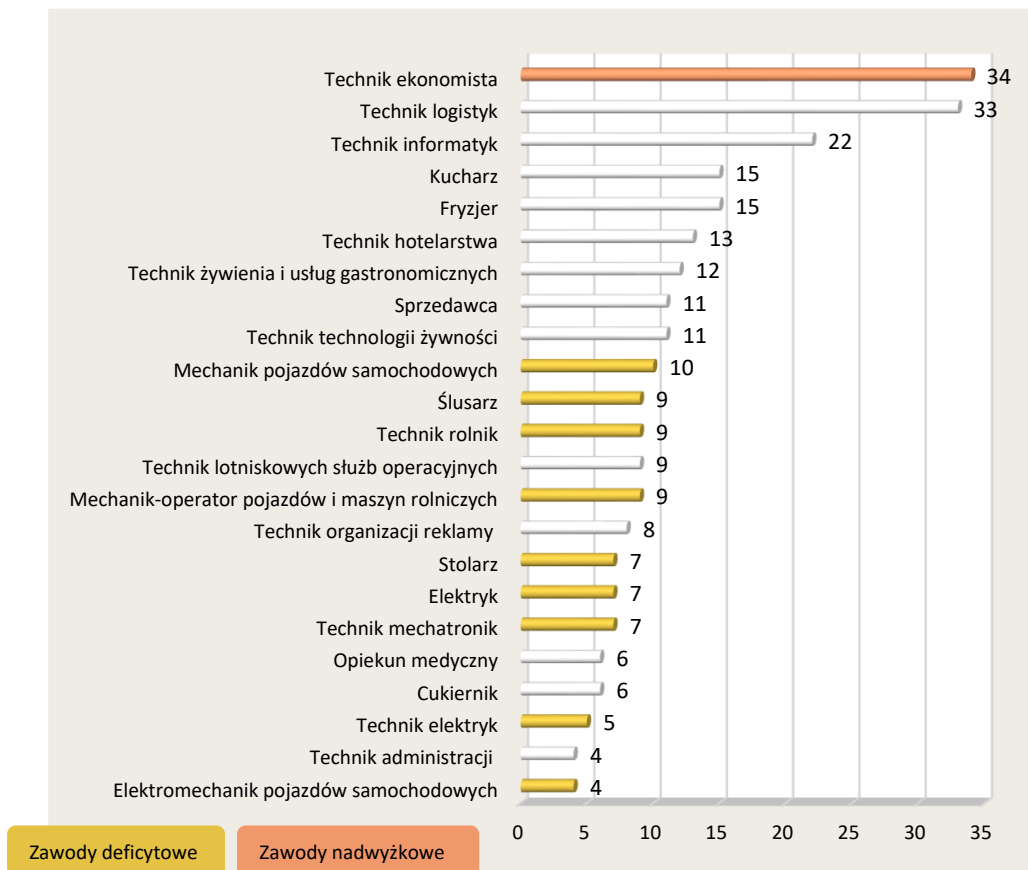
NADWYŻKA POSZUKUJĄCYCH PRACY:

✚ Ekonomiści

Wśród zawodów deficytowych występujących w powiecie średzkim- w których absolwenci nie powinni mieć trudności ze znalezieniem zatrudnienia, gdyż zapotrzebowanie pracodawców jest duże, a podaż pracowników niewielka – wpisuje się 9 kierunków kształcenia, z 23 najczęściej wybieranych przez absolwentów.

Niemniej jednak, w gronie 23 najpopularniejszych kierunków kształcenia, znalazł się 1 kierunek, który stanowi zawód nadwyżkowy (technik ekonomista). Dodatkowo, kierunek ten jest na 1 miejscu najczęściej wybieranych kierunków przez absolwentów, który w 2021 r. ukończyło 34 absolwentów.

Najczęściej wybierane kierunki kształcenia, w tym zawody deficytowe i nadwyżkowe.



Absolwenci szkół rocznik 2020/2021 w powiecie średzkim.

Nazwa szkoły	Miejscowość	Ulica	numer domu	Absolwenci		Liczba bezrobotnych absolwentów stan na 31.12.2021 r.		Liczba absolwentów skierowanych do pracy niesubsydiowane j od 1.01 do 31.12.2021 r.		Liczba absolwentów skierowanych na aktywne formy od 1.01 do 31.12.2021 r.	
				ogółem	w tym kobiety	ogółem	w tym kobiety	ogółem	w tym kobiety	ogółem	w tym kobiety
BRANŻOWA SZKOŁA I STOPNIA NR 2 IM. GEN. JANA HENRYKA DĄBROWSKIEGO W ŚRODZIE WIELKOPOLSKIEJ	Środa Wielkopolska	ul. Kosynierów	2b	16	1	2	-	-	-	1	-
BRANŻOWA SZKOŁA I STOPNIA NR 1 IM. HIPOLITA CEGIELSKIEGO W ŚRODZIE WIELKOPOLSKIEJ	Środa Wielkopolska	ul. Ignacego Paderewskiego	27	74	36	11	9	-	-	6	4
BRANŻOWA SZKOŁA I STOPNIA IM. GEN. J. H. DĄBROWSKIEGO W NOWYM MIEŚCIE NAD WARTĄ	Nowe Miasto nad Wartą	ul. Szkolna	1	14	3	3	1	-	-	-	-
Ogółem				104	40	16	10	-	-	7	4
CZTEROLETNI LICEUM OGÓLNOKSZTAŁCĄCE DLA DOROSŁYCH "SZKOŁENIOWIEC"	Dominowo	ul. Centralna	3	26	7	-	-	-	-	-	-
LICEUM OGÓLNOKSZTAŁCĄCE DLA DOROSŁYCH EURONAUKA	Środa Wielkopolska	ul. Harcerska	18	37	20	3	3	-	-	1	1
LICEUM OGÓLNOKSZTAŁCĄCE IM. POWSTAŃCÓW WIELKOPOLSKICH W ŚRODZIE WLKP.	Środa Wielkopolska	ul. ks. Kegła	1a	84	51	1	1	-	-	1	1
I LICEUM OGÓLNOKSZTAŁCĄCE DLA DOROSŁYCH	Środa Wielkopolska	ul. Ignacego Paderewskiego	27	8	5	-	-	-	-	-	-
NIEPUBLICZNE LICEUM OGÓLNOKSZTAŁCĄCE W ŚRODZIE WIELKOPOLSKIEJ	Środa Wielkopolska	ul. Surzyńskich	2	71	44	6	5	1	1	4	3
NIEPUBLICZNE LICEUM OGÓLNOKSZTAŁCĄCE DLA DOROSŁYCH W NOWYM MIEŚCIE NAD WARTĄ	Nowe Miasto nad Wartą	ul. Szkolna	1	19	12	-	-	-	-	-	-
Ogółem				245	139	10	9	1	1	6	5
SZKOŁA POLICEALNA - STUDIUM MEDYCZNE LIDER W DOMINOWIE	Dominowo	ul. Centralna	3	6	6	-	-	-	-	-	-
SZKOŁA POLICEALNA DLA DOROSŁYCH W NOWYM MIEŚCIE NAD WARTĄ	Nowe Miasto nad Wartą	ul. Szkolna	1	4	3	-	-	-	-	-	-
Ogółem				10	9	-	-	-	-	-	-
TECHNIKUM NR 3 IM. GEN. JANA HENRYKA DĄBROWSKIEGO W ŚRODZIE WLKP.	Środa Wielkopolska	ul. Kosynierów	2b	44	22	7	4	-	-	4	2
TECHNIKUM NR 1 IM. HIPOLITA CEGIELSKIEGO W ŚRODZIE WLKP.	Środa Wielkopolska	ul. Ignacego Paderewskiego	27	119	65	16	7	-	-	7	4
Ogółem				163	87	23	11	-	-	11	6



POWIAT ŚREMSKI

1. Liczba absolwentów: 714 osób
2. Liczba bezrobotnych absolwentów na koniec 2021 r.: 24 osoby
3. Stopa bezrobocia stan na koniec 2021 r.: 2,2%
4. Oferty pracy zgłoszone do powiatowego urzędu pracy: 1 097

W ramach badania *Barometr Zawodów 2022* w powiecie śremskim, zawody charakteryzujące się jako duży deficyt oraz deficyt poszukujących pracy, przedstawiają się następująco:

DUŻY DEFICYT:

- | | | |
|--|---|-----------------------|
| ✚ Kucharze | ✚ Pracownicy robót wykończeniowych w budownictwie | ✚ Ratownicy medyczni |
| ✚ Magazynierzy | ✚ Projektanci wzornictwa przemysłowego i operatorzy CAD | ✚ Robotnicy budowlani |
| ✚ Murarze i tynkarze | | ✚ Szefowie kuchni |
| ✚ Operatorzy i mechanicy sprzętu do robót ziemnych | | |

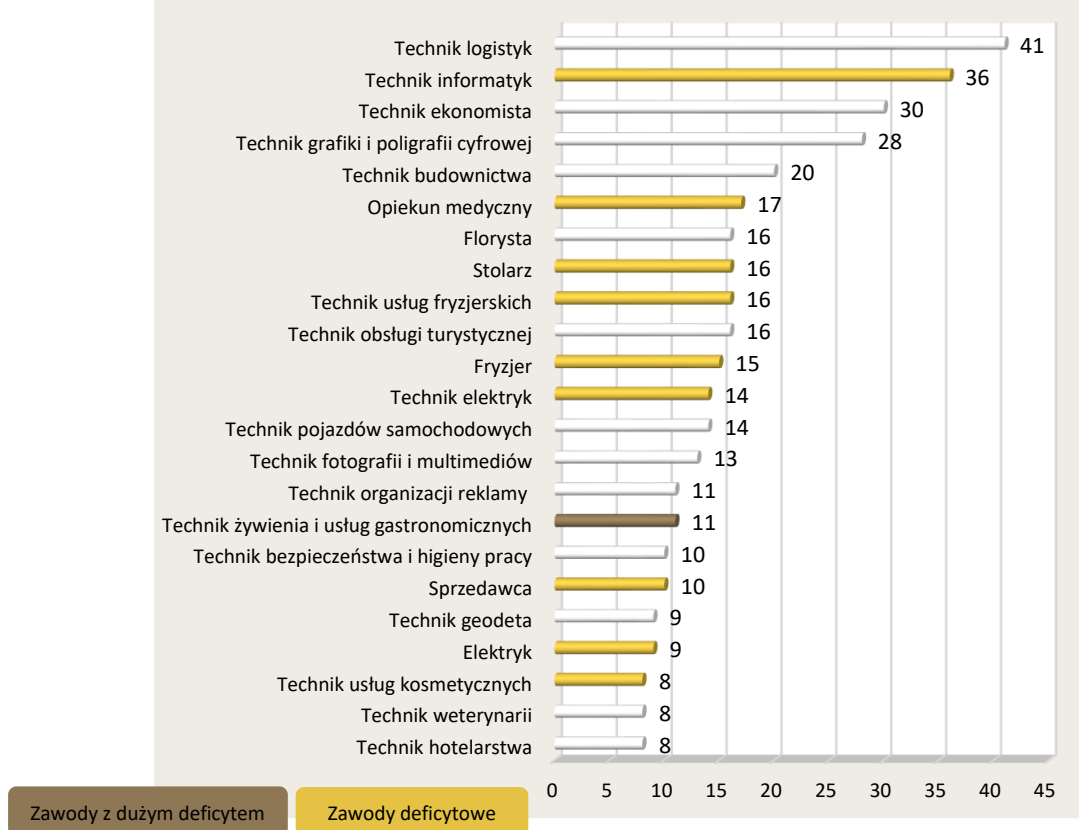
DEFICYT POSZUKUJĄCYCH PRACY

- | | | |
|---|--|--|
| ✚ Administratorzy stron internetowych | ✚ Lekarze | ✚ Pracownicy ds. rachunkowości i księgowości |
| ✚ Analitycy, testerzy i operatorzy systemów teleinformatycznych | ✚ Monterzy instalacji budowlanych | ✚ Pracownicy fizyczni w produkcji i pracach prostych |
| ✚ Asystenci w edukacji | ✚ Monterzy konstrukcji metalowych | ✚ Pracownicy przetwórstwa metali |
| ✚ Betoniarze i zbrojarze | ✚ Monterzy maszyn i urządzeń | ✚ Pracownicy służb mundurowych |
| ✚ Brukarze | ✚ Nauczyciele języków obcych i lektorzy | ✚ Projektanci i administratorzy baz danych, programiści |
| ✚ Cieśle i stolarze budowlani | ✚ Nauczyciele praktycznej nauki zawodu | ✚ Przetwórcy mięsa i ryb |
| ✚ Dekarze i blacharze budowlani | ✚ Nauczyciele przedmiotów zawodowych | ✚ Psycholodzy i psychoterapeuci |
| ✚ Elektrycy, elektromechanicy i elektromonterzy | ✚ Nauczyciele szkół specjalnych i oddziałów integracyjnych | ✚ Recepcjoniści i rejestratorzy |
| ✚ Farmaceuci | ✚ Operatorzy maszyn do produkcji wyrobów cementowych i kamiennych | ✚ Robotnicy obróbki drewna i stolarze |
| ✚ Fryzjerzy | ✚ Operatorzy maszyn do produkcji wyrobów z gumy i tworzyw sztucznych | ✚ Samodzielni księgowi |
| ✚ Graficy komputerowi | ✚ Operatorzy obrabiarek skrawających | ✚ Sekretarki i asystenci |
| ✚ Inspektorzy nadzoru budowlanego | ✚ Opiekunowie osoby starszej lub niepełnosprawnej | ✚ Spawacze |
| ✚ Instruktorzy nauki jazdy | ✚ Piekarze | ✚ Specjaliści administracji publicznej |
| ✚ Inżynierowie budownictwa | ✚ Pielęgniarki i położne | ✚ Specjaliści ds. finansowych |
| ✚ Kierowcy autobusów | | ✚ Specjaliści ds. zarządzania zasobami ludzkimi i rekrutacji |
| ✚ Kierowcy samochodów ciężarowych i ciągników siodłowych | | ✚ Sprzedawcy i kasjerzy |
| ✚ Kierownicy budowy | | ✚ Tapicerzy |
| ✚ Kosmetyczki | | ✚ Technicy informatycy |
| ✚ Krawcy i pracownicy produkcji odzieży | | |

Wśród zawodów deficytowych występujących w powiecie śremskim - w których absolwenci nie powinni mieć trudności ze znalezieniem zatrudnienia, gdyż zapotrzebowanie pracodawców jest duże, a podaż pracowników niewielka – wpisuje się 9 kierunków kształcenia, z 23 najczęściej wybieranych przez absolwentów. Najliczniej absolwenci ukończyli kierunek technik informatyk z liczbą 36 osób. Dodatkowo kierunek – technik żywienia i usług gastronomicznych, który ukończyło 11 absolwentów, znalazł się wśród zawodów z dużym deficytem.

Natomiast według *Barometru Zawodów 2022* w powiecie śremskim brak nadwyżki poszukujących pracy

Najczęściej wybierane kierunki kształcenia, w tym zawody deficytowe oraz z dużym deficytem.



Absolwenci szkół rocznik 2020/2021 w powiecie śremskim.

Nazwa szkoły	Miejscowość	Ulica	numer domu	Absolwenci		Liczba bezrobotnych absolwentów stan na 31.12.2021 r.		Liczba absolwentów skierowanych do pracy niesubsydiowane j od 1.01 do 31.12.2021 r.		Liczba absolwentów skierowanych na aktywne formy od 1.01 do 31.12.2021 r.	
				ogółem	w tym kobiety	ogółem	w tym kobiety	ogółem	w tym kobiety	ogółem	w tym kobiety
ZESPÓŁ SZKÓŁ POLITECHNICZNYCH IM. POWSTAŃCÓW WIELKOPOLSKICH W ŚREMIE BRANŻOWA SZKOŁA I STOPNIA NR 3 W ŚREMIE	Śrem	ul. Ks. Jerzego Popiełuszki	30	100	34	6	4	-	-	4	1
Ogółem				100	34	6	4	-	-	4	1
LICEUM OGÓLNOKSZTAŁCĄCE IM. GEN. JÓZEFA WYBICKIEGO W ŚREMIE	Śrem	ul. Poznańska	11	167	103	2	-	-	-	2	1
ZESPÓŁ SZKÓŁ TECHNICZNYCH IM. HIPOLITA CEGIELSKIEGO W ŚREMIE II LICEUM OGÓLNOKSZTAŁCĄCE W ŚREMIE	Śrem	ul. Stanisława Staszica	3	46	39	5	5	-	-	4	4
ZESPÓŁ SZKÓŁ POLITECHNICZNYCH IM. POWSTAŃCÓW WIELKOPOLSKICH W ŚREMIE II LICEUM OGÓLNOKSZTAŁCĄCE DLA DOROSŁYCH W ŚREMIE	Śrem	ul. ks. Jerzego Popiełuszki	30	24	11	-	-	-	-	-	-
KATOLICKIE PUBLICZNE AKADEMICKIE LICEUM OGÓLNOKSZTAŁCĄCE IM. ŚW. JANA PAWŁA II W ŚREMIE	Śrem	ul. Stanisława Staszica	1	26	13	1	1	-	-	2	2
Ogółem				263	166	8	6	-	-	8	7
SZKOŁA POLICEALNA "SUKCES"	Śrem	ul. Prymasa Stefana Wyszyńskiego	11	40	33	-	-	-	-	-	-
POLICEALNA SZKOŁA MEDYCZNA "SUKCES"	Śrem	ul. Prymasa Stefana Wyszyńskiego	11	21	16	-	-	-	-	-	-
Ogółem				61	49	-	-	-	-	-	-
ZESPÓŁ SZKÓŁ EKONOMICZNYCH IM. CYRYLA RATAJSKIEGO W ŚREMIE TECHNIKUM NR 1 IM. CYRYLA RATAJSKIEGO W ŚREMIE	Śrem	ul. Józefa Wybickiego	2	107	42	4	3	1	1	5	3
ZESPÓŁ SZKÓŁ POLITECHNICZNYCH IM. POWSTAŃCÓW WIELKOPOLSKICH W ŚREMIE TECHNIKUM NR 3 W ŚREMIE	Śrem	ul. ks. Jerzego Popiełuszki	30	77	46	2	1	-	-	2	1
ZESPÓŁ SZKÓŁ TECHNICZNYCH IM. HIPOLITA CEGIELSKIEGO W ŚREMIE TECHNIKUM NR 2 W ŚREMIE	Śrem	ul. Stanisława Staszica	3	75	32	4	1	1	1	6	3
ZESPÓŁ SZKÓŁ ROLNICZYCH W GRZYBNIE TECHNIKUM W GRZYBNIE	Grzybno		48	31	17	-	-	-	-	3	1
Ogółem				290	137	10	5	2	2	16	8



POWIAT TURECKI

1. Liczba absolwentów:	859 osób
2. Liczba bezrobotnych absolwentów na koniec 2021 r.:	48 osób
3. Stopa bezrobocia stan na koniec 2021 r.:	3,4%
4. Oferty pracy zgłoszone do powiatowego urzędu pracy:	1 315

W ramach badania *Barometr Zawodów 2022* w powiecie tureckim, zawody charakteryzujące się jako duży deficyt oraz deficyt poszukujących pracy, przedstawiają się następująco

DUŻY DEFICYT:

✚ Kierowcy samochodów ciężarowych i ciągników siodłowych	✚ Pracownicy fizyczni w produkcji i pracach prostych
✚	✚ Zaopatrzeniowcy i dostawcy

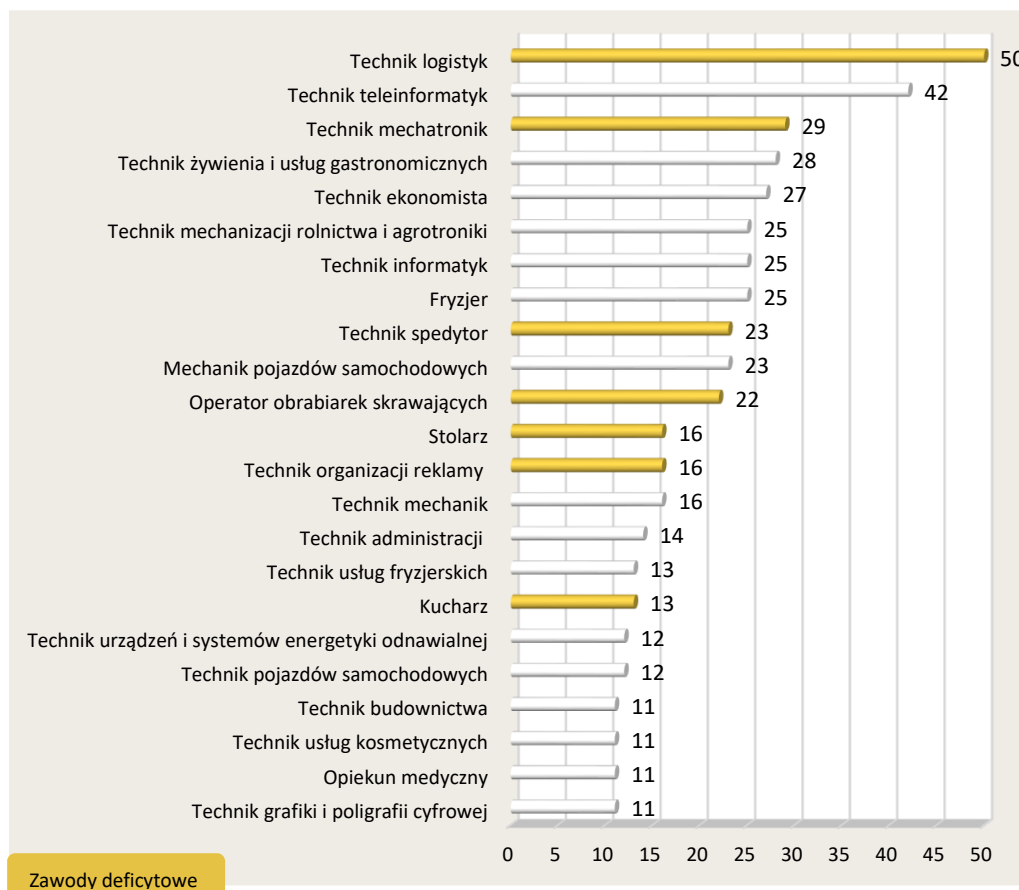
DEFICYT POSZUKUJĄCYCH PRACY

✚ Administratorzy stron internetowych	✚ Magazynierzy	✚ Pracownicy ds. rachunkowości i księgowości
✚ Analitycy, testerzy i operatorzy systemów teleinformatycznych	✚ Mechanicy maszyn i urządzeń	✚ Pracownicy sprzedaży internetowej
✚ Biolodzy, biotechnolodzy i diagnosty laboratoryjni	✚ Monterzy konstrukcji metalowych	✚ Projektanci i administratorzy baz danych, programiści
✚ Brukarze	✚ Murarze i tynkarze	✚ Przedstawiciele handlowi
✚ Cieśle i stolarze budowlani	✚ Nauczyciele języków obcych i lektorzy	✚ Przetwórcy mięsa i ryb
✚ Dekarze i blacharze budowlani	✚ Nauczyciele praktycznej nauki zawodu	✚ Psycholodzy i psychoterapeuci
✚ Elektrycy, elektromechanicy i elektromonterzy	✚ Nauczyciele przedmiotów ogólnokształcących	✚ Robotnicy budowlani
✚ Fizjoterapeuci i masażyści	✚ Nauczyciele przedmiotów zawodowych	✚ Robotnicy obróbki drewna i stolarze
✚ Gospodarze obiektów, portierzy, woźni i dozorczy	✚ Operatorzy aparatury medycznej	✚ Spawacze
✚ Instruktorzy nauki jazdy	✚ Operatorzy i mechanicy sprzętu do robót ziemnych	✚ Specjaliści ds. finansowych
✚ Inżynierowie chemicy i chemicy	✚ Operatorzy maszyn do produkcji wyrobów chemicznych	✚ Specjaliści ds. organizacji produkcji
✚ Kierowcy autobusów	✚ Operatorzy maszyn włókienniczych	✚ Specjaliści ds. PR, reklamy, marketingu i sprzedaży
✚ Kierownicy ds. produkcji	✚ Operatorzy obrabiarek skrawających	✚ Specjaliści ds. zarządzania zasobami ludzkimi i rekrutacji
✚ Kierownicy ds. zarządzania i obsługi biznesu	✚ Pielęgniarki i położne	✚ Specjaliści elektroniki, automatyki i robotyki
✚ Krawcy i pracownicy produkcji odzieży	✚ Pracownicy ds. jakości	✚ Spedytorzy i logistycy
✚ Kucharze		✚ Ślusarze
✚ Lakiernicy		✚ Tapicerzy
✚ Lekarze		

Wśród zawodów deficytowych występujących w powiecie tureckim - w których absolwenci nie powinni mieć trudności ze znalezieniem zatrudnienia, gdyż zapotrzebowanie pracodawców jest duże, a podaż pracowników niewielka – wpisuje się 7 kierunków kształcenia, z tych 23 najczęściej wybieranych przez absolwentów. Najliczniej absolwenci ukończyli kierunek technik logistyk, licząc 50 osób.

Natomiast według *Barometru Zawodów 2022* w powiecie tureckim brak nadwyżki poszukujących pracy.

Najczęściej wybierane kierunki kształcenia, w tym zawody deficytowe.



Absolwenci szkół rocznik 2020/2021 w powiecie tureckim.

Nazwa szkoły	Miejscowość	Ulica	numer domu	Absolwenci		Liczba bezrobotnych absolwentów stan na 31.12.2021 r.		Liczba absolwentów skierowanych do pracy niesubsydiowanej od 1.01 do 31.12.2021 r.		Liczba absolwentów skierowanych na aktywne formy od 1.01 do 31.12.2021 r.	
				ogółem	w tym kobiety	ogółem	w tym kobiety	ogółem	w tym kobiety	ogółem	w tym kobiety
BRANŻOWA SZKOŁA I STOPNIA W TURKU	Turek	Wincentego Milewskiego	3b	126	38	10	6	15	9	7	3
BRANŻOWA SZKOŁA I STOPNIA SPECJALNA W TURKU	Turek	al. Józefa Piłsudskiego	5	3	2	-	-	-	-	-	-
Ogółem				129	40	10	6	15	9	7	3
I LICEUM OGÓLNOKSZTAŁCĄCE IM. TADEUSZA KOŚCIUSZKI W TURKU	Turek	ul. Tadeusza Kościuszki	4	273	183	8	6	7	5	6	4
LICEUM OGÓLNOKSZTAŁCĄCE CENTRUM SZKOLENIOWEGO WIEDZA	Turek	ul. Parkowa	3	44	23	-	-	1	-	-	-
LICEUM OGÓLNOKSZTAŁCĄCE DLA DOROSŁYCH W TURKU	Turek	Wincentego Milewskiego	3	10	5	-	-	1	-	-	-
Ogółem				327	211	8	6	9	5	6	4
SZKOŁA POLICEALNA CENTRUM SZKOLENIOWEGO WIEDZA	Turek	ul. Parkowa	3	49	33	1	1	-	-	1	1
Ogółem				49	33	1	1	-	-	1	1
TECHNIKUM W TURKU	Turek	Wincentego Milewskiego	3b	239	87	17	8	21	9	13	7
TECHNIKUM W KACZKACH ŚREDNICH	Kaczki Średnie		62	115	43	12	5	6	1	10	4
Ogółem				354	130	29	13	27	10	23	11



POWIAT WĄGROWIECKI

1. Liczba absolwentów:	664 osoby
2. Liczba bezrobotnych absolwentów na koniec 2021 r.:	27 osób
3. Stopa bezrobocia stan na koniec 2021 r.:	4,7%
4. Oferty pracy zgłoszone do powiatowego urzędu pracy:	1 033

W ramach badania *Barometr Zawodów 2022* w powiecie wągrowieckim, zawody charakteryzujące się jako duży deficyt, deficyt oraz nadwyżka poszukujących pracy, przedstawiają się następująco:

DUŻY DEFICYT:

✚ Cieśle i stolarze budowlani	✚ Murarze i tynkarze
✚ Kierowcy samochodów ciężarowych i ciągników siodłowych	✚ Operatorzy i mechanicy sprzętu do robót ziemnych
✚ Lekarze	✚ Pielęgniarki i położne
	✚ Robotnicy budowlani

DEFICYT POSZUKUJĄCYCH PRACY

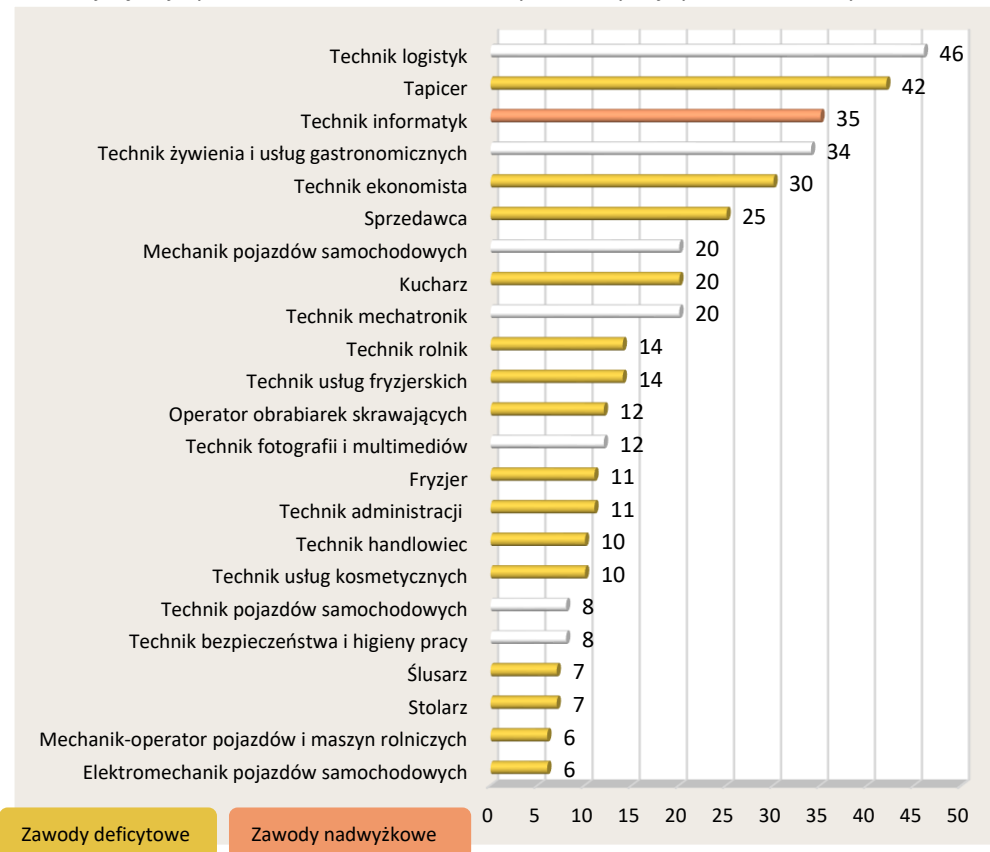
✚ Asystenci w edukacji	✚ Nauczyciele praktycznej nauki zawodu	✚ Pracownicy robót wykończeniowych w budownictwie
✚ Betoniarze i zbrojarze	✚ Nauczyciele przedmiotów ogólnokształcących	✚ Pracownicy służb mundurowych
✚ Biolodzy, biotechnolodzy i diagnosty laboratoryjni	✚ Nauczyciele przedmiotów zawodowych	✚ Pracownicy socjalni
✚ Blacharze i lakiernicy samochodowi	✚ Nauczyciele szkół specjalnych i oddziałów integracyjnych	✚ Projektanci wzornictwa przemysłowego i operatorzy CAD
✚ Brukarze	✚ Ogrodnicy i sadownicy	✚ Psycholodzy i psychoterapeuci
✚ Cukiernicy	✚ Operatorzy maszyn rolniczych i ogrodniczych	✚ Ratownicy medyczni
✚ Dekarze i blacharze budowlani	✚ Operatorzy obrabiarek skrawających	✚ Robotnicy leśni
✚ Ekonomiści	✚ Operatorzy urządzeń dźwigowo-transportowych	✚ Robotnicy obróbki drewna i stolarze
✚ Elektrycy, elektromechanicy i elektrycy	✚ Opiekunki dziecięce	✚ Robotnicy obróbki skóry
✚ Fryzjerzy	✚ Opiekunowie osoby starszej lub niepełnosprawnej	✚ Rolnicy i hodowcy
✚ Gospodarze obiektów, portierzy, woźni i dozorczy	✚ Piekarze	✚ Samodzielni księgowi
✚ Instruktorzy nauki jazdy	✚ Pomoce kuchenne	✚ Sekretarki i asystenci
✚ Kierowcy autobusów	✚ Pracownicy administracyjni i biurowi	✚ Spawacze
✚ Kosmetyczki	✚ Pracownicy ds. rachunkowości i księgowości	✚ Specjaliści ds. finansowych
✚ Krawcy i pracownicy produkcji odzieży	✚ Pracownicy fizyczni w produkcji i pracach prostych	✚ Specjaliści ds. zarządzania zasobami ludzkimi i rekrutacji
✚ Kucharze	✚ Pracownicy obsługi ruchu szynowego	✚ Sprzątaczkę i pokojowe
✚ Listonosze i kurierzy	✚ Pracownicy poczty	✚ Sprzedawcy i kasjerzy
✚ Magazynierzy		✚ Ślusarze
✚ Monterzy instalacji budowlanych		✚ Tapicerzy
✚ Monterzy konstrukcji metalowych		
✚ Nauczyciele języków obcych i lektorzy		

NADWYŻKA POSZUKUJĄCYCH PRACY:

✚ Pracownicy biur podróży i obsługi turystycznej	✚ Specjaliści technologii żywności i żywienia	✚ Technicy informatycy
--	---	------------------------

Wśród zawodów deficytowych występujących w powiecie wągrowieckim - w których absolwenci nie powinni mieć trudności ze znalezieniem zatrudnienia, gdyż zapotrzebowanie pracodawców jest duże, a podaż pracowników niewielka – wpisuje się 15 kierunków kształcenia, z tych 23 najczęściej wybieranych przez absolwentów. Niemniej jednak, w gronie 23 najpopularniejszych kierunków kształcenia, znalazł się 1 kierunek, który stanowi zawód nadwyżkowy (technik informatyk). Dodatkowo, kierunek ten jest na 3 miejscu najczęściej wybieranych kierunków przez absolwentów, który w 2021 r. ukończyło 35 absolwentów.

Najczęściej wybierane kierunki kształcenia, w tym zawody deficytowe oraz nadwyżkowe.



Absolwenci szkół rocznik 2020/2021 w powiecie wągrowieckim.

Nazwa szkoły	Miejscowość	Ulica	numer domu	Absolwenci		Liczba bezrobotnych absolwentów stan na 31.12.2021 r.		Liczba absolwentów skierowanych do pracy niesubsydiowanej od 1.01 do 31.12.2021 r.		Liczba absolwentów skierowanych na aktywne formy od 1.01 do 31.12.2021 r.	
				ogółem	w tym kobiety	ogółem	w tym kobiety	ogółem	w tym kobiety	ogółem	w tym kobiety
BRANŻOWA SZKOŁA I STOPNIA SPECJALNA IM. STANISŁAWA MIKOŁAJCZYKA W WĄGROWCU	Wągrowiec	ul. Kcyńska	48	6	3	-	-	-	-	-	-
BRANŻOWA SZKOŁA I STOPNIA SPECJALNA W ANTONIEWIE	Antoniewo		11	3	-	-	-	-	-	-	-
BRANŻOWA SZKOŁA I STOPNIA IM. STANISŁAWA MIKOŁAJCZYKA W WĄGROWCU	Wągrowiec	ul. Kcyńska	48	90	35	5	1	-	-	15	5
BRANŻOWA SZKOŁA I STOPNIA W GOŁAŃCZY	Gołańcz	ul. Walki Młodych	35	19	4	3	-	-	-	-	-
BRANŻOWA SZKOŁA I STOPNIA W DAMASŁAWKU	Damasławek	ul. Słoneczna	4	11	6	1	1	-	-	2	-
RZEMIEŚNICZA SZKOŁA BRANŻOWA I STOPNIA W WĄGROWCU	Wągrowiec	ul. Janowiecka	1	49	6	2	-	-	-	1	-
Ogółem				178	54	11	2	-	-	18	5
I LICEUM OGÓLNOKSZTAŁCĄCE IM. POWSTAŃCÓW WIELKOPOLSKICH W WĄGROWCU	Wągrowiec	ul. Klasztorna	17	103	74	3	2	-	-	5	4
LICEUM OGÓLNOKSZTAŁCĄCE DLA DOROSŁYCH IM. STANISŁAWA MIKOŁAJCZYKA W WĄGROWCU	Wągrowiec	ul. Kcyńska	48	38	22	-	-	-	-	-	-
II LICEUM OGÓLNOKSZTAŁCĄCE W WĄGROWCU	Wągrowiec	ul. Kościuszki	49	87	61	1	1	-	-	6	4
Ogółem				228	157	4	3	-	-	11	8
SZKOŁA POLICEALNA IM. STANISŁAWA MIKOŁAJCZYKA W WĄGROWCU	Wągrowiec	ul. Kcyńska	48	29	26	3	3	-	-	-	-
Ogółem				29	26	3	3	-	-	-	-
TECHNIKUM NR 2 W WĄGROWCU	Wągrowiec	ul. Kościuszki	49	35	15	3	-	-	-	7	7
TECHNIKUM IM. STANISŁAWA MIKOŁAJCZYKA W WĄGROWCU	Wągrowiec	ul. Kcyńska	48	171	78	3	2	-	-	6	1
TECHNIKUM W GOŁAŃCZY	Gołańcz	ul. Walki Młodych	35	23	10	3	3	-	-	1	1
Ogółem				229	103	9	5	-	-	14	9



POWIAT WOLSZTYŃSKI

1. Liczba absolwentów:	704 osoby
2. Liczba bezrobotnych absolwentów na koniec 2021 r.:	80 osób
3. Stopa bezrobocia stan na koniec 2021 r.:	2,0%
4. Oferty pracy zgłoszone do powiatowego urzędu pracy:	3 591

W ramach badania *Barometr Zawodów 2022* w powiecie wolsztyńskim, zawody charakteryzujące się jako duży deficyt oraz deficyt poszukujących pracy, przedstawiają się następująco:

DUŻY DEFICYT:

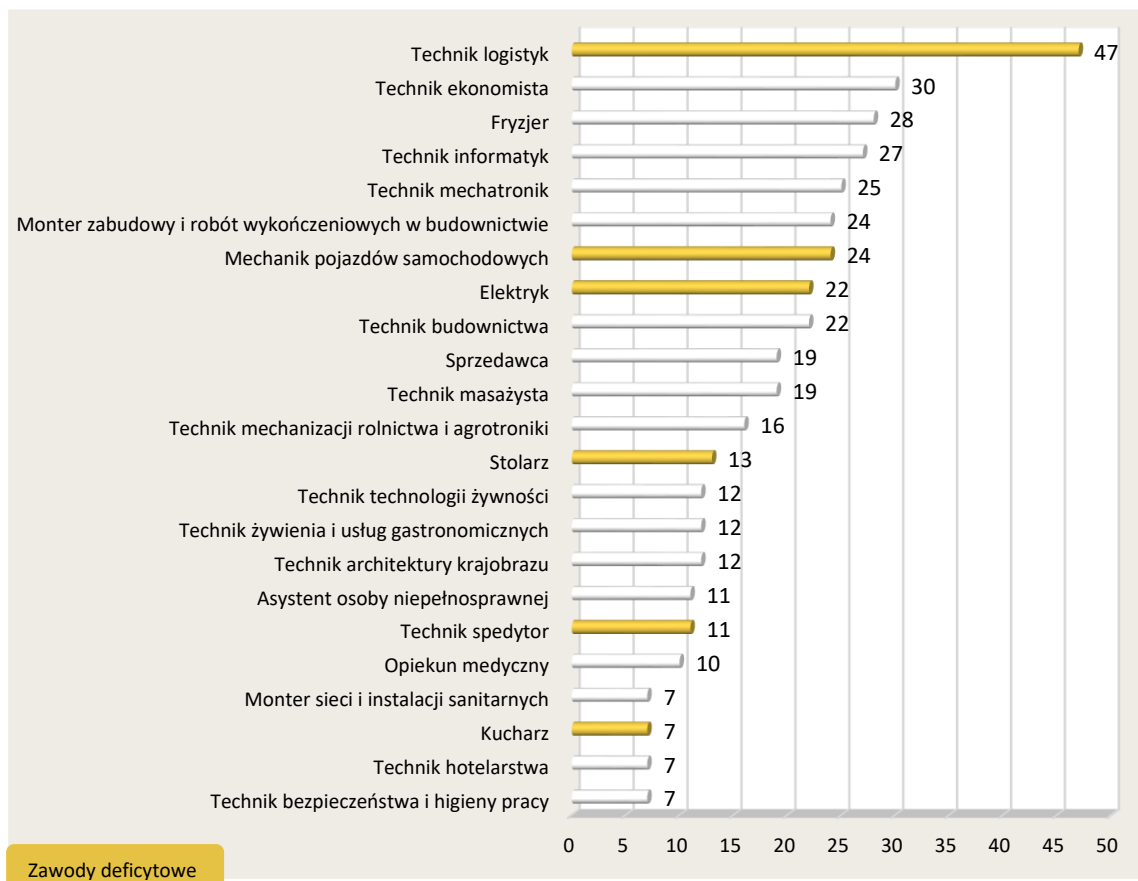
- | | |
|--|--------------------------|
| ✚ Kierowcy samochodów ciężarowych i ciągników siodłowych | ✚ Lekarze |
| | ✚ Pielęgniarki i położne |

DEFICYT POSZUKUJĄCYCH PRACY

- | | | |
|--|--|--|
| ✚ Dekarze i blacharze budowlani | ✚ Nauczyciele praktycznej nauki zawodu | ✚ Pracownicy fizyczni w produkcji i pracach prostych |
| ✚ Elektrycy, elektromechanicy i elektrycy | ✚ Nauczyciele przedmiotów zawodowych | ✚ Przetwórcy mięsa i ryb |
| ✚ Gospodarze obiektów, portierzy, woźni i dozorczy | ✚ Ogrodnicy i sadownicy | ✚ Ratownicy medyczni |
| ✚ Krawcy i pracownicy produkcji odzieży | ✚ Operatorzy aparatury medycznej | ✚ Robotnicy budowlani |
| ✚ Kucharze | ✚ Operatorzy i mechanicy sprzętu do robót ziemnych | ✚ Robotnicy obróbki drewna i stolarze |
| ✚ Magazynierzy | ✚ Operatorzy i mechanicy sprzętu do robót ziemnych | ✚ Rolnicy i hodowcy |
| ✚ Mechanicy pojazdów samochodowych | ✚ Operatorzy obrabiarek skrawających | ✚ Spawacze |
| ✚ Monterzy elektroniki | ✚ Operatorzy urządzeń dźwigowo-transportowych | ✚ Spedytorzy i logistycy |
| ✚ Murarze i tynkarze | ✚ Piekarze | ✚ Ślusarze |
| | | ✚ Tapicerzy |
| | | ✚ Zaopatrzeniowcy i dostawcy |

Wśród zawodów deficytowych występujących w powiecie wolsztyńskim - w których absolwenci nie powinni mieć trudności ze znalezieniem zatrudnienia, gdyż zapotrzebowanie pracodawców jest duże, a podaż pracowników niewielka – wpisuje się 6 kierunków kształcenia z 23 najczęściej wybieranych przez absolwentów. Najliczniej absolwenci ukończyli kierunki: technik logistyk z liczbą absolwentów 47 osób, mechanik pojazdów samochodowych – 24 absolwentów oraz elektryk – 22 absolwentów. Ponadto według *Barometru Zawodów 2022* w powiecie wolsztyńskim brak nadwyżki poszukujących pracy.

Najczęściej wybierane kierunki kształcenia, w tym zawody deficytowe.



Absolwenci szkół rocznik 2020/2021 w powiecie wolsztyńskim.

Nazwa szkoły	Miejscowość	Ulica	numer domu	Absolwenci		Liczba bezrobotnych absolwentów stan na 31.12.2021 r.		Liczba absolwentów skierowanych do pracy niesubsydiowane j od 1.01 do 31.12.2021 r.		Liczba absolwentów skierowanych na aktywne formy od 1.01 do 31.12.2021 r.	
				ogółem	w tym kobiety	ogółem	w tym kobiety	ogółem	w tym kobiety	ogółem	w tym kobiety
BRANŻOWA SZKOŁA I STOPNIA IM. MARCINA ROŻKA W WOLSZTYNIE	Wolsztyn	ul. Kusocińskiego	1	139	35	30	12	-	-	17	8
BRANŻOWA SZKOŁA I STOPNIA	Przemęt	ul. Powstańców Wielkopolskich	1	21	5	3	-	-	-	1	-
BRANŻOWA SZKOŁA SPECJALNA I STOPNIA W WOLSZTYNIE	Wolsztyn	ul. Kusocińskiego	1	4	1	-	-	-	-	-	-
NIEPUBLICZNA BRANŻOWA SZKOŁA I STOPNIA W WOLSZTYNIE ZAKŁADU DOSKONALENIA ZAWODOWEGO W ZIELONEJ GÓRZE	Wolsztyn	ul. Przemysłowa	5	17	7	3	2	-	-	1	-
Ogółem				181	48	36	14	-	-	19	8
LICEUM OGÓLNOKSZTAŁCĄCE DLA DOROSŁYCH W WOLSZTYNIE ZAKŁADU DOSKONALENIA ZAWODOWEGO W ZIELONEJ GÓRZE	Wolsztyn	ul. Przemysłowa	5	20	8	3	1	-	-	-	-
LICEUM OGÓLNOKSZTAŁCĄCE IM. MARII SKŁODOWSKIEJ-CURIE	Wolsztyn	ul. Poniańskiego	7	222	158	10	9	-	-	4	4
LICEUM OGÓLNOKSZTAŁCĄCE DLA DOROSŁYCH LIDER W TUCHORZY	Tuchorza	ul. Kasztanowa	4	13	4	-	-	-	-	-	-
Ogółem				255	170	13	10	-	-	4	4
SZKOŁA POLICEALNA "LIDER" W TUCHORZY	Tuchorza	ul. Kasztanowa	4	7	3	-	-	-	-	-	-
SZKOŁA POLICEALNA - STUDIUM MEDYCZNE LIDER W WOLSZTYNIE	Wolsztyn	ul. Poniańskiego	1	40	38	-	-	-	-	-	-
Ogółem				47	41	-	-	-	-	-	-
TECHNIKUM	Powodowo		1	58	33	7	6	1	1	3	2
TECHNIKUM IM.MARCINA ROŻKA	Wolsztyn	ul. Kusocińskiego	1	163	75	24	11	2	1	13	4
Ogółem				221	108	31	17	3	2	16	6



POWIAT WRZESIŃSKI

1. Liczba absolwentów:	818 osób
2. Liczba bezrobotnych absolwentów na koniec 2021 r.:	39 osób
3. Stopa bezrobocia stan na koniec 2021 r.:	3,9%
4. Oferty pracy zgłoszone do powiatowego urzędu pracy:	2 482

W ramach badania *Barometr Zawodów 2022* w powiecie wrzesińskim, zawody charakteryzujące się jako deficyt poszukujących pracy, przedstawiają się następująco:

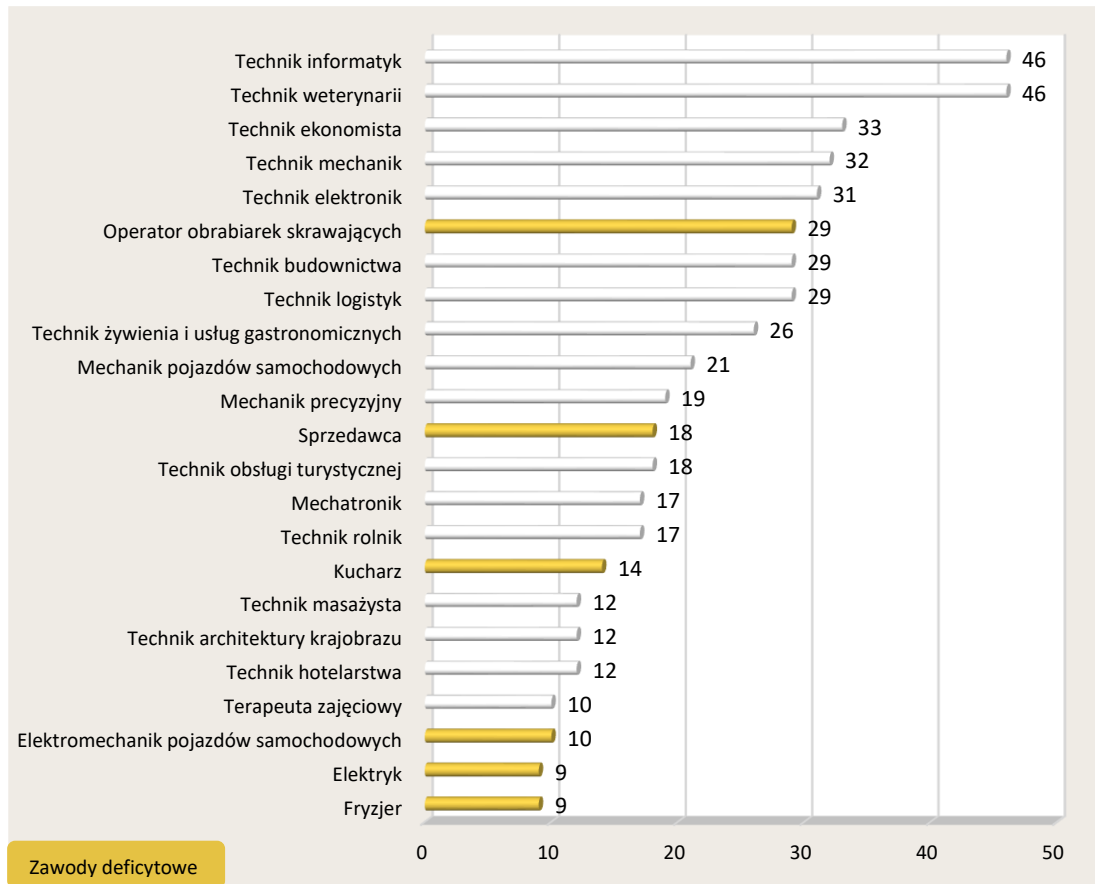
DEFICYT POSZUKUJĄCYCH PRACY

- Elektrycy, elektromechanicy i elektrycy
- Fryzjerzy
- Kelnerzy i barmani
- Kierowcy samochodów ciężarowych i ciągników siodłowych
- Kosmetyczki
- Krawcy i pracownicy produkcji odzieży
- Kucharze
- Lekarze
- Magazynierzy
- Monterzy instalacji budowlanych
- Murarze i tynkarze
- Nauczyciele praktycznej nauki zawodu
- Nauczyciele przedmiotów ogólnokształcących
- Nauczyciele przedmiotów zawodowych
- Operatorzy i mechanicy sprzętu do robót ziemnych
- Operatorzy maszyn do produkcji wyrobów z gumy i tworzyw sztucznych
- Operatorzy obrabiarek skrawających
- Opiekunowie osoby starszej lub niepełnosprawnej
- Piekarze
- Pielęgniarki i położne
- Pomoce kuchenne
- Pracownicy ds. rachunkowości i księgowości
- Pracownicy fizyczni w produkcji i pracach prostych
- Pracownicy ochrony fizycznej
- Pracownicy robót wykończeniowych w budownictwie
- Pracownicy służb mundurowych
- Robotnicy budowlani
- Samodzielni księgowi
- Spawacze
- Sprzątaczk i pokojowe
- Sprzedawcy i kasjerzy
- Ślusarze
- Tapicerzy

Wśród zawodów deficytowych występujących w powiecie wrzesińskim - w których absolwenci nie powinni mieć trudności ze znalezieniem zatrudnienia, gdyż zapotrzebowanie pracodawców jest duże, a podaż pracowników niewielka – wpisuje się 6 kierunków kształcenia z 23 najczęściej wybieranych przez absolwentów. Najliczniej absolwenci ukończyli kierunki: operator obrabiarek skrawających z liczbą absolwentów 29 osób.

Ponadto według *Barometru Zawodów 2022* w powiecie wrzesińskim brak nadwyżki poszukujących pracy.

Najczęściej wybierane kierunki kształcenia, w tym zawody deficytowe.



Absolwenci szkół rocznik 2020/2021 w powiecie wrzesińskim.

Nazwa szkoły	Miejscowość	Ulica	numer domu	Absolwenci		Liczba bezrobotnych absolwentów stan na 31.12.2021 r.		Liczba absolwentów skierowanych do pracy niesubsydiowane j od 1.01 do 31.12.2021 r.		Liczba absolwentów skierowanych na aktywne formy od 1.01 do 31.12.2021 r.	
				ogółem	w tym kobiety	ogółem	w tym kobiety	ogółem	w tym kobiety	ogółem	w tym kobiety
BRANŻOWA SZKOŁA I STOPNIA NR 2	Września	ul. Koszarowa	12	116	44	9	5	4	2	6	2
BRANŻOWA SZKOŁA I STOPNIA NR 1 WE WRZEŚNI	Września	ul. Wojska Polskiego	1	49	1	3	-	3	-	2	-
BRANŻOWA SZKOŁA SPECJALNA I STOPNIA NR 3 WE WRZEŚNI	Września	ul. Leśna	10	6	1	-	-	-	-	-	-
Ogółem				171	46	12	5	7	2	8	2
LICEUM OGÓLNOKSZTAŁCĄCE DLA DOROSŁYCH WE WRZEŚNI	Września	ul. Koszarowa	12	9	5	1	1	-	-	-	-
LICEUM OGÓLNOKSZTAŁCĄCE IM. HENRYKA SIENKIEWICZA	Września	ul. Witkowska	1	156	122	3	3	2	1	14	11
II LICEUM OGÓLNOKSZTAŁCĄCE WE WRZEŚNI	Września	ul. Kaliska	2a	66	50	6	5	-	-	2	2
LICEUM OGÓLNOKSZTAŁCĄCE DLA DOROSŁYCH WE WRZEŚNI	Września	ul. Kaliska	2B	48	16	-	-	-	-	-	-
Ogółem				279	193	10	9	2	1	16	13
SZKOŁA POLICEALNA WE WRZEŚNI	Września	ul. Wojska Polskiego	2a	37	27	1	-	-	-	-	-
Ogółem				37	27	1	-	-	-	-	-
TECHNIKUM NR 3 WE WRZEŚNI	Września	ul. Koszarowa	12	29	16	1	1	1	-	-	-
TECHNIKUM NR 2 WE WRZEŚNI	Września	ul. Kaliska	2a	119	96	11	10	2	1	10	10
TECHNIKUM NR 1 WE WRZEŚNI	Września	ul. Wojska Polskiego	1	183	53	4	3	2	1	16	11
Ogółem				331	165	16	14	5	2	26	21



POWIAT ZŁOTOWSKI

1. Liczba absolwentów: 439 osób
2. Liczba bezrobotnych absolwentów na koniec 2021 r.: 28 osób
3. Stopa bezrobocia stan na koniec 2021 r.: 4,7%
4. Oferty pracy zgłoszone do powiatowego urzędu pracy: 1 750

W ramach badania *Barometr Zawodów 2022* w powiecie złotowskim, zawody charakteryzujące się jako deficyt oraz nadwyżka poszukujących pracy, przedstawiają się następująco:

DEFICYT POSZUKUJĄCYCH PRACY

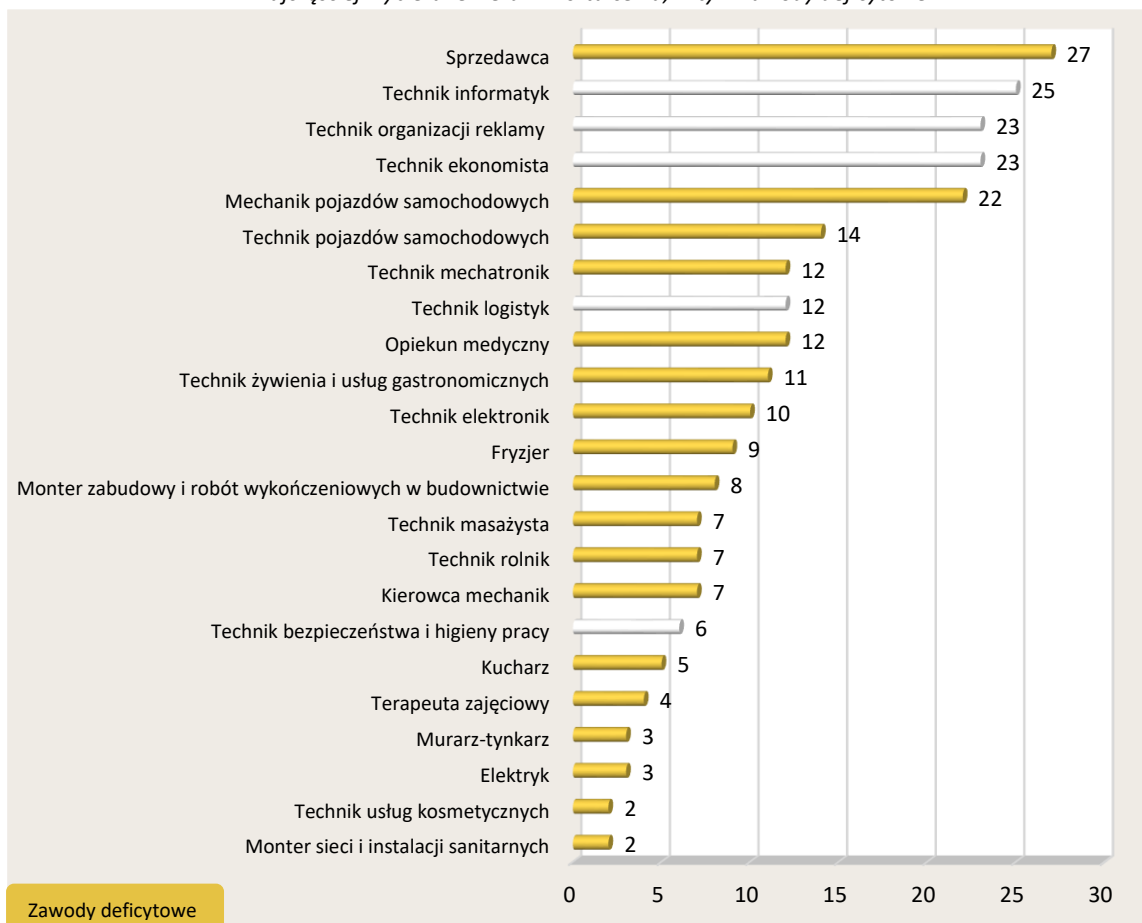
✚ Administratorzy stron internetowych	✚ Kucharze	✚ Pomoce kuchenne
✚ Asystenci w edukacji	✚ Lakiernicy	✚ Pracownicy administracyjni i biurowi
✚ Betoniarze i zbrojarze	✚ Listonosze i kurierzy	✚ Pracownicy ds. rachunkowości i księgowości
✚ Blacharze i lakiernicy samochodowi	✚ Magazynierzy	✚ Pracownicy robót wykończeniowych w budownictwie
✚ Brukarze	✚ Mechanicy maszyn i urządzeń samochodowych	✚ Pracownicy sprzedaży internetowej
✚ Cieśle i stolarze budowlani	✚ Monterzy instalacji budowlanych	✚ Projektanci i administratorzy baz danych, programiści
✚ Cukiernicy	✚ Monterzy maszyn i urządzeń	✚ Przedstawiciele handlowi
✚ Dekarze i blacharze budowlani	✚ Monterzy okien i szklarze	✚ Psycholodzy i psychoterapeuci
✚ Dentyści	✚ Murarze i tynkarze	✚ Robotnicy budowlani
✚ Elektrycy, elektromechanicy i elektromonterzy	✚ Nauczyciele języków obcych i lektorzy	✚ Robotnicy obróbki drewna i stolarze
✚ Farmaceuci	✚ Nauczyciele praktycznej nauki zawodu	✚ Rolnicy i hodowcy
✚ Fizjoterapeuci i masażyści	✚ Nauczyciele przedmiotów ogólnokształcących	✚ Sekretarki i asystenci
✚ Fryzjerzy	✚ Nauczyciele przedmiotów zawodowych	✚ Spawacze
✚ Gospodarze obiektów, portierzy, woźni i dozorczy	✚ Nauczyciele przedszkoli	✚ Specjaliści ds. finansowych
✚ Graficy komputerowi	✚ Ogrodnicy i sadownicy	✚ Specjaliści ds. zarządzania zasobami ludzkimi i rekrutacji
✚ Inżynierowie chemicy i chemicy	✚ Operatorzy i mechanicy sprzętu do robót ziemnych	✚ Specjaliści elektroniki, automatyki i robotyki
✚ Kamieniarze	✚ Operatorzy obrabiarek skrawających	✚ Sprzątaczkę i pokojowe
✚ Kelnerzy i barmani	✚ Operatorzy urządzeń dźwigowo-transportowych	✚ Sprzedawcy i kasjerzy
✚ Kierowcy autobusów	✚ Opiekunki dziecięce	✚ Szefowie kuchni
✚ Kierowcy samochodów ciężarowych i ciągników siodłowych	✚ Opiekunowie osoby starszej lub niepełnosprawnej	✚ Ślusarze
✚ Kierowcy samochodów osobowych	✚ Piekarze	✚ Tapicerzy
✚ Kierownicy sprzedaży	✚ Pielęgniarki i położne	✚ Weterynarze
✚ Kosmetyczki		✚ Wychowawcy w placówkach oświatowych i opiekuńczych
✚ Krawcy i pracownicy produkcji odzieży		

NADWYŻKA POSZUKUJĄCYCH PRACY:

✚ Filozofowie, historycy, politolodzy i kulturoznawcy	✚ Nauczyciele nauczania początkowego
---	--------------------------------------

Wśród zawodów deficytowych występujących w powiecie złotowskim - w których absolwenci nie powinni mieć trudności ze znalezieniem zatrudnienia, gdyż zapotrzebowanie pracodawców jest duże, a podaż pracowników niewielka – wpisuje się 18 kierunków kształcenia z 23 najczęściej wybieranych przez absolwentów. Najliczniej, ponad 20 osób, absolwenci ukończyli kierunki: sprzedawca – 27 osób oraz mechanik pojazdów samochodowych – 22 osoby.

Najczęściej wybierane kierunki kształcenia, w tym zawody deficytowe.



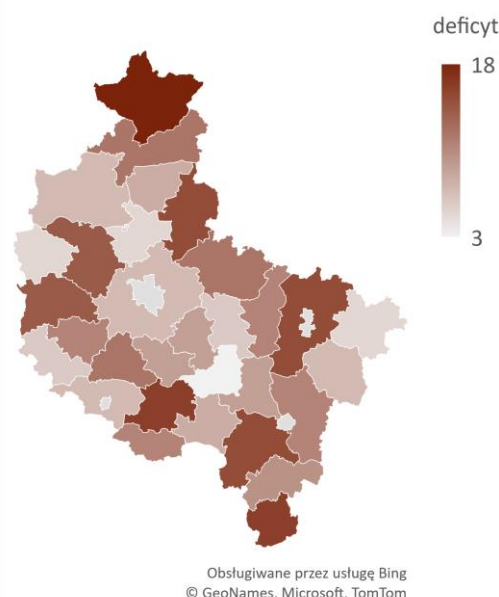
Zawody deficytowe

Absolwenci szkół rocznik 2020/2021 w powiecie złotowskim.

Nazwa szkoły	Miejscowość	Ulica	numer domu	Absolwenci		Liczba bezrobotnych absolwentów stan na 31.12.2021 r.		Liczba absolwentów skierowanych do pracy niesubsydiowanej od 1.01 do 31.12.2021 r.		Liczba absolwentów skierowanych na aktywne formy od 1.01 do 31.12.2021 r.	
				ogółem	w tym kobiety	ogółem	w tym kobiety	ogółem	w tym kobiety	ogółem	w tym kobiety
BRANŻOWA SZKOŁA I STOPNIA IM. HIPOLITA CEGIELSKIEGO W JASTROWIU	Jastrowie	ul. Poznańska	35	90	37	12	6	9	5	19	4
Ogółem				90	37	12	6	9	5	19	4
I LICEUM OGÓLNOKSZTAŁCĄCE IM. MARIII SKŁODOWSKIEJ - CURIE W ZŁOTOWIE	Złotów	ul. Bohaterów Westerplatte	9	72	53	-	-	2	2	-	-
III LICEUM OGÓLNOKSZTAŁCĄCE IM. HIPOLITA CEGIELSKIEGO W ZŁOTOWIE	Złotów	ul. Norwida	10	25	18	3	2	4	3	5	4
II LICEUM OGÓLNOKSZTAŁCĄCE IM. JANA PAWŁA II W ZŁOTOWIE	Złotów	pl. Wolności	1/2	28	22	-	-	3	3	5	5
LICEUM OGÓLNOKSZTAŁCĄCE DLA DOROSŁYCH IM. HIPOLITA CEGIELSKIEGO W ZŁOTOWIE	Złotów	ul. Norwida	10	56	29	6	3	1	-	6	4
Ogółem				181	122	9	5	10	8	16	13
SZKOŁA POLICEALNA NR 2 W RADAWNICY	Radawnica	ul. Uniwersytecka	6	12	10	-	-	-	-	-	-
POLICEALNA SZKOŁA SŁUŻB SPOŁECZNYCH W ZŁOTOWIE	Złotów	ul. Szkolna	3	19	15	-	-	-	-	-	-
Ogółem				31	25	-	-	-	-	-	-
TECHNIKUM NR 1 IM. HIPOLITA CEGIELSKIEGO W ZŁOTOWIE	Złotów	ul. Norwida	10	48	6	1	-	4	1	2	-
TECHNIKUM NR 3 IM. HIPOLITA CEGIELSKIEGO W ZŁOTOWIE	Złotów	ul. 8 Marca	5	18	8	1	1	5	5	1	1
TECHNIKUM NR 2 IM. JANA PAWŁA II W ZŁOTOWIE	Złotów	pl. Wolności	1/2	71	35	5	5	16	6	8	3
Ogółem				137	49	7	6	25	12	11	4

W zestawieniu zawodów deficytowych wg *Barometru Zawodów 2022* z kierunkami kształcenia ukończonymi przez najwyższą liczbę absolwentów, największe dopasowanie oferty edukacyjnej do potrzeb rynku pracy, występuje w powiatach:

- ✚ złotowskim – z liczbą 18 zawodów deficytowych,
- ✚ gostyńskim i kępińskim – z liczbą 16 zawodów deficytowych,
- ✚ konińskim, ostrowskim, wągrowieckim – z liczbą 15 zawodów deficytowych,
- ✚ nowotomyskim i szamotulskim – z liczbą 14 zawodów deficytowych,
- ✚ gnieźnieńskim, kościańskim, pilskim – z liczbą 12 zawodów deficytowych,
- ✚ grodziskim, kaliskim, rawickim, słupeckim – z liczbą 11 zawodów deficytowych,
- ✚ ostrzeszowskim – z liczbą 10 zawodów deficytowych.



Wykaz zawodów deficytowych najczęściej występujących w powiatach.

Zawód	Liczba powiatów, w których jest prognozowany deficyt w 2022 r.	Udział w liczbie powiatów ogółem (w %)
kierowcy samochodów ciężarowych i ciągników siodłowych	31	100
murarze i tynkarze	31	100
pielęgniarki i położne	31	100
robotnicy budowlani	31	100
elektrycy, elektromechanicy i elektrycy	30	96,8
nauczyciele przedmiotów zawodowych	29	93,6
robotnicy obróbki drewna i stolarze	29	93,6
spawacze	29	93,6
nauczyciele praktycznej nauki zawodu	28	90,3
krawcy i pracownicy produkcji odzieży	27	87,1
lekarze	27	87,1
magazynierzy	27	87,1
monterzy instalacji budowlanych	27	87,1
dekarze i blacharze budowlani	26	83,9
operatorzy i mechanicy sprzętu do robót ziemnych	26	83,9
operatorzy obrabiarek skrawających	26	83,9
ślusarze	26	83,9
tapiczerzy	26	83,9
cieśle i stolarze budowlani	25	80,7
pracownicy fizyczni w produkcji i pracach prostych	25	80,7
pracownicy robót wykończeniowych w budownictwie	25	80,7
ratownicy medyczni	25	80,7
nauczyciele języków obcych i lektorzy	24	77,4

Wśród 42 zawodów deficytowych, występujących w większości powiatów Wielkopolski, znajdują się 23 zawody, których udział w liczbie powiatów ogółem osiągnął powyżej 75%. Natomiast największy udział, wynoszący 100%, który oznacza braki kadrowe we wszystkich powiatach dotyczy 4 zawodów, tj.: kierowcy samochodów ciężarowych i ciągników siodłowych, murarzy i tynkarzy, pielęgniarek i położnych oraz robotników budowlanych. Ponad 90% powiatów odczuwa deficyt elektryków, elektromechaników i elektryków, nauczycieli przedmiotów zawodowych, robotników obróbki drewna i stolarzy, spawaczy oraz nauczycieli praktycznej nauki zawodu. Ponadto grupę deficytów licznie zasilają także przedstawiciele branży: oświatowej i medycznej.

DZIAŁ II

II.1. ABSOLWENCI UCZELNI WYŻSZYCH W WOJEWÓDZTWIE WIELKOPOLSKIM





W województwie wielkopolskim w roku akademickim 2020/2021, uczelnie wyższe w ramach studiów stacjonarnych i niestacjonarnych ukończyło 28 776 absolwentów, w tym 18 396 kobiet. W porównaniu do roku akademickiego 2019/2020, nastąpił spadek absolwentów o 2,4%, w tym kobiet o 3,2%.

Natomiast na koniec 2021 r. w powiatowych urzędach pracy zarejestrowanych było 342 bezrobotnych absolwentów, co oznaczało spadek o 36 osób w porównaniu do analogicznego okresu 2020 r.

Zmniejszeniu uległa również liczba ogółem bezrobotnych o 11 108 osób, tj. o 18,2%, co miało wpływ na procentowy udział bezrobotnych absolwentów z wykształceniem wyższym. Ich liczba na koniec grudnia 2021 r. wyniosła 7 099 osób, co stanowiło 14,2% ogółu bezrobotnych – spadek o 19,7% w porównaniu do roku 2020.

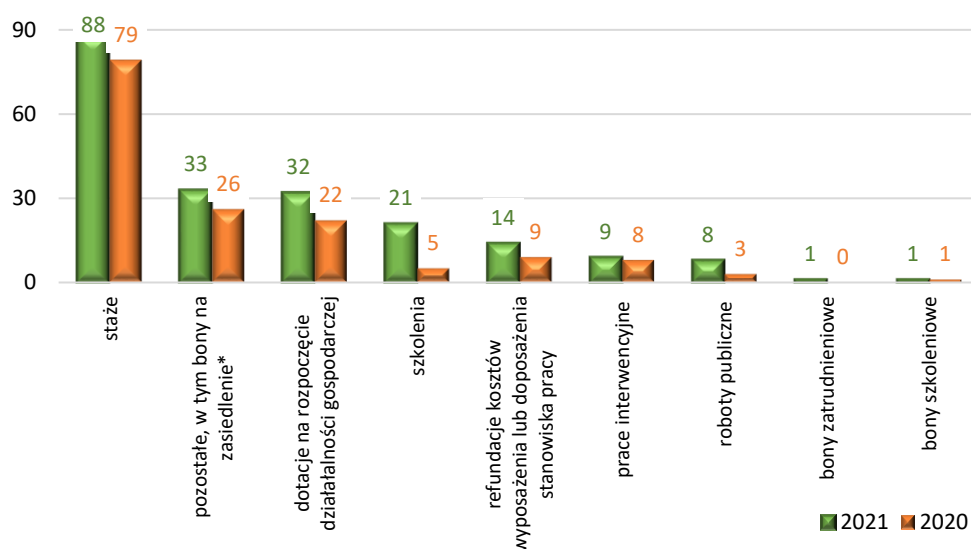
Absolwenci uczelni wyższych rocznik 2020/2021

Liczba absolwentów studiów stacjonarnych i niestacjonarnych stan na 31.12.2021 r.		Liczba bezrobotnych stan na 31.12.2021 r.		Liczba absolwentów skierowanych do pracy niesubsydiowanej od 1.01 do 31.12.2021 r.		Liczba absolwentów skierowanych na aktywne formy od 1.01 do 31.12.2021 r.	
ogółem	w tym kobiety	ogółem	w tym kobiety	ogółem	w tym kobiety	ogółem	w tym kobiety
28 776	18 396	342	227	146	105	207	149

W celu wsparcia absolwentów, którym trudno znaleźć zatrudnienie, mimo zdobytego wyższego wykształcenia, powiatowe urzędy pracy województwa wielkopolskiego, realizują programy aktywizacji zawodowej, które są istotnym elementem zmniejszania bezrobocia w regionie. Programy te dają możliwość rozwoju zawodowego, zdobywania doświadczenia i nowych umiejętności, a tym samym przygotowanie osób bezrobotnych do podjęcia zatrudnienia. W województwie wielkopolskim w 2021 r. powiatowe urzędy pracy zaktywizowały 61% bezrobotnych absolwentów, czyli o 26% więcej niż w roku poprzednim. W 2021 r., poza wzrostem liczby bezrobotnych biorących udział w aktywnych formach w porównaniu do roku poprzedniego, nie zaobserwowano większych zmian. Nadal najpopularniejszym instrumentem przeciwdziałania bezrobociu, wśród absolwentów, jest staż, w którym udział wzięło – 42% absolwentów. Natomiast najmniej popularnymi instrumentami były bony szkoleniowe i zatrudnieniowe, z których skorzystało mniej niż 1%, za to największy przyrost liczby absolwentów, korzystających z aktywnych form, zaobserwowano w szkoleniach, więcej o 76% w porównaniu do roku poprzedniego.

Ponadto zwiększyła się również liczba osób skierowanych do prac niesubsydiowanych o 37 osób, w porównaniu do roku poprzedniego.

Udział absolwentów uczelni wyższych w aktywnych formach przeciwdziałania bezrobociu



*wg danych powiatowych urzędów pracy najliczniej wskazywano bon na zasiedlenie.

W badanym roku absolwenci wielkopolskich uczelni publicznych i niepublicznych kształcili się na 219

Kierunki kształcenia	Rocznik		wzrost/spadek
	2020/2021	2019/2020	
Informatyka	1 293	927	366
Dziennikarstwo i komunikacja społeczna	530	240	290
Pielęgniarstwo	648	467	181
Inżynieria zarządzania	378	201	177
Logistyka	1 163	994	169
Psychologia	594	500	94
Kosmetologia	637	585	52
Dietetyka	493	455	38
Lekarski	300	269	31
Filologia angielska	328	319	9
Zarządzanie i inżynieria produkcji	518	510	8
Budownictwo	469	471	-2
Fizjoterapia	469	479	-10
Elektrotechnika	365	380	-15
Automatyka i robotyka	311	345	-34
Ekonomia	607	642	-35
Turystyka i Rekreacja	634	719	-85
Prawo	473	564	-91
Pedagogika	2 030	2 122	-92
Mechanika i budowa maszyn	440	606	-166
Bezpieczeństwo narodowe	614	792	-178
Filologia	790	1 046	-256
Finanse i rachunkowość	957	1 391	-434
Zarządzanie	1 987	2 552	-565
Administracja	654	1 733	-1 079

kierunkach studiów. Wśród nich znalazło się 25 kierunków najczęściej wybieranych przez absolwentów, których liczba przekroczyła 300 osób. Najwięcej osób kształciło się na kierunkach: pedagogika – 2 030 osób, zarządzanie – 1 987 osób, informatyka – 1 293 osoby oraz logistyka – 1 163 osoby. Najmniej zaś na kierunkach: lekarskim – 300 osób oraz automatyka i robotyka – 311 osób. W roku akademickim 2020/2021 w przypadku 14 kierunków studiów, wśród tych najbardziej popularnych, zaobserwowano spadek liczby absolwentów w porównaniu do rocznika 2019/2020, a w 11 przypadkach wzrost liczby absolwentów. Największy spadek odnotowano dla kierunku administracja o 1 079 osób, natomiast największy wzrost dla kierunku informatyka o 366 osób.

Absolwenci wyższych uczelni publicznych

W województwie wielkopolskim najwięcej absolwentów rocznika 2020/2021, ukończyło uczelnie publiczne, tj. 20 574 osób, czyli 71,5% ogółu absolwentów, w tym 12 986 kobiet. Wśród nich najwięcej wybrało studia w trybie stacjonarnym, aż 78,2%, których liczba w porównaniu z rocznikiem 2019/2020, wzrosła o 0,6 pkt procentowego. Natomiast studia trybu niestacjonarnego wybrało 21,8% absolwentów. Niezmiennie od kilku lat najlepszą renomą wśród absolwentów cieszą się poznańskie *uniwersytety* oraz *politechnika poznańska*, które dominują wśród wszystkich wielkopolskich publicznych uczelni wyższych pod względem liczby absolwentów. Należą do nich:

- ✚ Uniwersytet im. Adama Mickiewicza - stanowiąc 34,2% ogółu absolwentów,
- ✚ Politechnika Poznańska - 20,9% ogółu absolwentów,
- ✚ Uniwersytet Ekonomiczny – 11,6% ogółu absolwentów,
- ✚ Uniwersytet Przyrodniczy – 9,2% ogółu absolwentów,
- ✚ Uniwersytet Medyczny im. Karola Marcinkowskiego – 7,1% ogółu absolwentów.

W pozostałych 8 uczelniach nauk ukończyło 0,8-4,1% ogółu absolwentów.

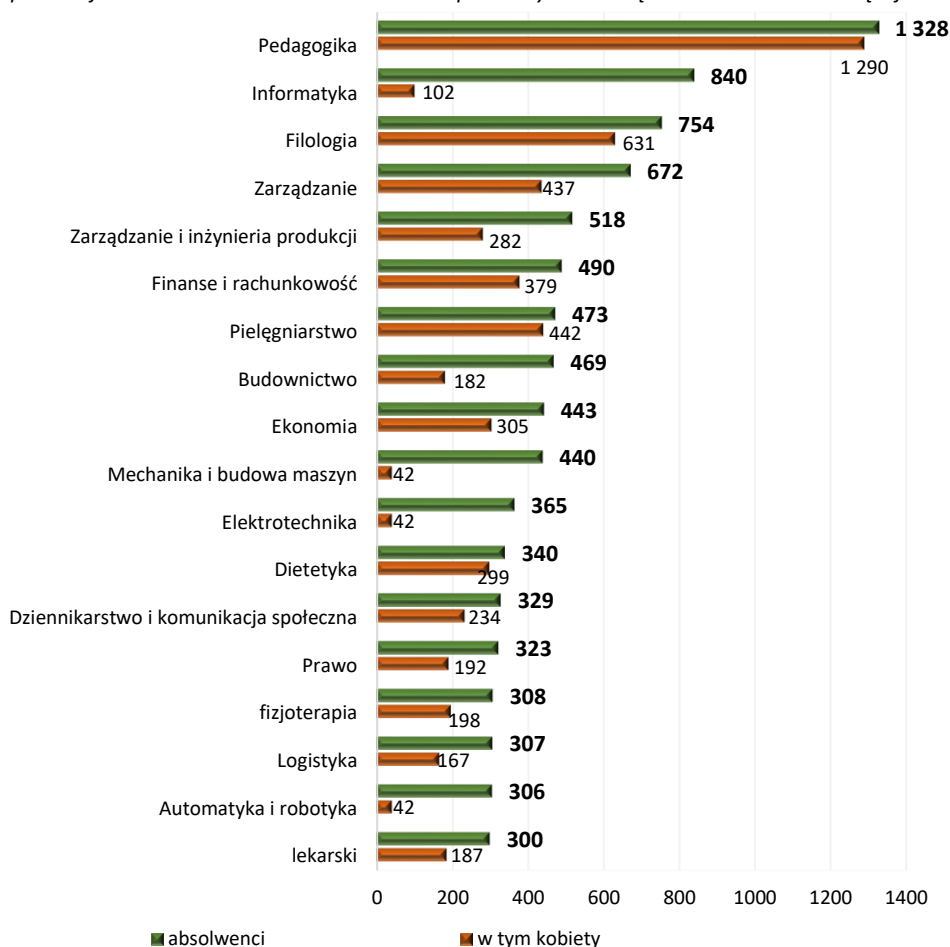
Zestawienie uczelni publicznych w województwie wielkopolskim

Lp.	Nazwa uczelni/szkoły	Adres uczelni/szkoły	Miejscowość	Liczba absolwentów rocznik 2020/2021 uczelni wyższych woj. wlkp. stan na 31.12.2021 r. (studia stacjonarne)						Liczba absolwentów rocznik 2020/2021 uczelni wyższych woj. wlkp. stan na 31.12.2021 r. (studia niestacjonarne)						Liczba absolwentów ogółem studiów stacjonarnych i niestacjonarnych rocznik 2020/2021 uczelni wyższych woj. wlkp. stan na 31.12.2021 r.		Liczba bezrobotnych absolwentów rocznik 2020/2021 uczelni wyższych woj. wlkp. stan na 31.12.2021 r.		Liczba absolwentów rocznik 2020/2021 skierowanych do pracy niesubsydiowanej od 1.01 do 31.12.2021 r.		Liczba absolwentów rocznik 2020/2021 skierowanych na aktywne formy od 1.01 do 31.12.2021 r.	
				ogółem	w tym kobiety	w tym absolwenci jednolitych studiów magisterskich	w tym absolwenci studiów I stopnia	w tym absolwenci studiów II stopnia	ogółem	w tym kobiety	w tym absolwenci jednolitych studiów magisterskich	w tym absolwenci studiów I stopnia	w tym absolwenci studiów II stopnia	ogółem	w tym kobiety	ogółem	w tym kobiety	ogółem	w tym kobiety	ogółem	w tym kobiety		
1.	Akademia Kałaska im. Prezydenta Stanisława Wojciechowskiego	ul. Nowy Świat 4	Kałisz	374	247	-	263	111	471	264	-	300	171	845	511	19	9	17	9	19	10		
2.	Akademia Muzyczna im. J.J. Paderewskiego w Poznaniu	ul. Św. Marcina 87	Poznań	228	142	-	124	104	-	-	-	-	-	228	142	-	-	1	1	-	-		
3.	Akademia Nauk Stosowanych im. Stanisława Staszica w Pile	ul. Podchorążych 10	Pila	240	160	-	175	65	41	36	-	41	-	281	196	10	10	-	-	6	3		
4.	Akademia Nauk Stosowanych w Koninie	ul. Przyjaźni 1	Konin	375	259	-	288	87	133	76	-	65	68	508	335	35	27	36	25	29	20		
5.	Akademia Wychowania Fizycznego im. Eugeniusza Piaseckiego w Poznaniu	ul. Królowej Jadwigi 27/39	Poznań	639	394	-	269	370	40	18	-	-	40	679	412	9	3	1	1	5	2		
6.	Akademia Nauk Stosowanych im. Hipolita Cegielskiego w Gnieźnie	ul. Ks. Kard. Stefana Wyszyńskiego 38	Gniezno	55	33	-	55	-	37	11	-	37	-	92	44	1	1	-	-	-	-		
7.	Państwowa Wyższa Szkoła Zawodowa im. Jana Amosa Komenskigo w Lesznie	ul. Mickiewicza 5	Leszno	340	228	-	269	71	72	40	-	71	1	412	268	9	6	4	2	9	7		
8.	Politechnika Poznańska	ul. Skłodowskiej-Curie 5	Poznań	3 445	1 362	-	1 999	1 446	866	189	-	440	426	4 311	1 551	38	18	13	5	24	11		
9.	Uniwersytet Artystyczny im. Magdaleny Abakanowicz w Poznaniu	al. Marcinkowskiego 29	Poznań	337	274	-	199	138	84	60	-	55	29	421	334	10	10	-	-	1	1		
10.	Uniwersytet Ekonomiczny w Poznaniu	al. Niepodległości 10	Poznań	1 791	1 115	-	962	829	601	413	-	206	395	2 392	1 528	23	16	6	6	14	9		
11.	Uniwersytet im. A. Mickiewicza w Poznaniu	ul. Wieniawskiego 1	Poznań	5 577	4 109	422	3 398	1 757	1 463	1 118	163	648	652	7 040	5 227	70	46	33	29	41	36		
12.	Uniwersytet Medyczny im. Karola Marcinkowskiego w Poznaniu	ul. Fredry 10	Poznań	1 259	1 033	555	376	328	204	169	-	-	204	1 463	1 202	7	4	2	2	13	11		
13.	Uniwersytet Przyrodniczy w Poznaniu	ul. Wojska Polskiego 28	Poznań	1 422	958	57	879	486	480	278	-	250	230	1 902	1 236	32	22	11	7	10	10		
Ogółem				16 082	10 314	1 034	9 256	5 792	4 492	2 672	163	2 113	2 216	20 574	12 986	263	172	124	87	171	120		

Analizując kierunki studiów na wielkopolskich wyższych uczelniach publicznych rocznika 2020/2021 pod względem popularności wśród absolwentów, bezkonkurencyjnie dominuje kierunek *pedagogika*. Kierunek ten ukończyło 1 328 absolwentów, podczas gdy drugi najliczniejszy kierunek: *informatyka*, reprezentowało już tylko 840 absolwentów. W porównaniu do roku poprzedniego w obu przypadkach nastąpił wzrost liczby absolwentów, odpowiednio o 27 osób na kierunku pedagogika i o 44 osoby na kierunku informatyka. Odmienna sytuacja była w przypadku kierunku *filologia*, który w badanym okresie ukończyło 754 absolwentów i w porównaniu do rocznika poprzedniego, nastąpił spadek o 292 osoby.

W przypadku studiujących kobiet, najwięcej absolwentek, podobnie jak rok wcześniej, ukończyło kierunek *pedagogika*, licząc 1 290 absolwentek. Kolejno dość licznie, bo 631 absolwentek, ukończyło studia na kierunku *filologia*, 442 absolwentki zdobyły dyplom z *pielęgniarstwa*, nieco mniej, bo 437 ukończyło *zarządzanie*. Natomiast najmniej licznie, bo 42 kobiety reprezentowały *ex aequo* 3 kierunki: mechanika i budowa maszyn, elektrotechnika oraz automatyka i robotyka.

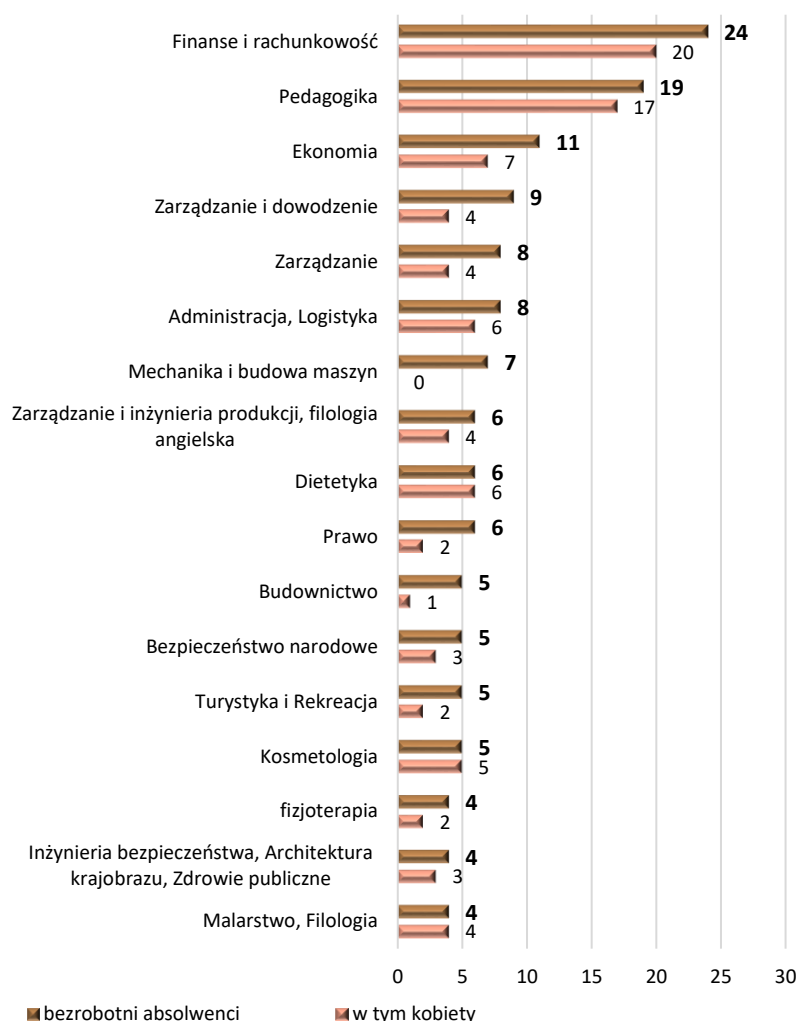
Najpopularniejsze kierunki kształcenia w uczelniach publicznych z liczbą absolwentów 300 i więcej.



Z kolei wśród najbardziej popularnych kierunków studiów odnotowano także największą liczbę bezrobotnych absolwentów, zarejestrowanych na koniec 2021 r. w powiatowych urzędach pracy województwa wielkopolskiego. Najwięcej ukończyło kierunki: *finanse i rachunkowość*, *pedagogika*, oraz *ekonomia*, odpowiednio 24 osoby, w tym 20 kobiet, 19 osób, w tym 17 kobiet oraz 11 osób, w tym 7 kobiet. W porównaniu do rocznika 2019/2020 największy spadek o 8 osób bezrobotnych odnotowano dla kierunku *zarządzanie i inżynieria produkcji*, zaś największy wzrost liczby bezrobotnych

absolwentów nastąpił dla kierunku *finanse i rachunkowość* o 14 osób, natomiast najwyższa liczba bezrobotnych kobiet rocznika 2020/2021 wystąpiła również na tym kierunku.

Kierunki kształcenia w uczelniach publicznych z największą liczbą bezrobotnych absolwentów (4 osoby i więcej).



Absolwenci wyższych uczelni niepublicznych

Edukację na wyższych uczelniach niepublicznych w województwie wielkopolskim ukończyło ogółem 8 202 absolwentów, co oznacza w porównaniu do rocznika 2019/2020 spadek o 633 osoby, czyli 7,2%. Spadek liczby absolwentów dotyczył również kobiet, których w 2020/2021, było mniej o 329 absolwentek, czyli 5,7%. W sumie kobiety stanowiły ponad 65,9% ogółu absolwentów wyższych uczelni niepublicznych. Pomimo ogólnego spadku liczby absolwentów, w przypadku 13 uczelni, odnotowano wzrost ich liczby w sumie o 532 osoby, w tym najwięcej, bo aż o 230 osób w *Akademii Nauk Stosowanych im. Księcia Mieszka I w Poznaniu* (dawniej Wyższa Szkoła Pedagogiki i Administracji). Wzrost ten przyczynił się do awansu tej uczelni z trzeciego miejsca na drugie, pod względem popularności niepublicznych uczelni wśród absolwentów. Natomiast na pierwszym miejscu nadal dominuje *Wyższa Szkoła Bankowa w Poznaniu*, którą w 2021 r. ukończyło 2 575 absolwentów, czyli 31,4%. Biorąc pod uwagę tryb nauczania, to zdecydowana większość, aż 76,9% absolwentów zdecydowało się na kształcenie w trybie niestacjonarym, natomiast 23,1% w trybie stacjonarym.

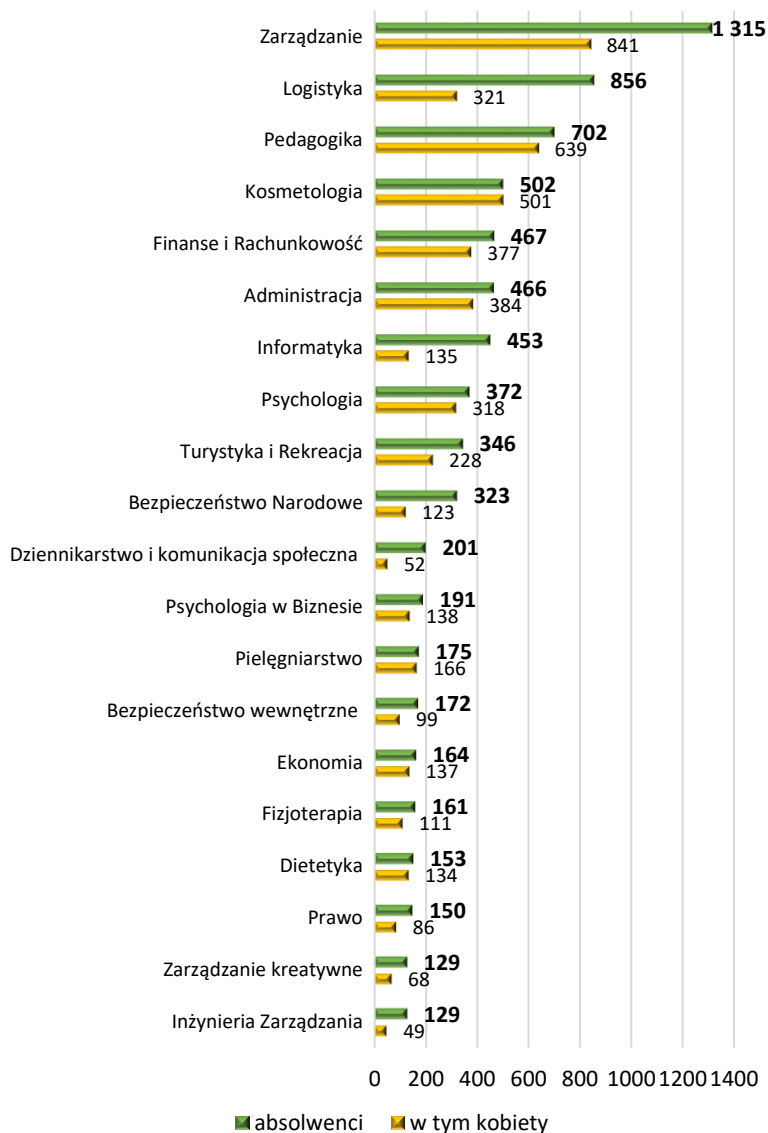
Zestawienie uczelni wyższych niepublicznych w województwie wielkopolskim

Lp.	Nazwa uczelni/szkoły	Adres uczelni	Kod pocztowy	Miejscowość	Liczba absolwentów rocznik 2020/2021 uczelni wyższych woj. wlkp. stan na 31.12.2021 r. (studia stacjonarne)					Liczba absolwentów rocznik 2020/2021 uczelni wyższych woj. wlkp. stan na 31.12.2021 r. (studia niestacjonarne)					Liczba absolwentów ogółem studiów ogółem studiów ogółem studiów ogółem studiów		Liczba bezrobotnych absolwentów rocznik 2020/2021 ze szkół woj. wlkp. stan na 31.12.2021 r.		Liczba absolwentów rocznik 2020/2021 skierowanych do pracy nieuczelnijowo od 1.01 do 31.12.2021 r.		Liczba absolwentów rocznik 2020/2021 skierowanych na aktywne formy od 1.01 do 31.12.2021 r.	
					ogółem	w tym kobiety	w tym absolwenci jednolitych studiów magisterskich	w tym absolwenci studiów I stopnia	w tym absolwenci studiów II stopnia	ogółem	w tym kobiety	w tym absolwenci jednolitych studiów magisterskich	w tym absolwenci studiów I stopnia	w tym absolwenci studiów II stopnia	ogółem	w tym kobiety	ogółem	w tym kobiety	ogółem	w tym kobiety	ogółem	w tym kobiety
					1.	Gnieźnieńska Szkoła Wyższa "Milenium"	ul. L. Okulickiego 3a	64-200	Gniezno	-	-	-	-	-	201	168	-	101	100	201	168	2
2.	Akademia Nauk Stosowanych im. Królcia Miejska 1 w Poznaniu	ul. Bułgarska 55	60-320	Poznań	209	194	-	69	140	617	512	14	280	323	826	706	11	9	2	2	3	3
3.	Collegium Da Vinci w Poznaniu	ul. Kutrzeby 10	61-719	Poznań	183	84	-	183	-	268	143	-	185	83	451	227	3	1	1	1	-	-
4.	Spółeczna Akademia Nauk w Ostrowie Wielkopolskim	ul. Wrocławska 99a	63-400	Ostrow Wielkopolski	-	-	-	-	-	153	105	-	73	80	153	105	-	-	-	-	-	-
5.	Szkoła Wyższa Psychologii Społecznej, Wydział Zamiejscowy w Poznaniu	ul. Gen. Kutrzeby 10	61-719	Poznań	109	84	96	13	-	115	93	106	9	-	224	177	1	1	1	1	-	-
6.	Wielkopolska Akademia Społeczno-Ekonomiczna w Środzie Wielkopolskiej - Akademia Nauk Stosowanych	Jana Paderewskiego 27	63-000	Środa Wlkp.	201	171	1	72	128	131	121	1	130	-	332	292	6	6	-	-	3	3
7.	Wyższa Szkoła Bankowa w Poznaniu	Powstańców Wielkopolskich 5	61-874	Poznań	481	279	19	421	41	2 094	1 286	21	1 369	704	2 575	1 565	22	13	5	2	10	7
8.	Wyższa Szkoła Bezpieczeństwa w Poznaniu	ul. E. Orzeszkowej 1	60-778	Poznań	25	14	-	25	-	487	283	-	177	310	512	297	5	3	-	-	2	1
9.	Wyższa Szkoła Edukacji i Terapii im. prof. Kazimierza Mikanowskiej w Poznaniu	ul. Grabowa 22	61-473	Poznań	-	-	-	-	-	163	125	-	35	128	163	125	2	2	-	-	1	1
10.	Wyższa Szkoła Handlu i Usług w Poznaniu	ul. Zwierzyniecka 13/15	60-813	Poznań	53	39	-	32	21	113	65	-	40	73	166	104	2	-	-	-	1	-
11.	Wyższa Szkoła Hotelarstwa i Gastronomii w Poznaniu	ul. Nieszawska 19	61-022	Poznań	184	106	-	128	56	25	14	-	14	11	209	120	1	-	-	-	-	-
12.	Wyższa Szkoła Humanistyczna im. Króla Stanisława Leszczyńskiego w Lesznie	ul. Królowej Jadwigi 10	64-100	Leszno	-	-	-	-	-	189	172	-	126	63	189	172	2	2	1	1	1	1
13.	Wyższa Szkoła Języków Obcych im. Samuela Bogumiła Lindego w Poznaniu	ul. Różana 17A	64-777	Poznań	107	79	-	103	4	105	86	-	67	38	212	165	2	2	-	-	1	1
14.	Wyższa Szkoła Kadr Menedżerskich w Koninie	Zagórska 3A	62-500	Konin	-	-	-	-	-	134	108	-	72	62	134	108	4	3	6	5	7	5
15.	Wyższa Szkoła Komunikacji i Zarządzania w Poznaniu	ul. Garbary 71/19	61-758	Poznań	1	1	-	1	-	5	-	-	5	-	6	1	-	-	-	-	-	-
16.	Wyższa Szkoła Logistyki w Poznaniu	ul. Estkowskiego 6	61-756	Poznań	161	60	-	134	27	625	230	-	362	263	786	290	3	2	1	1	5	3
17.	Wyższa Szkoła Pedagogiczno - Techniczna w Koninie	ul. Chopina 21H	62-510	Konin	-	-	-	-	-	22	12	-	22	-	22	12	2	1	-	-	-	-
18.	Wyższa Szkoła Umiejętności Społecznych im. prof. Michała Iwaszkiwicza w Poznaniu	ul. Głogowska 26	60-734	Poznań	21	13	9	10	2	267	91	54	60	153	288	104	5	4	-	-	-	-
19.	Wyższa Szkoła Uni - Terra w Poznaniu	ul. Prądzyńskiego 53	61-527	Poznań	-	-	-	-	-	52	44	-	52	-	52	44	-	-	-	-	-	-
20.	Wyższa Szkoła Zarządzania i Bankowości w Poznaniu	ul. Robocza 4	61-538	Poznań	-	-	-	-	-	209	148	-	80	129	209	148	1	1	1	1	-	-
21.	Wyższa Szkoła Zdrowia, Urody i Edukacji w Poznaniu	ul. Brzeźnicka 3	60-133	Poznań	158	157	-	158	-	334	323	-	207	127	492	480	5	4	4	4	4	4
Ogółem					1 893	1 281	125	1 349	419	6 309	4 129	196	3 466	2 647	8 202	5 410	79	55	22	18	39	29

W zestawieniu najpopularniejszych kierunków kształcenia wyższych uczelni niepublicznych roku akademickiego 2020/2021, rekordy popularności wśród absolwentów, podobnie jak rok wcześniej, bije kierunek *zarządzanie*, który w badanym okresie ukończyło ponad 1 300 absolwentów, w tym 63,9% stanowiły kobiety. W przypadku pozostałych kierunków różnice w liczbie absolwentów nie były już takie duże: *logistyka*, liczyła 856 absolwentów, kierunek *pedagogika* 702 absolwentów, dalej *kosmetologia* – 502 absolwentów, natomiast powyżej 400 osób liczyły już 3 kierunki: *finanse i rachunkowość* (467), *administracja* (466) i *informatyka* (453).

W przypadku kobiet najwięcej absolwentek wybrało kształcenie na kierunku *zarządzanie* - liczba to 841 absolwentek. Nieco mniej kobiet zdecydowało się na kierunek *pedagogika* – 639 absolwentek oraz *kosmetologia* – 501 absolwentek.

Najpopularniejsze kierunki kształcenia w uczelniach niepublicznych.



Sytuacja wśród bezrobotnych absolwentów najpopularniejszych kierunków kształcenia wyższych uczelni niepublicznych jest podobna do sytuacji wyższych uczelni publicznych. Otóż wśród najbardziej popularnych kierunków studiów odnotowano także największą liczbę bezrobotnych absolwentów. Niemniej jednak zarejestrowani absolwenci wyższych uczelni niepublicznych na koniec 2021 r. w powiatowych urzędach pracy województwa wielkopolskiego, stanowili 23,1% wszystkich bezrobotnych absolwentów, podczas gdy bezrobotni absolwenci wyższych uczelni publicznych 76,9%.

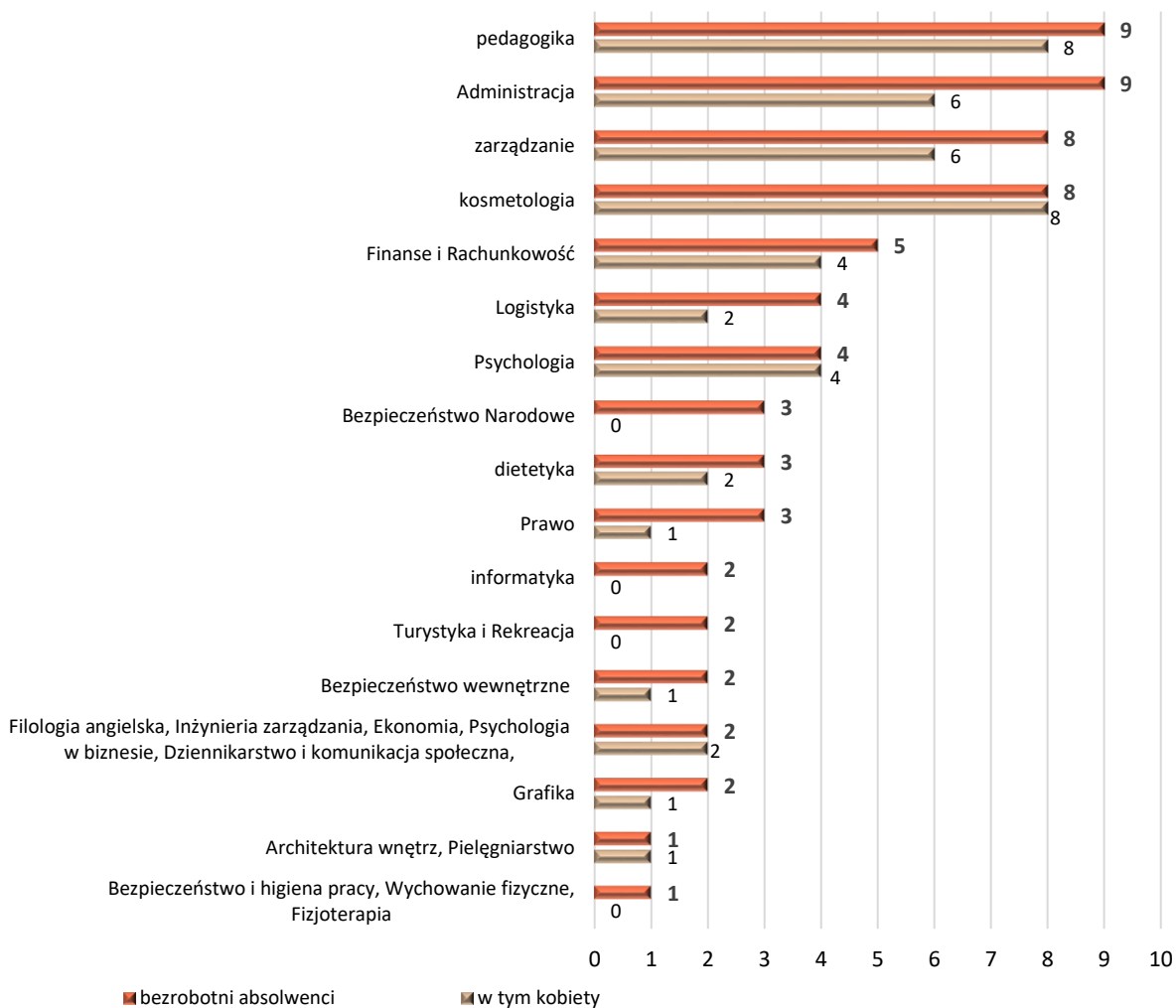
Wśród wyżej wymienionych kierunków kształcenia, w porównaniu do roku poprzedniego, tylko w 2 przypadkach nastąpił wzrost liczby osób rejestrujących się jako osoby bezrobotne. Dotyczy to kierunków:

- Administracja – wzrost o 3 osoby,
- Pedagogika – wzrost o 2 osoby.

Natomiast w pozostałych kierunkach kształcenia nastąpił spadek liczby bezrobotnych osób, najwięcej na kierunku:

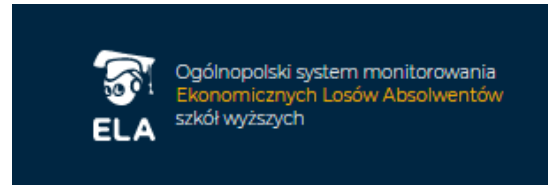
- Zarządzanie oraz Turystyka i rekreacja – mniej o 7 osób,
- Kosmetologia – mniej o 4 osoby.

Najpopularniejsze kierunki kształcenia w uczelniach niepublicznych z największą liczbą bezrobotnych absolwentów.



II.II. EKONOMICZNE LOSY
ABSOLWENTÓW UCZELNI WYŻSZYCH
WEDŁUG OGÓLNOPOLSKIEGO
SYSTEMU ELA





Interesującym uzupełnieniem przedstawionych w niniejszym opracowaniu informacji o sytuacji absolwentów wielkopolskich uczelni wyższych są dane udostępniane w systemie ELA. Jest to ogólnopolski system monitorowania Ekonomicznych Losów Absolwentów uczelni wyższych, który został zaprojektowany i wykonany przez Ośrodek Przetwarzania Informacji – Państwowy Instytut Badawczy, na zlecenie Ministerstwa Edukacji i Nauki. Badania oparte są na danych z Zakładu Ubezpieczeń Społecznych i Zintegrowanego Systemu Informacji o Szkolnictwie Wyższym i Nauce POL-on. Warto podkreślić, że ELA jest najbardziej innowacyjnym systemem tego typu w Europie. Ze względu na fakt, że autorzy badania dają absolwentom czas na znalezienie pracy, najbardziej aktualne dane dotyczą osób, które ukończyły studia dwa lata temu (absolwenci rocznika 2018/2019).

Bezrobocie

Na podstawie danych dostępnych w systemie ELA stworzono zestawienie kierunków kształcenia realizowanych przez wielkopolskie uczelnie według czasu, w którym przeciętny absolwent pozostawał bezrobotny w pierwszym roku po uzyskaniu dyplomu. Z poniższej tabeli wynika, że w przypadku absolwentów rocznika 2018/2019 w pierwszym roku po dyplomie najdłużej byli oni bezrobotni przez ponad 2,5 miesiąca. Warto zauważyć, że spośród wskazanych piętnastu kierunków kształcenia, aż trzynaście było realizowanych w formie studiów stacjonarnych. Może mieć to związek z faktem, że studenci studiów stacjonarnych z uwagi na harmonogram zajęć rzadziej decydują się na podejmowanie zatrudnienia w trakcie nauki i tym samym trudniej jest im odnaleźć się na rynku pracy w pierwszym roku po ukończeniu etapu kształcenia.

Co ciekawe, według informacji udostępnionych w systemie ELA, ryzyko bezrobocia wśród absolwentów aż 97 kierunków ukończonych w 2019 roku w wielkopolskich uczelniach wyższych wynosiło 0%⁵. W zestawieniu znalazły się zarówno kierunki ścisłe (m.in. biologia, matematyka, informatyka, elektronika i telekomunikacja, automatyka i robotyka czy inżynieria i gospodarka wodna), jak i humanistyczne (m.in. politologia, filologia, historia sztuki, filozofia), realizowane w ramach studiów stacjonarnych oraz niestacjonarnych. W przeważającej większości kierunki, po ukończeniu których absolwenci nie rejestrowali się jako osoby bezrobotne w pierwszym roku po uzyskaniu dyplomu, były realizowane przez uczelnie publiczne.

⁵ Ryzyko bezrobocia wśród absolwentów definiowane jest w systemie ELA jako średni procent miesięcy po uzyskaniu dyplomu, w których absolwenci byli zarejestrowani jako bezrobotni.

**Zestawienie kierunków kształcenia na wielkopolskich uczelniach wyższych według czasu,
w którym przeciętny absolwent był bezrobotny w pierwszym roku po dyplomie**

Lp.	Ukończony kierunek	Czas, w którym przeciętny absolwent był bezrobotny w pierwszym roku po dyplomie (w miesiącach)
1.	Grafika	2,67
	<i>Collegium Da Vinci z siedzibą w Poznaniu</i> Stacjonarne, I stopnia, 6-semestralne, profil praktyczny	
2.	Zdrowie publiczne	2,56
	<i>Państwowa Wyższa Szkoła Zawodowa w Koninie</i> Stacjonarne, II stopnia, 4-semestralne, profil praktyczny	
3.	Zarządzanie i inżynieria produkcji	2,47
	<i>Państwowa Wyższa Szkoła Zawodowa w Koninie</i> Stacjonarne, II stopnia, 4-semestralne, profil praktyczny	
4.	Kosmetologia	2,12
	<i>Państwowa Wyższa Szkoła Zawodowa im. Prezydenta Stanisława Wojciechowskiego w Kaliszu</i> Niestacjonarne, I stopnia, 6-semestralne, profil praktyczny	
5.	Praca socjalna	1,94
	<i>Państwowa Wyższa Szkoła Zawodowa im. Stanisława Staszica w Pile</i> Stacjonarne, II stopnia, 4-semestralne, profil praktyczny	
6.	Intermedia	1,90
	<i>Uniwersytet Artystyczny w Poznaniu</i> Stacjonarne, II stopnia, 4-semestralne, profil ogólnokademicki	
7.	Elektrodiagnostyka	1,77
	<i>Państwowa Wyższa Szkoła Zawodowa im. Prezydenta Stanisława Wojciechowskiego w Kaliszu</i> Niestacjonarne, I stopnia, 6-semestralne, profil praktyczny	
8.	Obronność państwa	1,77
	<i>Państwowa Wyższa Szkoła Zawodowa im. Prezydenta Stanisława Wojciechowskiego w Kaliszu</i> Stacjonarne, II stopnia, 4-semestralne, profil praktyczny	
9.	Finanse i rachunkowość	1,76
	<i>Państwowa Wyższa Szkoła Zawodowa w Koninie</i> Stacjonarne, I stopnia, 6-semestralne, profil praktyczny	
10.	Projektowanie mebli	1,73
	<i>Uniwersytet Przyrodniczy w Poznaniu</i> Stacjonarne, I stopnia, 7-semestralne, profil ogólnokademicki	
11.	Budownictwo	1,69
	<i>Państwowa Wyższa Szkoła Zawodowa w Koninie</i> Stacjonarne, I stopnia, 7-semestralne, profil praktyczny	
12.	Doradztwo i coaching	1,69
	<i>Collegium Da Vinci z siedzibą w Poznaniu</i> Niestacjonarne, II stopnia, 4-semestralne, profil praktyczny	
13.	Budownictwo	1,62
	<i>Państwowa Wyższa Szkoła Zawodowa im. Prezydenta Stanisława Wojciechowskiego w Kaliszu</i> Stacjonarne, I stopnia, 7-semestralne, profil praktyczny	
14.	Ochrona przyrody	1,62
	<i>Uniwersytet Przyrodniczy w Poznaniu</i> Stacjonarne, II stopnia, 4-semestralne, profil ogólnokademicki	
15.	Kosmetologia	1,60
	<i>Państwowa Wyższa Szkoła Zawodowa im. Stanisława Staszica w Pile</i> Stacjonarne, I stopnia, 6-semestralne, profil praktyczny	

Źródło: Na podstawie danych dostępnych w ELA (<https://ela.nauka.gov.pl/pl/rankings/>)

Czas poszukiwania pracy etatowej

System ELA umożliwia również porównywanie czasu poszukiwania pracy etatowej przez absolwentów poszczególnych kierunków. Na podstawie dostępnych danych można stwierdzić, że czas ten różni się nie tylko w zależności od ukończonej uczelni, ale zależy także od tego, czy w momencie ukończenia studiów absolwent posiadał już doświadczenie zawodowe.

Poniżej przedstawiono dane dotyczące absolwentów czterech najczęściej wybieranych w Wielkopolsce kierunków studiów: pedagogiki, zarządzania⁶, informatyki i logistyki. Ze względu na fakt, że absolwenci studiów niestacjonarnych zazwyczaj pracowali już w trakcie studiów, w poniższych zestawieniach skupiono się wyłącznie na absolwentach studiów stacjonarnych.

W przypadku kierunku pedagogika najkrócej pracy etatowej poszukiwali absolwenci, którzy ukończyli studia I stopnia na Wydziale Pedagogiczno-Artystycznym w Kaliszu Uniwersytetu im. Adama Mickiewicza w Poznaniu, najdłużej zaś absolwenci studiów I stopnia w Państwowej Wyższej Szkole Zawodowej w Koninie. Sytuacja ta dotyczy zarówno grupy absolwentów bez doświadczenia, jak i tych posiadających doświadczenie zawodowe.

Czas poszukiwania pracy etatowej po ukończeniu kierunku: pedagogika

PEDAGOGIKA		
Nazwa uczelni i poziom studiów	Czas poszukiwania pracy etatowej (w miesiącach)	
	absolwenci bez doświadczenia	absolwenci z doświadczeniem
Uniwersytet im. Adama Mickiewicza w Poznaniu, Wydział Pedagogiczno-Artystyczny w Kaliszu I stopnia, 6-semesterne, profil ogólnoakademicki	1,79	0,18
Uniwersytet im. Adama Mickiewicza w Poznaniu II stopnia, 4-semesterne, profil ogólnoakademicki	2,40	0,69
Państwowa Wyższa Szkoła Zawodowa im. Jana Amosa Komeńskiego w Lesznie II stopnia, 4-semesterne, profil praktyczny	2,83	0,78
Uniwersytet im. Adama Mickiewicza w Poznaniu I stopnia, 6-semesterne, profil ogólnoakademicki	3,12	1,50
Uniwersytet im. Adama Mickiewicza w Poznaniu, Wydział Pedagogiczno-Artystyczny w Kaliszu II stopnia, 4-semesterne, profil ogólnoakademicki	4,00	0,36
Państwowa Wyższa Szkoła Zawodowa im. Jana Amosa Komeńskiego w Lesznie I stopnia, 6-semesterne, profil praktyczny	4,38	1,22
Państwowa Wyższa Szkoła Zawodowa w Koninie I stopnia, 6-semesterne, profil praktyczny	4,89	3,00

Źródło: Na podstawie danych dostępnych w ELA (<https://ela.nauka.gov.pl/pl/rankings/>)

Zestawienie dotyczące absolwentów kierunku zarządzanie wskazuje, że z poszukiwaniem pracy etatowej najlepiej poradzili sobie absolwenci Wyższej Szkoły Bankowej w Poznaniu (I stopień) z doświadczeniem zawodowym uzyskanym w trakcie studiów. Z kolei wśród osób nieposiadających doświadczenia najszybciej pracę etatową znaleźli absolwenci studiów II stopnia w Wyższej Szkole Bankowej. W obu porównywanych grupach absolwentów kierunku zarządzanie najdłużej pracy etatowej poszukiwali natomiast absolwenci Uniwersytetu im. Adama Mickiewicza (I stopień).

⁶ W przypadku Uniwersytetu im. Adama Mickiewicza w Poznaniu dane dotyczą kierunku: *zarządzanie i prawo w biznesie*

Czas poszukiwania pracy etatowej po ukończeniu kierunku: zarządzanie

ZARZĄDZANIE		
Nazwa uczelni i poziom studiów	Czas poszukiwania pracy etatowej (w miesiącach)	
	absolwenci bez doświadczenia	absolwenci z doświadczeniem
Wyższa Szkoła Bankowa w Poznaniu II stopnia, 4-semestralne, profil praktyczny	2,80	1,50
Uniwersytet Ekonomiczny w Poznaniu II stopnia, 4-semestralne, profil ogólnoakademicki	3,07	1,68
Uniwersytet Ekonomiczny w Poznaniu I stopnia, 6-semestralne, profil ogólnoakademicki	3,61	1,66
Uniwersytet im. Adama Mickiewicza w Poznaniu II stopnia, 4-semestralne, profil praktyczny	3,68	2,24
Państwowa Wyższa Szkoła Zawodowa im. Prezydenta Stanisława Wojciechowskiego w Kaliszu I stopnia, 6-semestralne, profil praktyczny	3,95	2,45
Wyższa Szkoła Bankowa w Poznaniu I stopnia, 6-semestralne, profil praktyczny	4,20	0,62
Uniwersytet im. Adama Mickiewicza w Poznaniu I stopnia, 6-semestralne, profil praktyczny	4,38	2,67

Źródło: Na podstawie danych dostępnych w ELA (<https://ela.nauka.gov.pl/pl/rankings/>)

Z tabeli dotyczącej absolwentów kierunku informatyka wynika, że w przypadku grupy nieposiadającej doświadczenia zawodowego najkrócej pracy etatowej poszukiwali absolwenci studiów II stopnia na Wydziale Informatyki Politechniki Poznańskiej. Co ciekawe, ostatnią pozycję w poniższym zestawieniu zajęli absolwenci Wydziału Informatyki Politechniki Poznańskiej kończący studia I stopnia.

Inaczej kształtowała się sytuacja osób posiadających doświadczenie zawodowe w momencie otrzymania dyplomu. Jedynie około tygodnia na znalezienie pracy etatowej potrzebowali absolwenci studiów I stopnia na Uniwersytecie im. Adama Mickiewicza w Poznaniu, Państwowej Wyższej Szkole Zawodowej im. Hipolita Cegielskiego w Gnieźnie oraz Państwowej Wyższej Szkole Zawodowej im. Jana Amosa Komeńskiego w Lesznie. Najwięcej czasu poszukiwanie pracy etatowej zajęło absolwentom studiów I stopnia w Państwowej Wyższej Szkole Zawodowej w Koninie.

Czas poszukiwania pracy etatowej po ukończeniu kierunku: informatyka

INFORMATYKA		
Nazwa uczelni i poziom studiów	Czas poszukiwania pracy etatowej (w miesiącach)	
	absolwenci bez doświadczenia	absolwenci z doświadczeniem
Politechnika Poznańska (Wydział Informatyki) II stopnia, 3-semestralne, profil ogólnoakademicki	1,90	0,38
Uniwersytet im. Adama Mickiewicza w Poznaniu I stopnia, 7-semestralne, profil ogólnoakademicki	2,43	0,25
Państwowa Wyższa Szkoła Zawodowa im. Hipolita Cegielskiego w Gnieźnie I stopnia, 7-semestralne, profil praktyczny	3,00	0,25
Państwowa Wyższa Szkoła Zawodowa im. Jana Amosa Komeńskiego w Lesznie I stopnia, 7-semestralne, profil praktyczny	4,00	0,25
Państwowa Wyższa Szkoła Zawodowa w Koninie I stopnia, 6-semestralne, profil praktyczny	4,22	4,60
Wyższa Szkoła Bankowa w Poznaniu I stopnia, 7-semestralne, profil praktyczny	4,55	1,56
Politechnika Poznańska (Wydział Informatyki) I stopnia, 7-semestralne, profil ogólnoakademicki	4,95	1,92

Źródło: Na podstawie danych dostępnych w ELA (<https://ela.nauka.gov.pl/pl/rankings/>)

Zestawienie dotyczące absolwentów kierunku logistyka wskazuje, że zarówno wśród osób bez doświadczenia, jak i tych z doświadczeniem zawodowym, najszybciej pracę etatową znaleźli absolwenci studiów II stopnia Wyższej Szkoły Logistyki w Poznaniu. W grupie osób bez doświadczenia zawodowego najdłużej pracy etatowej poszukiwali absolwenci Państwowej Wyższej Szkoły Zawodowej w Koninie. Natomiast spośród studentów posiadających doświadczenie najgorzej ze znalezieniem pracy etatowej radzili sobie absolwenci logistyki na studiach I stopnia realizowanych na Politechnice Poznańskiej.

Czas poszukiwania pracy etatowej po ukończeniu kierunku: logistyka

LOGISTYKA		
Nazwa uczelni i poziom studiów	Czas poszukiwania pracy etatowej (w miesiącach)	
	absolwenci bez doświadczenia	absolwenci z doświadczeniem
Wyższa Szkoła Logistyki w Poznaniu II stopnia, 3-semestralne, profil praktyczny	1,33	0,40
Wyższa Szkoła Logistyki w Poznaniu I stopnia, 6-semestralne, profil praktyczny	2,64	3,00
Państwowa Wyższa Szkoła Zawodowa im. Jana Amosa Komeńskiego w Lesznie I stopnia, 7-semestralne, profil praktyczny	2,65	1,12
Wyższa Szkoła Logistyki w Poznaniu I stopnia, 7-semestralne, profil praktyczny	2,67	0,40
Politechnika Poznańska II stopnia, 3-semestralne, profil ogólnoakademicki	2,72	1,25
Wyższa Szkoła Bankowa w Poznaniu I stopnia, 7-semestralne, profil praktyczny	3,64	1,58
Politechnika Poznańska I stopnia, 7-semestralne, profil ogólnoakademicki	4,05	3,24
Państwowa Wyższa Szkoła Zawodowa w Koninie I stopnia, 6-semestralne, profil praktyczny	4,83	1,50

Źródło: Na podstawie danych dostępnych w ELA (<https://ela.nauka.gov.pl/pl/rankings/>)

Na podstawie powyższych zestawień można stwierdzić, że niezależnie od ukończonego kierunku studiów i uczelni wyższej, w zdecydowanej większości przypadków, czas poszukiwania pracy etatowej przez absolwentów studiów stacjonarnych, posiadających doświadczenie zawodowe, jest wyraźnie krótszy niż w przypadku osób, które nie zdobyły żadnego doświadczenia zawodowego w trakcie studiów.

Średnie zarobki

Kolejnym z interesujących obszarów badania ekonomicznych losów absolwentów wielkopolskich uczelni wyższych są osiągnięte przez nich zarobki. Poniższa tabela zawiera zestawienie dziesięciu kierunków, po ukończeniu których absolwenci wielkopolskich uczelni wyższych zarabiali w pierwszym roku po otrzymaniu dyplomu najwięcej⁷. Warto zauważyć, że na trzech pozycjach znalazły się kierunki informatyczne. Jednym z powodów wysokich zarobków uzyskiwanych przez absolwentów informatyki jest deficyt specjalistów w dziedzinie IT. W raporcie z ostatniej edycji badania *Niedobór talentów*⁸ wskazano, że w obliczu przyspieszającej rewolucji technologicznej pracownicy działów IT są jednymi z najbardziej pożądanymi specjalistami w Polsce. Obserwowany już

⁷ Uwzględniono medianę średnich miesięcznych zarobków ze wszystkich źródeł w pierwszym roku po dyplomie.

⁸ *Niedobór talentów* to cykliczne badanie ManpowerGroup, którego celem jest określenie skali problemu, z jakim mierzą się pracodawcy poszukujący pracowników do swoich organizacji. Wyniki ostatniej edycji: <https://www.manpowergroup.pl/raporty-rynku-pracy> (dostęp dnia 17.05.2022 r.).

w poprzednich latach niedobór ekspertów z branży informatycznej pogłębił się na skutek pandemii COVID-19, która wymusiła na przedsiębiorcach podjęcie rozmaitych działań mających na celu digitalizację różnych obszarów ich działalności. Co więcej, uniwersalność posiadanej przez informatyków wiedzy i ich umiejętności oraz możliwość świadczenia przez nich pracy w formie zdalnej powodują, że część specjalistów decyduje się na podjęcie zatrudnienia w zagranicznych firmach, które oferują korzystniejsze warunki finansowe. Aby móc skutecznie konkurować z pracodawcami z zagranicy o specjalistów w dziedzinie IT, polscy pracodawcy zmuszeni są oferować kandydatom do pracy atrakcyjne stawki wynagrodzenia⁹.

10 kierunków kształcenia na wielkopolskich uczelniach, po ukończeniu których absolwenci zarabiali najwięcej w pierwszym roku po otrzymaniu dyplomu.

Lp.	Ukończony kierunek	Średnie miesięczne zarobki w pierwszym roku po otrzymaniu dyplomu
1.	INFORMATYKA <i>Uniwersytet im. Adama Mickiewicza w Poznaniu</i> Niestacjonarne, II stopnia, 3-semestralne, profil ogólnoakademicki	9 278,42 zł
2.	FILOLOGIA; SPECJALIZACJA: FILOLOGIA KOREAŃSKA <i>Uniwersytet im. Adama Mickiewicza w Poznaniu</i> Stacjonarne, II stopnia, 4-semestralne, profil ogólnoakademicki	8 151,43 zł
3.	ZARZĄDZANIE I INŻYNIERIA PRODUKCJI <i>Wyższa Szkoła Komunikacji i Zarządzania w Poznaniu</i> Niestacjonarne, I stopnia, 8-semestralne, profil praktyczny	8 083,13 zł
4.	AUTOMATYKA I ROBOTYKA <i>Politechnika Poznańska</i> Stacjonarne, I stopnia, 7-semestralne, profil praktyczny	7 961,62 zł
5.	INFORMATYKA <i>Politechnika Poznańska</i> Niestacjonarne, II stopnia, 4-semestralne, profil ogólnoakademicki	7 622,12 zł
6.	FINANCIAL ENGINEERING <i>Uniwersytet Ekonomiczny w Poznaniu</i> Stacjonarne, II stopnia, 4-semestralne, profil ogólnoakademicki	7 036,63 zł
7.	INFORMATYKA I EKONOMETRIA <i>Uniwersytet Ekonomiczny w Poznaniu</i> Niestacjonarne, II stopnia, 4-semestralne, profil ogólnoakademicki	6 915,60 zł
8.	AUTOMATYKA I ROBOTYKA <i>Politechnika Poznańska</i> Niestacjonarne, II stopnia, 4-semestralne, profil ogólnoakademicki	6 833,76 zł
9.	ELEKTRONIKA I TELEKOMUNIKACJA <i>Politechnika Poznańska</i> Niestacjonarne, II stopnia, 4-semestralne, profil ogólnoakademicki	6 746,19 zł
10.	AUTOMATYKA I ROBOTYKA <i>Politechnika Poznańska</i> Niestacjonarne, I stopnia, 8-semestralne, profil ogólnoakademicki	6 706,70 zł

Źródło: Na podstawie danych dostępnych w ELA (<https://ela.nauka.gov.pl/pl/rankings/>)

Wynagrodzenie absolwentów kierunków informatycznych

Ciekawym uzupełnieniem informacji o sytuacji absolwentów kierunków informatycznych są zagregowane dane przedstawione przez ekspertów tworzących system ELA¹⁰. Dzięki prowadzonemu od kilku lat monitoringowi losów absolwentów na rynku pracy, możliwe było zestawienie średnich

⁹ Gandziarski K., *Pandemia pogłębiła deficyt specjalistów IT w Polsce*, „Rynek Pracy”, 2021, nr 3-4, s. 146-148.

¹⁰ Zebrane dane przedstawiono w artykule pt. „Odcienie sukcesu informatyków” (https://ela.nauka.gov.pl/pl/labormarket/odcienie_sukcesu_informatykw/ - dostęp dnia 06.04.2022 r.)

zarobków absolwentów informatyki, w poszczególnych latach po ukończeniu studiów. Dane dotyczące absolwentów informatyki, którzy uzyskali dyplom w szkołach wyższych na terenie całej Polski w latach 2015, 2016, 2017, 2018 i 2019, przedstawiono w poniższej tabeli.

Zestawienie średnich zarobków absolwentów informatyki (dane dotyczące absolwentów z całego kraju)

Rok uzyskania dyplomu	Średnie nominalne zarobki (w zł)				
	rok po dyplomie	2 lata po dyplomie	3 lata po dyplomie	4 lata po dyplomie	5 lat po dyplomie
Magister inżynier z doświadczeniem pracy w trakcie studiów					
2015	6 178	7 369	8 583	9 964	11 176
2016	6 491	7 910	9 249	10 450	-
2017	6 966	8 433	9 765	-	-
2018	7 537	8 985	-	-	-
2019	8 051	-	-	-	-
Magister z doświadczeniem pracy w trakcie studiów					
2015	5 746	6 839	8 100	9 292	10 105
2016	6 209	7 398	8 803	9 891	-
2017	6 394	7 755	9 021	-	-
2018	7 241	8 762	-	-	-
2019	8 112	-	-	-	-
Magister inżynier bez doświadczenia pracy w trakcie studiów					
2015	4 217	5 391	6 896	8 104	9 088
2016	4 333	5 745	7 192	8 276	-
2017	4 454	5 962	7 228	-	-
2018	5 028	6 584	-	-	-
2019	5 537	-	-	-	-
Magister bez doświadczenia pracy w trakcie studiów					
2015	3 370	4 756	6 050	6 959	7 911
2016	3 661	4 946	6 076	7 468	-
2017	4 120	5 368	6 453	-	-
2018	4 105	5 430	-	-	-
2019	4 461	-	-	-	-

Źródło: Na podstawie danych dostępnych w ELA (https://ela.nauka.gov.pl/pl/labor-market/odcienie_sukcesu_informatykov/)

W przypadku analizy losów absolwentów informatyki należy zaznaczyć, że absolwenci studiów II stopnia w dziedzinie nauk technicznych uzyskują dyplom magistra inżyniera, a absolwenci nauk ścisłych i matematycznych – dyplom magistra. Ponadto, charakter pracy informatyków często umożliwia im podjęcie zatrudnienia już w trakcie studiów. Takie doświadczenie zawodowe zdobyte w trakcie studiów przekłada się na ich sytuację rynku pracy po ukończeniu studiów. Powyższa tabela wskazuje jednoznacznie, że choć nominalne wynagrodzenia wszystkich absolwentów informatyki rosną w kolejnych latach po uzyskaniu dyplomu, widoczne są znaczne różnice wśród czterech wyodrębnionych grup absolwentów. Średnie zarobki informatyków są wyższe w przypadku absolwentów mających doświadczenie na rynku pracy, a także wśród tych, którzy ukończyli studia w dziedzinie nauk technicznych. Warto zaznaczyć, że powyższe różnice utrzymują się nawet do 5 lat po uzyskaniu dyplomu.

Wynagrodzenie absolwentów najczęściej wybieranych uczelni w Wielkopolsce

Jak wskazano w poprzedniej części niniejszego opracowania, uczelnią publiczną, której dyplom zdobywa najwięcej absolwentów w Wielkopolsce jest Uniwersytet im. Adama Mickiewicza w Poznaniu. Z kolei w przypadku uczelni niepublicznych w województwie wielkopolskim najwięcej osób wybiera kształcenie w Wyższej Szkole Bankowej w Poznaniu. Poniżej przedstawiono dane dotyczące absolwentów wymienionych uczelni wyższych, którzy otrzymali dyplom w 2019 r., z uwzględnieniem posiadanego przez nich doświadczenia zawodowego oraz kształtowania się ich średnich zarobków brutto.

UNIWERSYTET IM. ADAMA MICKIEWICZA W POZNANIU				
Doświadczenie zawodowe absolwentów	Studia I stopnia		Studia II stopnia	
	Odsetek absolwentów	Średnie zarobki brutto (w zł)	Odsetek absolwentów	Średnie zarobki brutto (w zł)
Absolwenci, którzy pracowali przed studiami	18%	3 225	38%	3 725
Absolwenci, którzy pracowali w trakcie studiów	17%	2 824	18%	3 743
Absolwenci, którzy nie pracowali przed ukończeniem studiów	65%	2 428	44%	2 894

WYŻSZA SZKOŁA BANKOWA W POZNANIU				
Doświadczenie zawodowe absolwentów	Studia I stopnia		Studia II stopnia	
	Odsetek absolwentów	Średnie zarobki brutto (w zł)	Odsetek absolwentów	Średnie zarobki brutto (w zł)
Absolwenci, którzy pracowali przed studiami	50%	4 613	74%	4 777
Absolwenci, którzy pracowali w trakcie studiów	31%	3 460	13%	3 666
Absolwenci, którzy nie pracowali przed ukończeniem studiów	19%	2 368	13%	2 586

Źródło: Na podstawie danych dostępnych w ELA (<https://ela.nauka.gov.pl/pl/infographics/>)

Przedstawione dane dla obu uczelni wyższych są zagregowane i uwzględniają absolwentów wszystkich kierunków studiów, zarówno w trybie stacjonarnym, jak i niestacjonarnym, dlatego możliwe jest wyłącznie uchwycenie ogólnych tendencji i różnic.

Z dostępnych informacji wynika, że 65% absolwentów studiów I stopnia Uniwersytetu im. Adama Mickiewicza w Poznaniu nie pracowało przed rozpoczęciem studiów, ani w ich trakcie. W przypadku absolwentów studiów II stopnia wskazanej uczelni publicznej odsetek osób bez doświadczenia zawodowego wyniósł 44%, jednak podobna część absolwentów (38%) pracowała przed rozpoczęciem studiów. Zupełnie inaczej przedstawia się struktura absolwentów Wyższej Szkoły Bankowej w Poznaniu, gdzie tylko 19% osób w momencie kończenia I stopnia studiów nie posiadało żadnego doświadczenia zawodowego, 50% pracowało przed rozpoczęciem studiów, a 31% pracowało w ich trakcie. Z kolei absolwenci studiów II stopnia w przeważającej większości posiadali już doświadczenie zawodowe – 74% zdobyło je jeszcze przed podjęciem studiów, a 13% pracowało w trakcie studiów. Można przypuszczać, że opisane różnice w strukturze absolwentów obu uczelni wyższych w dużej mierze wynikają z faktu, że w przypadku wskazanej uczelni

niepublicznej większości studentów decyduje się na tryb niestacjonarny, który umożliwia łączenie nauki z pracą zawodową.

Dane dotyczące średnich wynagrodzeń absolwentów zestawionych uczelni wyższych wskazują, że absolwenci, którzy w momencie otrzymania dyplomu nie posiadali żadnego doświadczenia zawodowego zarabiali mniej niż osoby, które pracowały przed rozpoczęciem studiów lub w ich trakcie. Sytuacja ta ma miejsce w przypadku obu uczelni i dotyczy absolwentów zarówno I, jak i II stopnia studiów. Widać więc jednoznacznie, że pracodawcy wysoko cenią praktyczne umiejętności i kompetencje nabyte w realnym środowisku pracy, a fakt posiadania doświadczenia zawodowego przez absolwenta uczelni wyższej sugeruje, że dana osoba jest ambitna, chętna do poszerzania swojej wiedzy i potrafi efektywnie zarządzać czasem.

Pozostałe dane szczegółowe dostępne są na stronie internetowej: <https://ela.nauka.gov.pl/pl>

Młodzi ludzie, którzy dopiero wkraczają na rynek pracy, muszą zmagać się z wieloma utrudnieniami oraz mierzyć się z licznymi wyzwaniami, które związane są przede wszystkim z dynamicznym rozwojem technologicznym oraz pojawieniem się nowych zawodów i nowych form zatrudnienia (praca zdalna), co dodatkowo utrudnia wybór ścieżki zawodowej, odpowiadającej przyszłym potrzebom kadrowym. Ważny jest zatem świadomy i właściwy wybór kierunku kształcenia, który pozwoli na płynne wejście na rynek pracy, a pomocne w tym będzie, przygotowane przez Wojewódzki Urząd Pracy w Poznaniu, niniejsze opracowanie, które stanowić może podręczny informator dla młodych ludzi, w ich dalszej ścieżce edukacyjnej.

Rok akademicki 2020/2021 dla absolwentów był trudnym okresem, gdyż pojawienie się w marcu 2020 r. pandemii COVID-19, spowodowało wielkie zawirowania na całym świecie, w tym również w Polsce. Edukacja przeszła w tryb nauki zdalnej, która w wielu przypadkach okazała się być mniej efektywna niż tradycyjne nauczanie, mocno zostały ograniczone kontakty w sferze społecznej i gospodarczej, w konsekwencji których istniało duże prawdopodobieństwo, że to właśnie osoby młode najbardziej może dotknąć zmieniający się po pandemii COVID-19 rynek pracy. Jednak w roku 2021 w rejestrach powiatowych urzędów pracy, liczba osób młodych do 30 roku życia zmniejszyła się o 25,7% w porównaniu do roku poprzedniego, w tym także liczba osób bezrobotnych do 12 miesięcy od dnia ukończenia nauki o 15,4%. Ponadto wzrosła aktywność wielkopolskich pracodawców, którzy skierowali 22% więcej ofert pracy w stosunku do roku poprzedniego, a także wzrost udziału absolwentów w aktywizacji zawodowej w ramach aktywnych form przeciwdziałania bezrobociu. W roku szkolnym 2020/2021, zaobserwowano wśród kobiet utrzymujący się poziom ich udziału w kształceniu szkół ponadpodstawowych (52,8% w stosunku do wartości z roku 2019/2020 52,3%) oraz spadek o 24,2% w liczbie osób bezrobotnych w porównaniu do roku poprzedniego.

Niemniej jednak, nadal wśród osób młodych do 30 roku życia, zarówno aktywność zawodowa, jak i wskaźnik zatrudnienia, pozostają zdecydowanie najniższe. Dzieje się tak, ponieważ często młodzi ludzie, świadomi braku posiadania odpowiedniego doświadczenia, a także niedopasowania swoich kwalifikacji do potrzeb rynku pracy, decydują się na dalsze kształcenie i podnoszenie swoich kwalifikacji, w tym zdobywanie wyższego wykształcenia, a w jego trakcie odbywanie staży czy praktyk. Jest to ważne, ponieważ coraz częściej pracodawcy poszukują głównie pracowników o wysokich kwalifikacjach, posiadających aktualne uprawnienia do wykonywania danego zawodu oraz ze znajomością nowych technologii.

Pomimo, że rozwój zawodowy jest ważny dla młodych osób, niestety dobre chęci i zapał do ciągłego poszerzania swoich horyzontów, to za mało, aby sprostać wymaganiom, jakie stawia przed nimi rynek pracy. Ważne jest również dobre dostosowanie oferty edukacyjnej i fachowe nauczanie czynności praktycznych. Jak wskazuje zestawienie w niniejszym opracowaniu, najczęściej wybieranych kierunków kształcenia wśród absolwentów rocznika 2020/2021 z badaniem *Barometrów Zawodów 2022*, w wielu powiatach Wielkopolski, nie brakuje osób wykształconych, jednakże wg oceny pracodawców brak im odpowiednich kwalifikacji lub umiejętności do prawidłowego wykonywania danego zawodu. Przykładem takich zawodów są m.in.: fryzjer oraz technik informatyk, które w większości powiatów występują jako zawody deficytowe, a absolwenci chętnie kształcą się w tych profesjach, gdyż branża informatyczna w ostatnich latach prężnie się rozwija i gwarantuje wysokie zarobki, lecz kształcenie w wielu szkołach nie zawsze odpowiada standardom oczekiwanym na rynku.

Ponadto z analizy sytuacji absolwentów wynika, że wśród uczniów spada zainteresowanie edukacją zawodową, szczególnie zawodami rzemieślniczymi, co nie wpływa dobrze na rynek pracy, ponieważ wg prognozy *Barometru Zawodów 2022*, w większości powiatów brakuje i będzie w przyszłości brakowało pracowników usług z przygotowaniem zawodowym. Potwierdza to również prognoza zapotrzebowania na pracowników w zawodach szkolnictwa branżowego na krajowym i wojewódzkim rynku pracy, na podstawie art. 46b ust. 1 i 3 ustawy z dnia 14 grudnia 2016 r. – Prawo oświatowe – obwieszczonej przez Ministra Edukacji i Nauki, wskazując zawody, w których prognozowane jest istotne i umiarkowane zapotrzebowanie na pracowników w województwie wielkopolskim. Wśród nich są zawody: betoniarz-zbrojarz, blacharz, blacharz samochodowy oraz dekarz. Niechęć młodzieży do podjęcia nauki w zawodach rzemieślniczych być może jest spowodowana m.in. brakiem doradztwa zawodowego dla młodzieży w odniesieniu do trafności wyboru szkoły średniej i wpływu tej decyzji na karierę zawodową, czy też nieatrakcyjność kształcenia zawodowego w szkołach – jak podaje w swoim raporcie Izba Rzemieślnicza w Kaliszu.¹¹

W roku akademickim 2020/2021, pomimo minimalnego spadku (o 2,4%) liczby absolwentów w porównaniu do rocznika poprzedniego, uczelnie wyższe opuszczało kilka tysięcy osób, u których wyższy poziom wykształcenia niejednokrotnie zwiększa szanse znalezienia zatrudnienia oraz stwarza lepsze perspektywy zawodowe. Świadczy o tym malejący z roku na rok ich udział w ogólnej liczbie bezrobotnych zarejestrowanych w wielkopolskich urzędach pracy. Według stanu na 31.12.2021 r. grupa ta stanowiła zaledwie 0,7% ogółu bezrobotnych.

Jak wynika z analizy sytuacji absolwentów uczelni wyższych, a dokładnie z monitoringu ekonomicznych losów absolwentów (ELA) rocznika 2018/2019, niezmiennie, posiadanie doświadczenia w trakcie studiów oraz wybór odpowiedniej uczelni wyższej, daje absolwentom lepsze perspektywy zarobkowe i niższe ryzyko bezrobocia w porównaniu do absolwentów bez doświadczenia pracy, którzy znacznie częściej rejestrowali się w powiatowych urzędach pracy.

Warto zaznaczyć, że rocznik 2018/2019 odczuł wpływ pojawienia się pandemii COVID-19, która pozostawiła po sobie ślad na rynku pracy. Przeszłość zatrudnienia, a także zamknięcie części branż, będące skutkiem wprowadzanych ograniczeń, skutkowało trudniejszymi warunkami wejścia absolwentów na rynek pracy. Skutki te odczuli przede wszystkim absolwenci studiów I stopnia z 2019 r. którzy borykali się z relatywnie większym ryzykiem bezrobocia, a także zarabiali relatywnie mniej niż ich starsi koledzy. Względny wskaźnik bezrobocia absolwentów tego rocznika zaczyna rosnąć od maja 2020 r. i pozostawał wyższy od obserwowanego dla starszych roczników w analogicznych miesiącach. W ciągu pierwszych kilku miesięcy 2020 r. absolwenci z 2019 r. osiągnęli zarobki zbliżone do absolwentów z poprzednich lat, jednak po wybuchu pandemii ich relatywne zarobki zaczęły spadać.¹²

Ponadto pandemia Covid-19 w znaczący sposób wpłynęła na postrzeganie wykonywania pracy zarówno przez pracowników, jak i pracodawców. Bez wątpliwości zmieniły się oczekiwania obu tych grup. Pracodawcy zaczęli większą uwagę przykładać do kompetencji związanych z obsługą nowych technologii, a także do umiejętności zarządzania czasem i odporność na stres, co z całą pewnością powiązane jest z upowszechnieniem pracy zdalnej. Natomiast sami pracownicy, po doświadczeniach pracy zdalnej, oczekują coraz większej elastyczności zatrudnienia, która pozwoli im lepiej godzić życie prywatne i zawodowe. Ponadto zdają sobie sprawę z konieczności nabywania nowych umiejętności,

¹¹ Źródło: Publikacja raportu z badań Kadra szkolna, uczniowie, absolwenci – Projekt Rozwoju zawodowego w powiecie kaliskim.

¹² Źródło: https://ela.nauka.gov.pl/pl/labor-market/czy_pandemia_wplynela_na_sposob_wejscia_absolwentow_na_rynek_pracy.

co przełożyło się na wzrost zainteresowania szkoleniami oraz webinariami i wysoko cenią pracodawców umożliwiającym im ten sposób rozwoju.

Należy również podkreślić, że postępujący proces automatyzacji i wprowadzanie nowych technologii, jest oznaką rosnącego popytu w najbliższych latach na pracowników posiadających kompetencje cyfrowe i techniczne. Zatem uczniowie i absolwenci powinni mieć szeroki dostęp do wiedzy na temat potrzeb pracodawców i sytuacji na lokalnym rynku pracy, kompleksowego doradztwa zawodowego, tak aby mogli wybrać kierunek kształcenia zgodny ze swoimi zainteresowaniami i predysponującymi trendami na rynku pracy.