



**SAMORZĄD WOJEWÓDZTWA  
WIELKOPOLSKIEGO**

**WOJEWÓDZKI URZĄD PRACY  
W POZNANIU**

**Ocena sytuacji  
absolwentów szkół województwa wielkopolskiego  
rocznik 2018/2019 na rynku pracy**

**Poznań, wrzesień 2020 r.**

Wojewódzki Urząd Pracy w Poznaniu  
ul. Szyperska 14  
61-754 Poznań  
tel. 61 846 38 19  
e-mail: wup@wup.poznan.pl  
wuppoznan.praca.gov.pl

ISSN 1641-9685

Druk:  
System – Graf Drukarnia  
Agencja Reklamowo-Wydawnicza  
Janusz Laskowski  
Zemborzyce Tereszyńskie 73B  
20-515 Lublin



*Szanowni Państwo,*

*miło mi przekazać na Państwa ręce kolejną analizę sytuacji absolwentów wielkopolskich szkół ponadpodstawowych oraz uczelni wyższych, na etapie podejmowania zatrudnienia. Faza wejścia na rynek pracy, wokół którego koncentruje się opis, w znaczący sposób determinuje przyszłą aktywność zawodową.*

*Niniejszy raport, obejmujący sytuację absolwentów rocznika 2018/2019, opracowany został na podstawie danych Systemu Informacji Oświatowej, pozyskanych z Ministerstwa Edukacji Narodowej, dotyczących liczby absolwentów szkół ponadpodstawowych w regionie oraz informacji pochodzących ze szkół wyższych. Dane te zestawiono z liczbą bezrobotnych absolwentów, której źródłem są powiatowe urzędy pracy z terenu Wielkopolski.*

*Z ogromną satysfakcją informuję Państwa, że raport na temat regionalnego szkolnictwa i rynku pracy zyskał nową formułę. Odstąpiono od przyjętego dotychczas schematu, skupionego na opisie poszczególnych typów wielkopolskich szkół, zastępując go ujęciem terytorialnym, co w opinii autorów, ma przybliżyć sytuację oferty edukacyjnej na poszczególnych lokalnych rynkach pracy. Dodatkowo, w celu zwiększenia praktycznej przydatności, wykorzystano wyniki badania „Barometr zawodów” w każdym z powiatów.*

*W procesie edukacji kluczowe jest zapewnienie kształcenia odpowiadającego potrzebom rynku pracy. W tym kontekście trwały rozwój współpracy szkół z pracodawcami, którzy nie tylko posiadają precyzyjną wiedzę na temat potrzeb otoczenia biznesowego, ale przede wszystkim tworzą i oferują miejsca pracy, stanowi podstawę sukcesu i powinien być elementem strategii każdej szkoły. Warto wskazać, że reforma szkolnictwa zawodowego zobowiązała dyrektorów szkół, aby przed wprowadzeniem nowego zawodu do nauczania, nawiązać współpracę z pracodawcą właściwym dla zawodu lub branży, co podkreśla rolę pracodawcy i jego powiązanie ze sferą szkolnictwa.*

*Dokument posłuży jako materiał wspomagający organy decyzyjne w procesie korelacji kierunków kształcenia w szkołach z realnymi potrzebami rynku pracy. Dla uczniów i rodziców ma stanowić skuteczną pomoc w wyborze szkoły, dostosowanej do indywidualnych planów zawodowych.*

*Mam nadzieję, że informacje płynące z raportu, przyczynią się do pomyślnego startu zawodowego młodzieży w naszym województwie.*

*Serdecznie zapraszam do lektury.*

*Wicemarszałek Województwa Wielkopolskiego*

*Wojciech Jankowiak*



---

## SPIS TREŚCI

Wprowadzenie .....	7
Wskaźniki rynku pracy .....	11
Absolwenci szkół w województwie wielkopolskim .....	14
POWIAT CHODZIESKI .....	20
POWIAT CZARNKOWSKO-TRZCIANECKI .....	22
POWIAT GNIEŹNIEŃSKI .....	25
POWIAT GOSTYŃSKI .....	28
POWIAT GRODZISKI .....	31
POWIAT JAROCIŃSKI .....	33
POWIAT KALISKI I M. KALISZ .....	35
POWIAT KĘPIŃSKI .....	39
POWIAT KOLSKI .....	42
POWIAT KONIŃSKI I M. KONIN .....	45
POWIAT KOŚCIAŃSKI .....	49
POWIAT KROTOSZYŃSKI .....	51
POWIAT LESZCZYŃSKI I M. LESZNO .....	53
POWIAT MIĘDZYCHODZKI .....	57
POWIAT NOWOTOMYSKI .....	59
POWIAT OBORNICKI .....	62
POWIAT OSTRZESZOWSKI .....	68
POWIAT PILSKI .....	70
POWIAT PLESZEWSKI .....	74
POWIAT POZNAŃSKI I M. POZNAŃ .....	76
POWIAT RAWICKI .....	83
POWIAT SŁUPECKI .....	86
POWIAT SZAMOTULSKI .....	88
POWIAT ŚREDZKI .....	91
POWIAT ŚREMSKI .....	94
POWIAT TURECKI .....	97
POWIAT WĄGROWIECKI .....	100
POWIAT WOLSZTYŃSKI .....	103
POWIAT WRZESIŃSKI .....	105
POWIAT ZŁOTOWSKI .....	107
PODSUMOWANIE .....	110



## WPROWADZENIE

Wojewódzki Urząd Pracy w Poznaniu corocznie przygotowuje opracowanie będące oceną sytuacji absolwentów szkół województwa wielkopolskiego, ukazując tendencje w zakresie kształcenia zawodowego i ogólnego oraz szkolnictwa wyższego, jak również efekty odnalezienia się młodych ludzi na rynku pracy.

Opracowanie dotyczy absolwentów liceów ogólnokształcących, szkół artystycznych, szkół wyższych, szkół policealnych, techników oraz branżowych szkół I stopnia (ostatni rocznik zasadniczych szkół zawodowych) rocznika 2018/2019 oraz ukazuje sytuację na regionalnym rynku pracy i w poszczególnych powiatach, w szczególności w kontekście potrzeb lokalnej gospodarki. Raport oparty jest na danych generowanych przez jeden, kolejny rocznik absolwentów.

Publikacja powstała na podstawie danych otrzymanych z Ministerstwa Edukacji Narodowej, wielkopolskich szkół wyższych oraz powiatowych urzędów pracy województwa wielkopolskiego. Pozyskane informacje, skorelowane ze sobą, pozwalają przedstawić liczbę osób kończących dany typ szkoły wraz z występującym wśród nich bezrobociem, a także preferencje w wyborze kierunków kształcenia. Dane z powiatowych urzędów pracy oraz szkół wyższych zostały przygotowane według stanu na 31.12.2019 r. Natomiast informacje dotyczące absolwentów pozostałych typów szkół pozyskane były według stanu na 30.09.2019 r. ze względu na specyfikę sprawozdawczą w Systemie Informacji Oświatowej.

*Ustawa z dnia 14 grudnia 2016 r. Prawo oświatowe* zmieniła strukturę polskich szkół. Zmiany objęły wszystkie szczeble edukacyjne - od szkół podstawowych po szkoły ponadpodstawowe.

Docelowa struktura obejmuje: 8-letnią szkołę podstawową, 4-letnie liceum ogólnokształcące, 5-letnie technikum, 3-letnią branżową szkołę I stopnia, 3-letnią szkołę specjalną przysposabiającą do pracy, 2-letnią branżową szkołę II stopnia, szkołę policealną. Zmiany dla szkół podstawowych rozpoczęły się od roku szkolnego 2017/2018, a zakończą w roku szkolnym 2022/2023. Natomiast w liceach i technikach reforma będzie wprowadzana w latach 2019/2020 - 2023/2024.

W wyniku reformy oświaty od 1 września 2017 roku dotychczasowa 3-letnia zasadnicza szkoła zawodowa przekształcona została w 3-letnią branżową szkołę I stopnia. Tym samym zasadnicze szkoły zawodowe zostały zastąpione branżowymi szkołami I i II stopnia. Od 1 września 2017 r. do szkół branżowych I stopnia poszedł pierwszy rocznik uczniów. Jej absolwenci będą mogli kontynuować naukę w szkole branżowej II stopnia. Pierwsi absolwenci ukończą branżową szkołę I stopnia w 2020 r. Natomiast z 1 września 2020 r. rozpoczęły działalność branżowe szkoły II stopnia.

W branżowej szkole I stopnia realizowane jest kształcenie w zakresie jednej kwalifikacji. Po ukończeniu branżowej szkoły I stopnia i zdaniu egzaminu z jednej kwalifikacji absolwent uzyska dyplom potwierdzający kwalifikacje zawodowe, a także otrzyma wykształcenie zasadnicze branżowe.

II stopień branżowej szkoły będzie funkcjonował w zawodach, które mają kontynuację na poziomie technika. Po ukończeniu szkoły II stopnia i po zdaniu egzaminu z zakresu drugiej kwalifikacji, absolwent uzyska wykształcenie średnie branżowe oraz dyplom technika. Absolwent branżowej szkoły II stopnia będzie mógł

przystąpić do egzaminu maturalnego, a po uzyskaniu świadectwa dojrzałości może kontynuować kształcenie na studiach wyższych.

Absolwenci branżowej szkoły I stopnia kształcący się w zawodach, którzy nie zdecydują się na naukę w branżowej szkole II stopnia, będą mogli podjąć pracę lub wybrać liceum ogólnokształcące dla dorosłych począwszy od II klasy oraz zdecydować się na kwalifikacyjne kursy zawodowe.

Poniższa grafika przedstawia funkcjonujące obecnie ścieżki edukacyjne i jednocześnie różne formy uzyskania wykształcenia ogólnego/zawodowego przez absolwenta szkoły podstawowej, umożliwiające podejmowanie w przyszłości wielowariantowych decyzji.



Źródło: <https://reformaedukacji.men.gov.pl/>



Celem kształcenia w zawodach szkolnictwa branżowego (obejmującego branżową szkołę I i II stopnia, technikum i szkołę policealną) jest przygotowanie uczących się do wykonywania pracy zawodowej i aktywnego funkcjonowania na zmieniającym się rynku pracy. W związku z powyższym tak istotna jest bliska współpraca szkół prowadzących kształcenie zawodowe z pracodawcami, która stanowi ważny element nowoczesnego systemu edukacji, odpowiadającego potrzebom współczesnej gospodarki. Wspomniana wyżej ustawa – Prawo oświatowe – w art. 68 ust. 7 pkt 1 i 2, nałożyła na dyrektorów szkół prowadzących kształcenie zawodowe obowiązek ustalania kształcenia w danym zawodzie po: uzyskaniu opinii wojewódzkiej rady rynku pracy o zasadności kształcenia w danym zawodzie zgodnie z potrzebami rynku pracy oraz nawiązaniu współpracy odpowiednio z pracodawcą lub osobą prowadzącą indywidualne gospodarstwo rolne, których działalność jest związana z danym zawodem lub branżą.

Tak też Wojewódzka Rada Rynku Pracy w Poznaniu wydając opinię o zasadności kształcenia w danym zawodzie postawiła wymóg podania informacji o warunkach i trybie organizowania praktycznej nauki zawodu, jak również podjęcia przez dyrektora szkoły współpracy z pracodawcą właściwym dla zawodu lub branży.

Ponadto, corocznie, począwszy od 2019 r., Ministerstwo Edukacji Narodowej ogłasza prognozę zapotrzebowania na pracowników w zawodach szkolnictwa branżowego na krajowym i wojewódzkim rynku pracy. Dokument ten m.in. stanowi narzędzie pomocnicze w monitorowaniu potrzeb rynku pracy przez wojewódzkie rady rynku pracy podczas wydawania opinii o zasadności kształcenia w danym zawodzie.

Podobną rolę pełni Barometr Zawodów, w którym publikowane są corocznie zawody deficytowe, nadwyżkowe lub będące w równowadze. Dlatego też, dla właściwej analizy w publikacji scharakteryzowano sytuację rynkową absolwentów ogólnie w województwie oraz w odniesieniu do *Barometru Zawodów 2020* we wszystkich 35 powiatach województwa wielkopolskiego. Niniejsza analiza ma na celu przedstawić najczęściej preferowane kierunki kształcenia w szkolnictwie ponadpodstawowym i wyższym (kierunki wpisujące się w *Barometr* zaznaczono pogrubioną czcionką) w kontekście potrzeb lokalnego rynku pracy, będąc tym samym cenną wskazówką dla młodych ludzi, dokonujących wyboru kierunku kształcenia, jak i dla podmiotów odpowiedzialnych za proces kształcenia celem dostosowania oferty edukacyjnej do potrzeb rynku pracy.

Koncepcja zastosowana w dokumencie, polegająca na wskazaniu w każdym wielkopolskim powiecie absolwentów według kierunków kształcenia oraz zawodów deficytowych, najbardziej poszukiwanych przez pracodawców, ujętych w badaniu *Barometr zawodów*, stanowić może kompleksowe źródło spojrzenia na realne potrzeby lokalnego rynku pracy. Warto dodać, że w większości powiatów Wielkopolski obserwuje się niewielką liczbę zawodów nadwyżkowych, w których liczba wolnych miejsc jest mniejsza niż liczba osób zainteresowanych podjęciem pracy i spełniających wymagania pracodawców.

Jednocześnie, jako bardzo istotny, pozytywny wskaźnik, uznać należy liczbę bezrobotnych absolwentów wielkopolskich szkół i uczelni wyższych. W stosunku do liczby absolwentów kształtuje się on na poziomie 2,2% na koniec grudnia 2019 r. Stopa bezrobocia w tym okresie w województwie wyniosła 2,8%, co pozwala stwierdzić, iż trend rynkowy odzwierciedla się również na rynku edukacyjnym, potwierdzając wysokie możliwości zdobycia zatrudnienia w naszym regionie.

Tegoroczne opracowanie ukazało zmiany zachodzące w obszarze preferencji edukacyjnych uczniów, co jest zauważalne na przykładzie liczby absolwentów szkół branżowych i techników. Zwiększa się rola szkolnictwa branżowego, stanowiącego niezmiernie istotny element systemu edukacyjnego oraz polityki gospodarczej państwa. Trwa proces dostosowywania szkolnictwa zawodowego do potrzeb nowoczesnej gospodarki. Modyfikacji poddano podstawy programowe, zmieniono też klasyfikację zawodów branżowych. Współpraca szkół i organów prowadzących szkoły z lokalnymi przedsiębiorcami tworzy podstawy dopasowania oferty edukacyjnej do potrzeb rynku pracy.

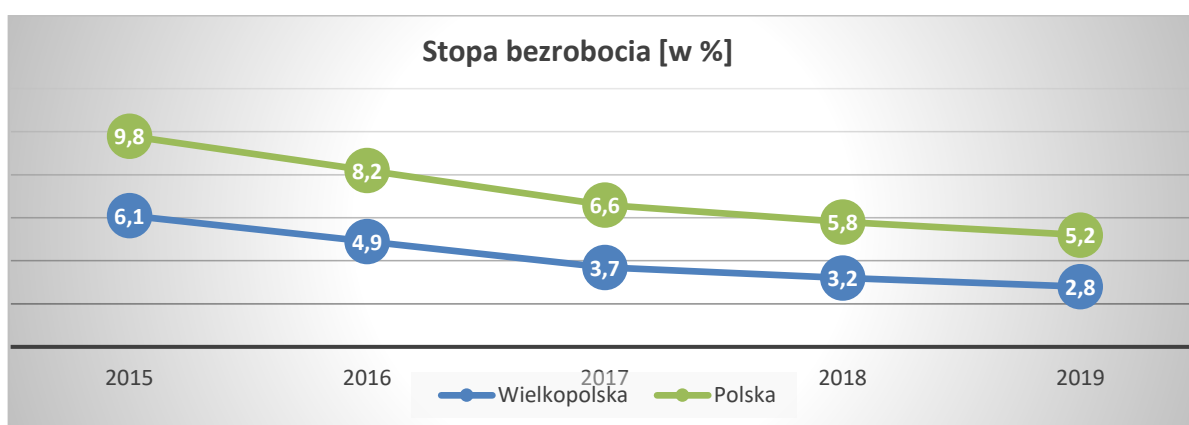
Istotnym elementem jest również doradztwo zawodowe i wsparcie w planowaniu kariery, które stanowią jedno z głównych zadań, jakie od lat realizują Centra Informacji i Planowania Kariery Zawodowej Wojewódzkiego Urzędu Pracy w Poznaniu, w tym również współpraca z wielkopolskimi szkołami na różnych poziomach kształcenia. Doradcy zawodowi obejmują opieką doradczą szkoły zgłaszające zapotrzebowanie na organizację spotkań dla młodzieży, z szeroko rozumianej tematyki rynku pracy, od istoty zainteresowań zawodowych w wyborze kierunku edukacji po wskazówki związane z poszukiwaniem pierwszego miejsca zatrudnienia i uczestnictwem w procesach rekrutacyjnych. Ponadto Wojewódzki Urząd Pracy w Poznaniu chcąc wesprzeć również szkolnych doradców zawodowych pracujących z uczniami, przygotował i rozpoczął w 2020 r. realizację programu "Na starcie do kariery". Myślą przewodnią przedsięwzięcia jest zwrócenie uwagi na istotną rolę wiedzy o rynku pracy przy planowaniu kariery zawodowej oraz zapoznanie szkolnej kadry doradczej z aktualnymi informacjami w tym zakresie.

Współpraca Wojewódzkiego Urzędu Pracy w Poznaniu ze szkołami ma na celu wzrost umiejętności młodych ludzi w zakresie rozpoznawania własnych potrzeb edukacyjno- zawodowych, kompetencji i planowania dalszego rozwoju, a także wzrost rzetelnej wiedzy o współczesnym rynku pracy.

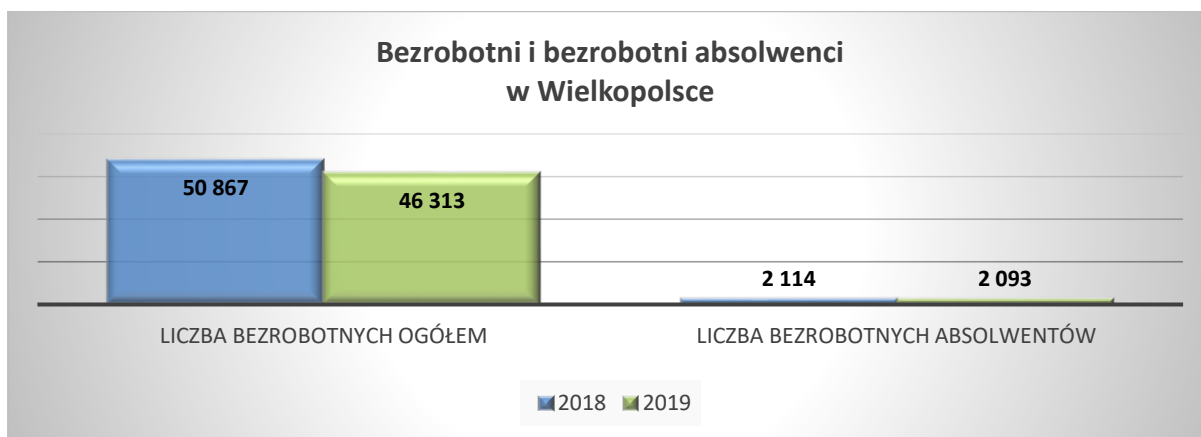
## WSKAŹNIKI RYNKU PRACY

W województwie wielkopolskim w 2019 r. według danych z Urzędu Statystycznego w Poznaniu mieszkało ponad 3,4 mln mieszkańców. Wielkopolska jest trzecim województwem pod względem liczby ludności w Polsce.

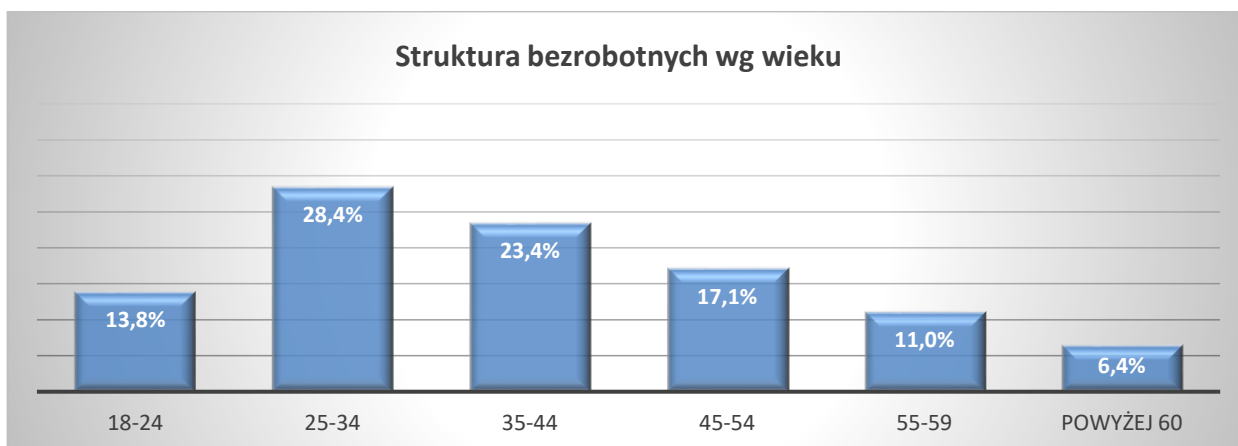
Wielkopolskę cechuje bardzo wysoki poziom zatrudnienia, co ma swoje odzwierciedlenie w utrzymującym się od lat jednym z najwyższych wskaźniku zatrudnienia (2019 r. IV kwartał, w odniesieniu do osób w wieku 20-64 – Polska: 73,4%, Wielkopolska 75,7%) oraz najniższej stopie bezrobocia, tj. 2,8%, podczas gdy w całym kraju wynosiła ona 5,2%. Od 2015 do 2019 r. odnotowano systematyczny spadek stopy bezrobocia. Niestety tendencja spadkowa została zachwiana wskutek kryzysu wywołanego koronawirusem. W konsekwencji rozprzestrzeniania się pandemii w 2020 r. nastąpił wzrost liczby bezrobotnych, a tym samym stopy bezrobocia w Wielkopolsce (stan na lipiec 2020 r. - 3,7%), jak i w całym kraju (stan na lipiec 2020 r. - 6,1%).



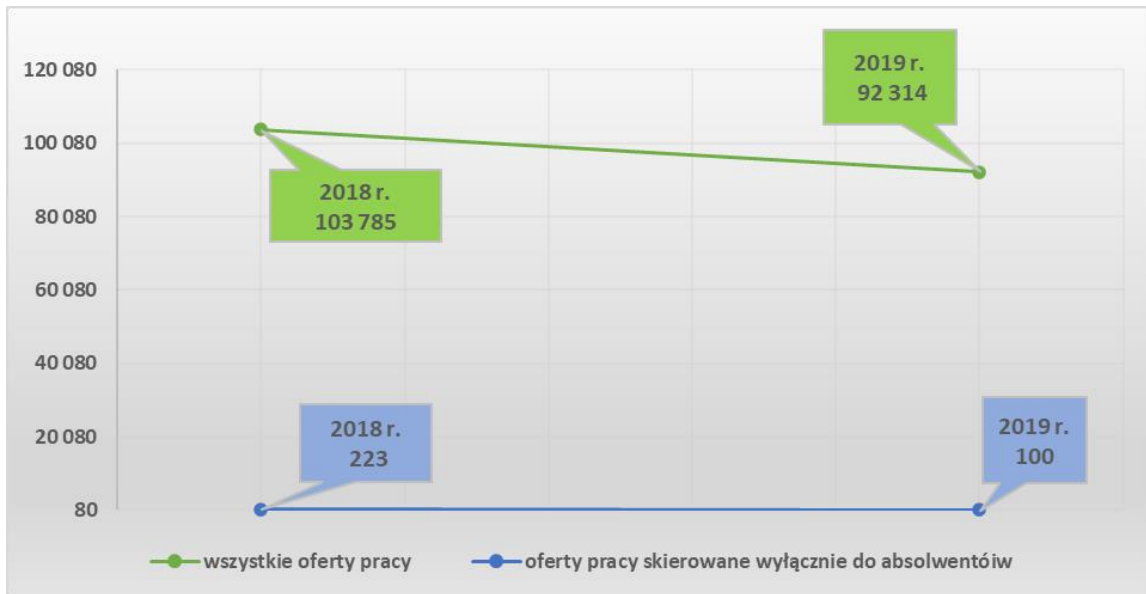
Według statystyk w województwie wielkopolskim było 46 313 osób bezrobotnych (stan na grudzień 2019 r.). Liczba ta jest o 4 554 osób mniejsza w porównaniu do ubiegłego roku. Wśród nich 2 093 to bezrobotni w okresie 12 miesięcy od ukończenia nauki. Bezrobotni absolwenci stanowili 4,5% ogółu bezrobotnych (spadek o 0,3 p.p. do 2018 r.).



Struktura osób bezrobotnych w województwie wielkopolskim pod względem wieku nie odbiega od struktury ogólnopolskiej. Grupą w największym stopniu narażoną na bezrobocie, podobnie jak w całym kraju, są osoby młode, w szczególności osoby w przedziale wiekowym 25 -34 lata, tj. 28,4%. W nieco lepszej sytuacji na rynku pracy są osoby w wieku 18-24 lata.



W 2019 r. do powiatowych urzędów pracy województwa wielkopolskiego wpłynęło 92 314 ofert pracy. Było to o 11,1% mniej niż w roku poprzednim. Statystyki te uległy zmniejszeniu m.in. z uwagi na znaczny spadek osób w rejestrach bezrobotnych, w efekcie pracodawcy dostrzegają znikome szanse na pozyskanie odpowiednich zasobów kadrowych w urzędach i rzadziej wykorzystują ten rodzaj rekrutacji. Zarejestrowany w wielkopolskich urzędach pracy spadek popytu na pracę odpowiada trendom ogólnokrajowym. W związku z pandemią w 2020 r. zaobserwowano również spadek zgłoszonych ofert do powiatowych urzędów pracy w Wielkopolsce o 15,8% (porównując I półrocze 2019 r. i 2020 r.).



*Dane w tym podrozdziale przygotowano w oparciu o formularz statystyczny MRPiPS - 01 Sprawozdanie o rynku pracy*

## ABSOLWENCI SZKÓŁ W WOJEWÓDZTWIE WIELKOPOLSKIM

Wielkopolskie szkoły ukończyło 64 994 absolwentów, w tym 37 089 kobiet. Liczba absolwentów zmniejszyła się, w porównaniu do roku poprzedniego, o 7,6%. Wśród absolwentów wszystkich typów szkół ujętych w analizie, najwyższy odsetek stanowią absolwenci szkół wyższych, tj. 41,9% ogółu absolwentów.

Równolegle do malejącej z roku na rok liczby absolwentów, maleje również liczba tych, którzy trafiają pod opiekę powiatowych urzędów pracy. Analiza bezrobocia absolwentów pokazuje, iż na koniec grudnia 2019 r., zarejestrowanych jako bezrobotni było 1 444 absolwentów. W porównaniu do roku poprzedniego jest to zauważalny spadek o 27,6%.

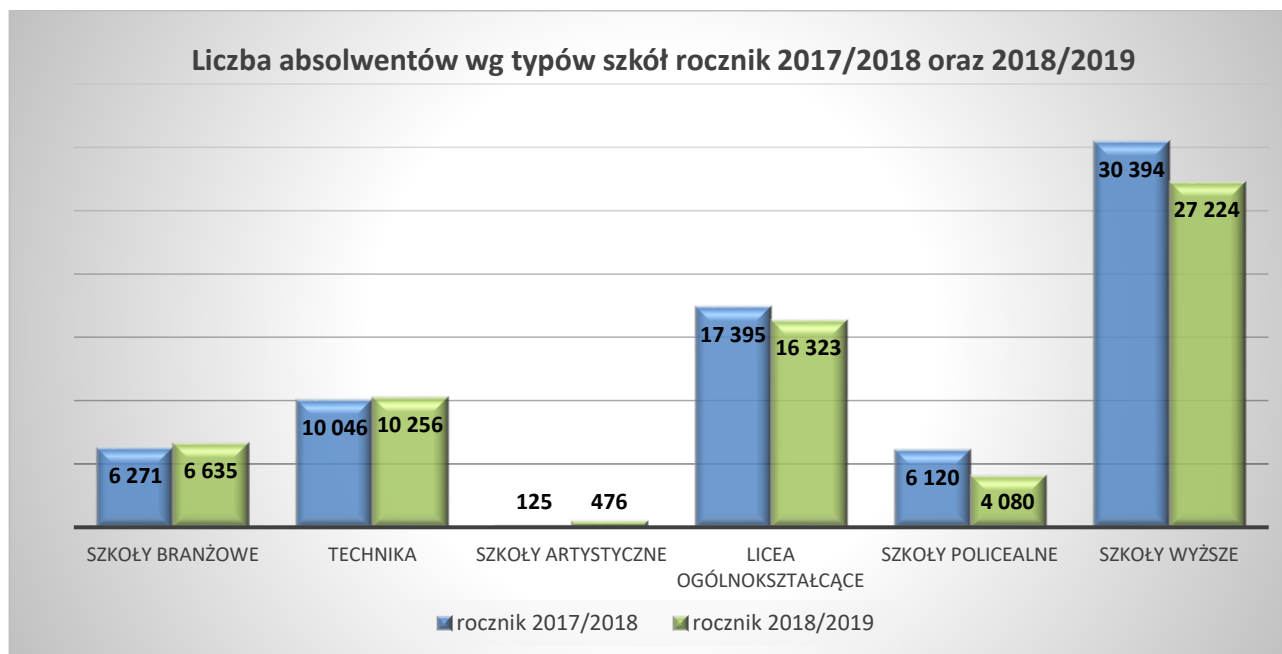
### Zestawienie szkół w województwie wielkopolskim

Lp.	Typ szkoły	Liczba absolwentów rocznik 2018/2019 ze szkół woj. wlkp. stan na 30.09.2019 (dla szkół wyższych-stan na 31.12.2019*		Liczba bezrobotnych absolwentów rocznik 2018/2019 ze szkół woj. wlkp. stan na 31.12.2019**		Liczba absolwentów rocznik 2018/2019 skierowanych do pracy niesubsydiowanej od 1.01 do 31.12.2019**	
		ogółem	w tym kobiety	ogółem	w tym kobiety	ogółem	w tym kobiety
1	2	3	4	5	6	7	8
1	szkoły branżowe	6 635	2 034	371	167	111	49
2	technika	10 256	4 389	405	228	168	91
3	szkoły artystyczne	476	334	1	1	1	0
4	licea ogólnokształcące	16 323	9 943	306	215	111	72
5	szkoły policealne	4 080	3 020	44	38	8	8
6	szkoły wyższe	27 224	17 369	317	204	55	42
<b>Razem</b>		<b>64 994</b>	<b>37 089</b>	<b>1 444</b>	<b>853</b>	<b>454</b>	<b>262</b>

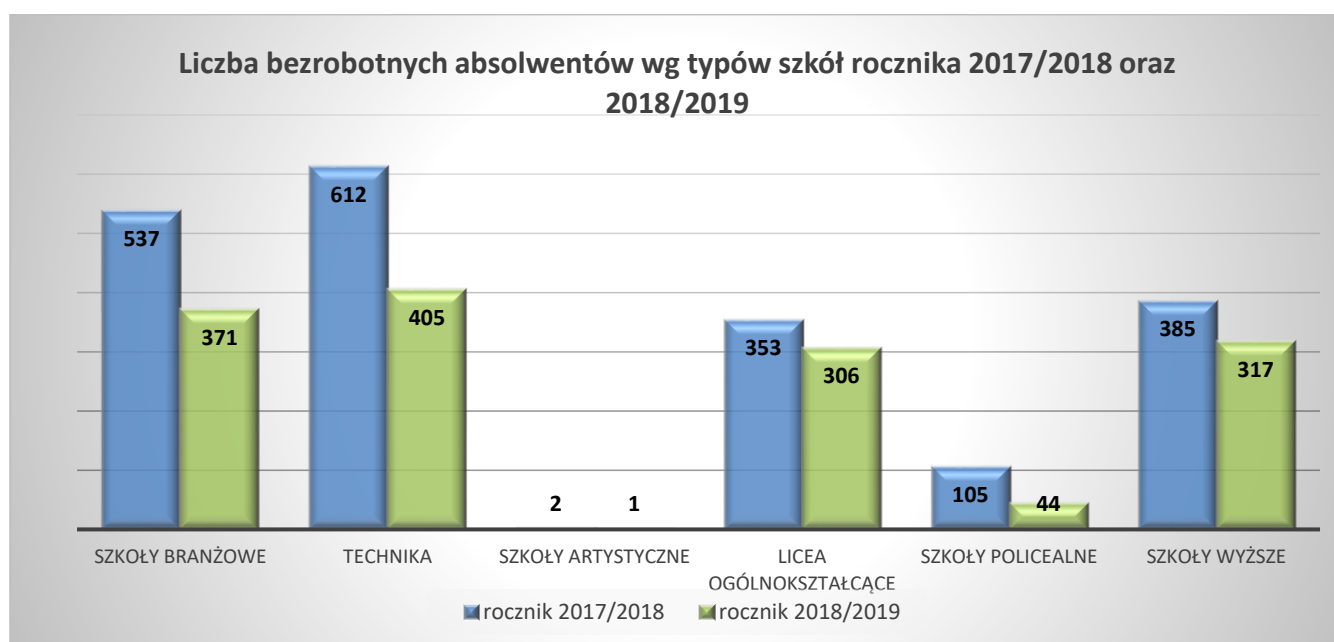
\* Informacje dotyczące absolwentów zostały pozyskane z MEN oraz szkół wyższych województwa wielkopolskiego.

\*\* Informacje dotyczące bezrobotnych absolwentów zostały pozyskane z powiatowych urzędów pracy województwa wielkopolskiego.

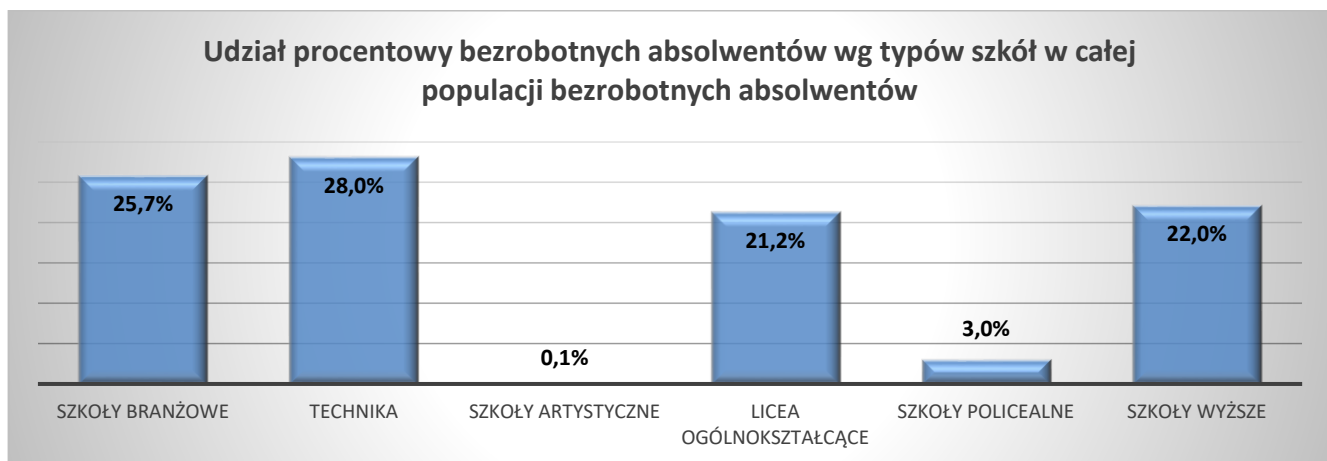
Na szczególną uwagę zasługuje fakt, że w szkołach branżowych oraz technikach nastąpił wzrost absolwentów w porównaniu do ubiegłego roku. Natomiast znaczący spadek absolwentów wystąpił w szkołach policealnych i wyższych. Obserwowana zmiana jest prawdopodobnie wynikiem zmieniającej się od lat tendencji na rynku edukacyjnym do wyboru kształcenia ogólnego, a następnie kontynuowania nauki na studiach wyższych.



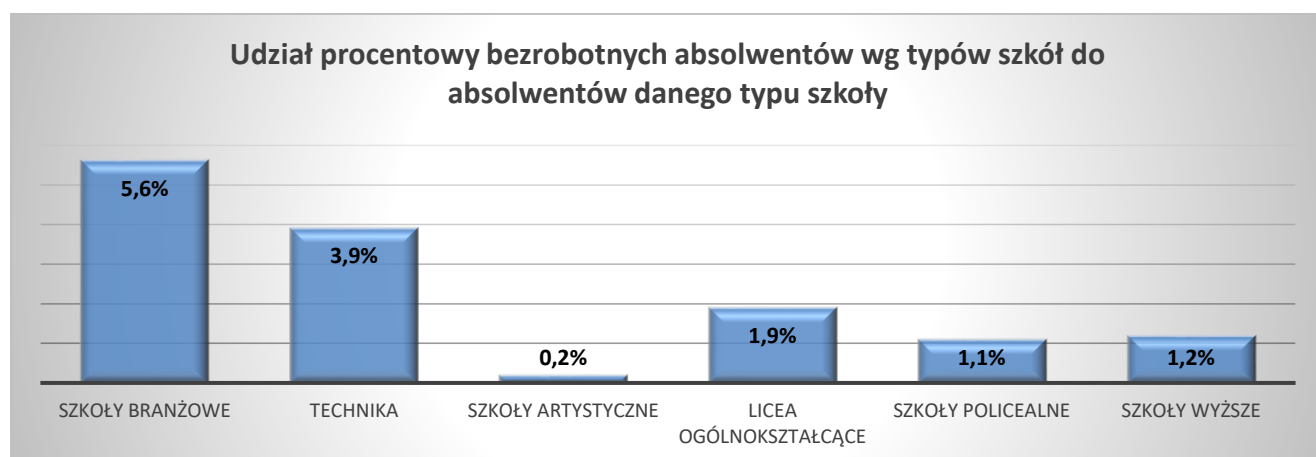
Pozytywny jest fakt, iż liczba bezrobotnych absolwentów we wszystkich typach szkół województwa wielkopolskiego zmniejszyła się w stosunku do poprzedniego rocznika. Wśród osób bezrobotnych dominują dwie grupy: **absolwenci techników oraz szkół branżowych**. Jednocześnie w tej grupie nastąpił zdecydowany spadek bezrobocia względem roku ubiegłego o ponad 30%.



W całej populacji bezrobotnych absolwentów, największy odsetek osób bez zatrudnienia występuje po ukończeniu technikum (28,0%). Najmniej liczną grupę bezrobotnych stanowiły osoby z wykształceniem średnim artystycznym (0,1%) oraz policealnym (3,0%).



Biorąc pod uwagę liczbę osób pozostających bez zatrudnienia po ukończeniu danego typu szkoły, charakterystyczny jest niewielki odsetek bezrobocia wśród absolwentów szkół wyższych, który kształtuje się na poziomie 1,2%. Najwyższy odsetek jest w przypadku szkół branżowych i wynosi 5,6% oraz techników 3,9%, co przedstawia poniższy wykres.

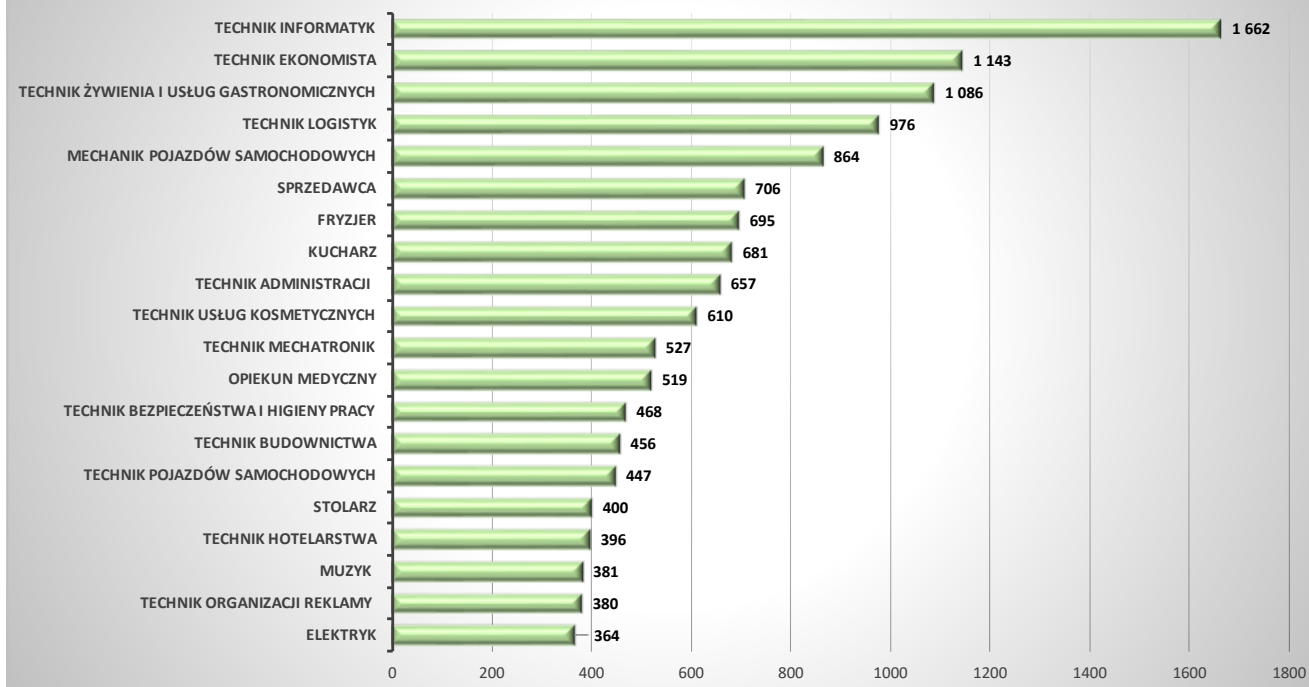


Na poziomie szkół ponadpodstawowych najwięcej osób zdobyło wykształcenie w zawodzie **technik informatyk, technik ekonomista, technik żywienia i usług gastronomicznych, technik logistyki, mechanik pojazdów samochodowych, sprzedawca, fryzjer, kucharz**. Co ciekawe wśród ww. kierunków obserwuje się również największą liczbę bezrobotnych, tym samym absolwenci tych kierunków narażeni są na niestabilną sytuację na rynku pracy. Przyczyną tego stanu rzeczy jest m.in. niezmienną się od lat struktura kierunków/zawodów, w których naukę kończy najczęściej młodych osób.

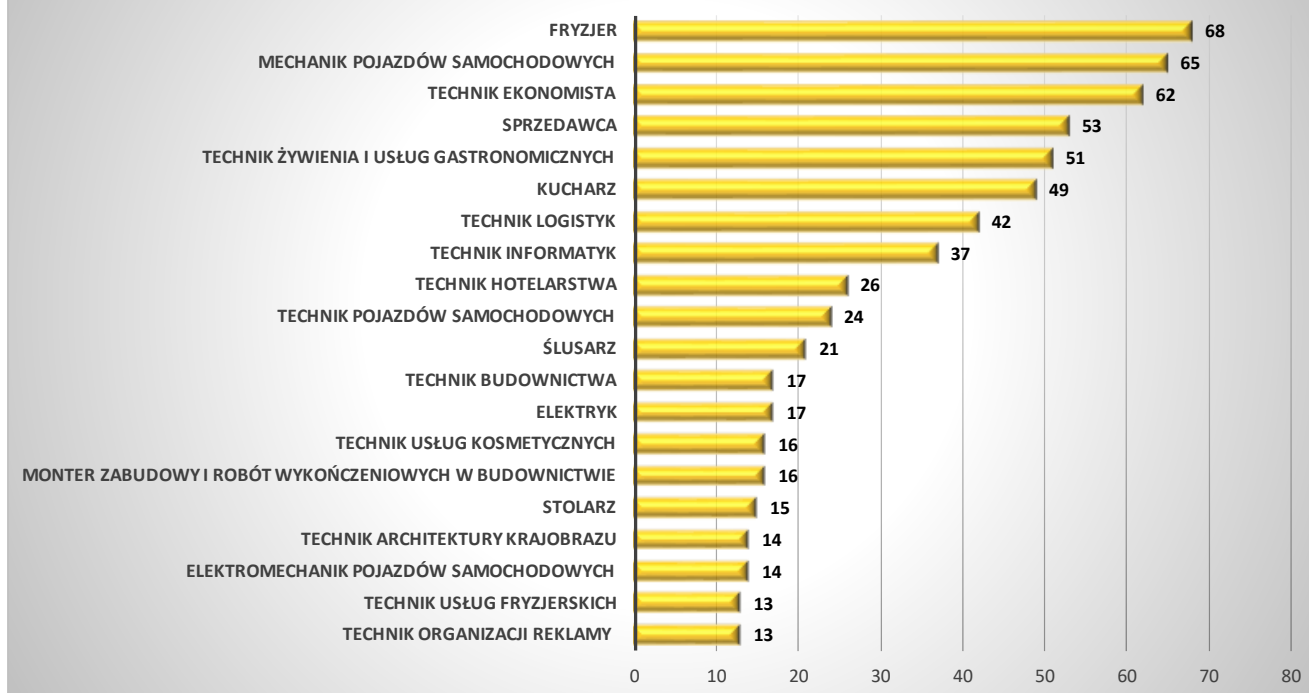
Interesująca w kontekście sygnalizowanego często w raportach badawczych niedopasowania oferty edukacyjnej do potrzeb rynku pracy, jest obserwacja, że wśród absolwentów szkół ponadpodstawowych, największy odsetek bezrobocia występuje wśród zawodów, które występują jako zawody deficytowe zgodnie z Barometrem Zawodów 2020 - **fryzjer, mechanik pojazdów samochodowych, sprzedawca, kucharz, ślusarz, elektryk**.



### KIERUNKI KSZTAŁCENIA W SZKOŁACH PONADPODSTAWOWYCH Z NAJWIĘKSZĄ LICZBĄ ABSOLWENTÓW W WIELKOPOLSCE

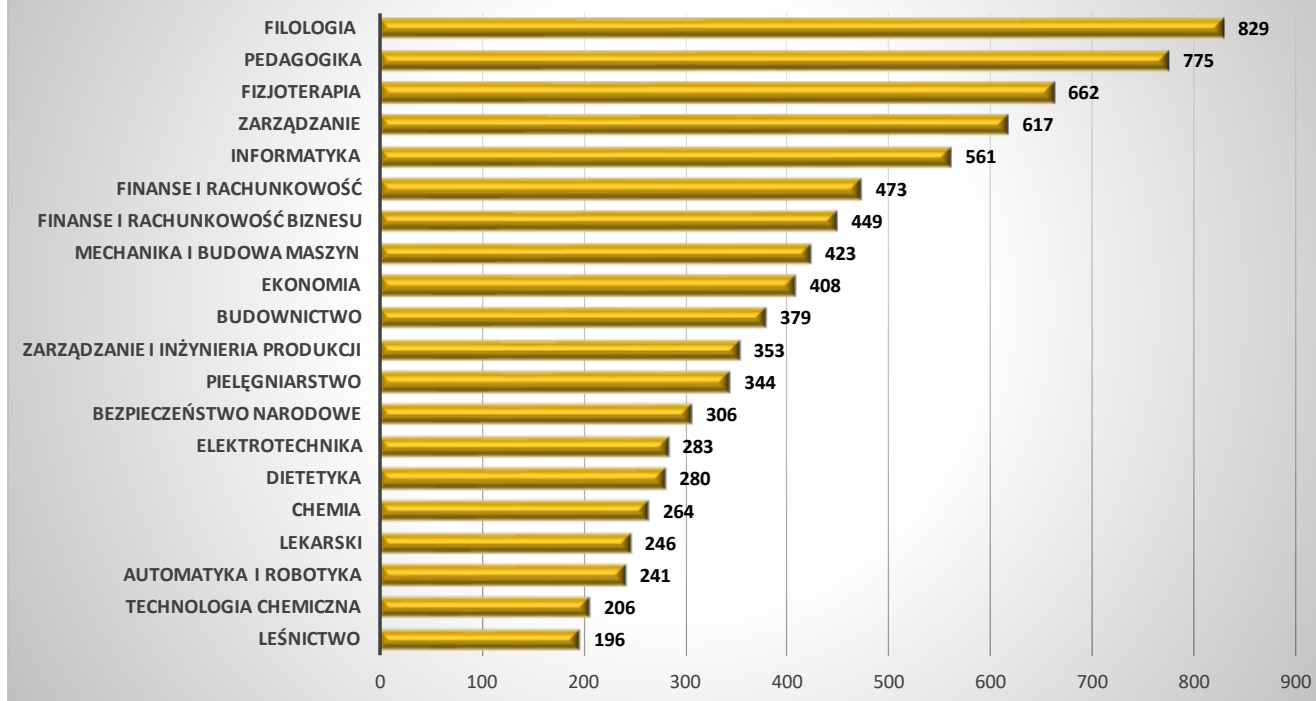


### KIERUNKI KSZTAŁCENIA W SZKOŁACH PONADPODSTAWOWYCH Z NAJWYŻSZĄ LICZBĄ BEZROBOTNYCH ABSOLWENTÓW W WIELKOPOLSCE

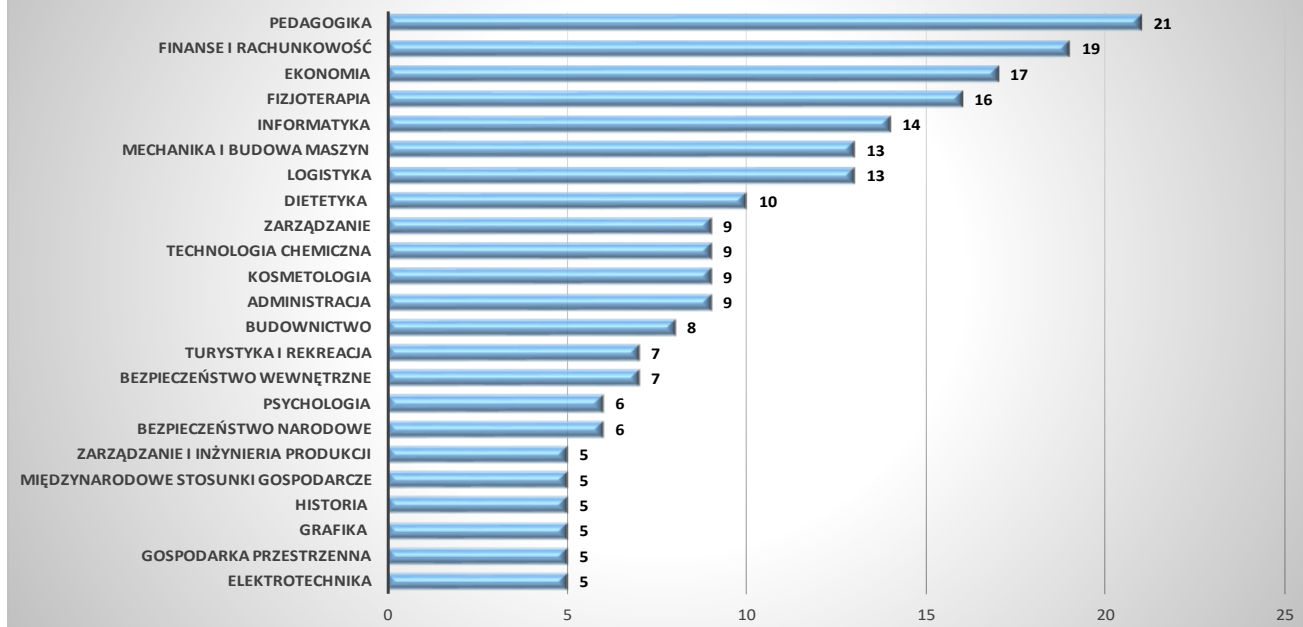


Struktura kierunków studiów wyższych pozostających w czołówce pod względem największej liczby absolwentów od kilku lat nie ulega większym zmianom, tym samym trudności ze znalezieniem zatrudnienia odnotowuje się wśród nadwyżki specjalistów. Najczęściej po ukończeniu studiów wyższych, problem ze znalezieniem zatrudnienia dotyczy absolwentów: **pedagogiki, finansów i rachunkowości, ekonomii, fizjoterapii, informatyki, mechaniki i budowy maszyn oraz logistyki.**

### KIERUNKI KSZTAŁCENIA W SZKOŁACH WYŻSZYCH Z NAJWYŻSZĄ LICZBĄ ABSOLWENTÓW W WIELKOPOLSCE



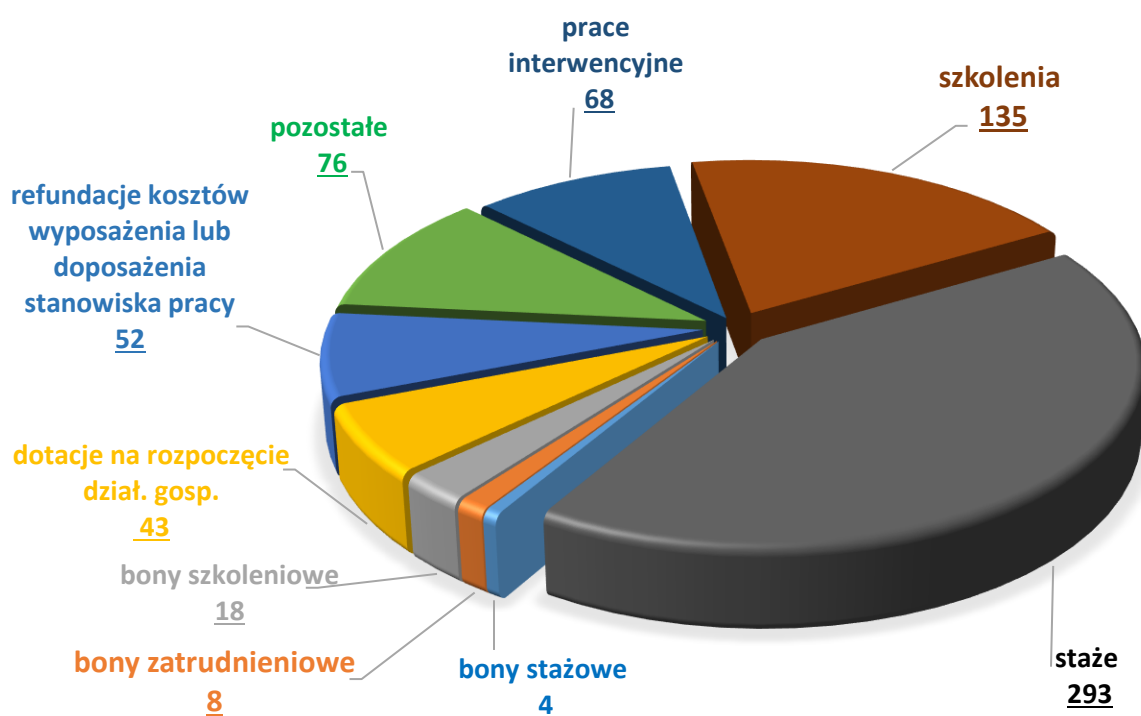
### KIERUNKI KSZTAŁCENIA W SZKOŁACH WYŻSZYCH Z NAJWYŻSZĄ LICZBĄ BEZROBOTNYCH ABSOLWENTÓW W WIELKOPOLSCE



Warto podkreślić, że niedopasowanie kwalifikacji absolwentów do rynku pracy nie zawsze jest wynikiem złe dobranej oferty edukacyjnej, ale również brakiem możliwości zdobycia umiejętności praktycznych czy brakiem odpowiednich predyspozycji. Nie bez znaczenia jest również fakt, że wielu absolwentów nie poszukuje pracy w wyuczonym zawodzie.

Duże znaczenie na poprawę sytuacji bezrobotnych absolwentów mają działania aktywizacyjne podejmowane przez powiatowe urzędy pracy, które pozwalają zdobyć pierwsze doświadczenie zawodowe i zwiększyć tym samym szanse na rynku pracy. W okresie od stycznia do grudnia 2019 r. pomocą w ramach aktywnych form przeciwdziałania bezrobociu objęto 697 absolwentów, natomiast do pracy niesubsydiowanej skierowano 454 osoby. Najczęściej na aktywne formy kierowani byli absolwenci techników. Najpopularniejszą formą aktywizacji, podobnie jak w roku ubiegłym były staże z łączną liczbą aktywizowanych 293 osób dla wszystkich typów szkół.

#### LICZBA ABSOLWENTÓW SKIEROWANYCH NA AKTYWNE FORMY



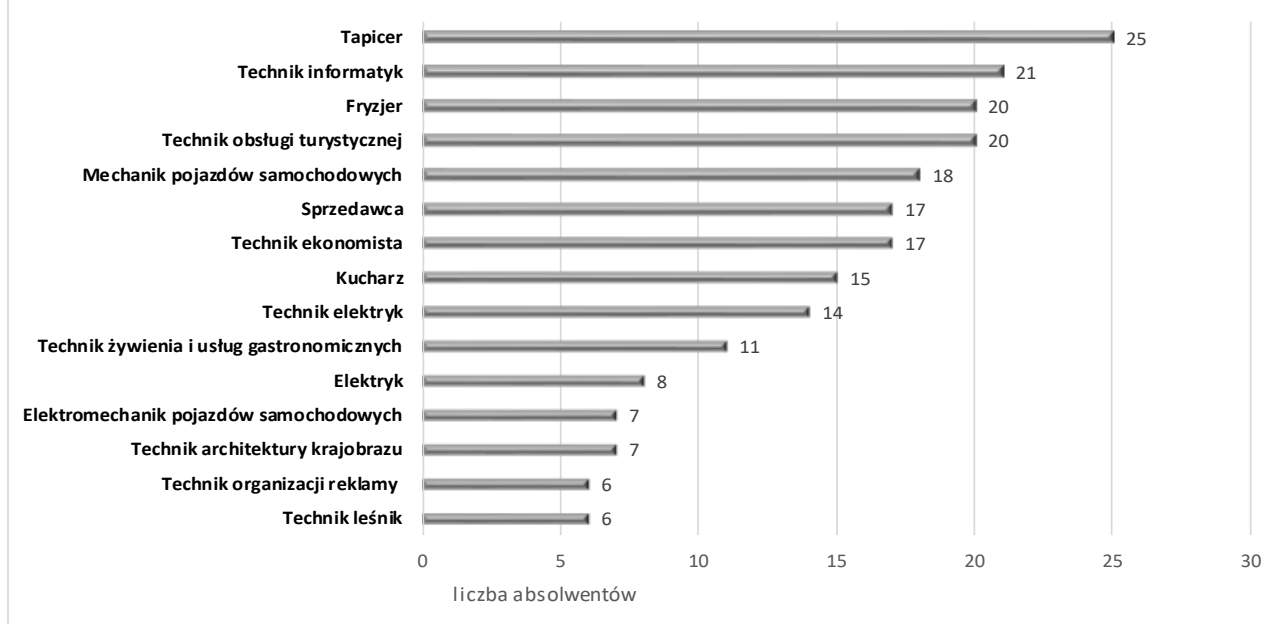


- Na koniec roku 2019 stopa bezrobocia w powiecie chodzieskim wyniosła 7,0%
- W 2019 r. zgłoszono do powiatowego urzędu pracy 1 165 ofert pracy
- Strategiczne branże w powiecie: branża chemiczna, branża mechaniczna, branża motoryzacyjna, branża drzewno-meblarska
- **Liczba absolwentów rocznika 2018/2019: 458 osób**
- **Liczba bezrobotnych absolwentów rocznika 2018/2019: 22 osoby**

Zgodnie z Barometrem Zawodów 2020 katalog zawodów deficytowych kształtuje się następująco:

Nazwa zawodu:			
Agenci ubezpieczeniowi	Magazynierzy	Pracownicy ds. rachunkowości i księgowości	Specjaliści ds. zarządzania zasobami ludzkimi i rekrutacji
<b>Elektrycy, elektromechanicy i elektrycy</b>	Operatorzy i mechanicy sprzętu do robót ziemnych	Pracownicy fizyczni w produkcji i pracach prostych	<b>Sprzedawcy i kasjerzy</b>
Kierowcy autobusów	Operatorzy maszyn do produkcji wyrobów z gumy i tworzyw sztucznych	Pracownicy socjalni	Ślusarze
Kierowcy samochodów ciężarowych i ciągników siodłowych	Operatorzy obrabiarek skrawających	Psycholodzy i psychoterapeuci	Technicy mechanicy
Kierownicy ds. produkcji	Opiekunowie osoby starszej lub niepełnosprawnej	Robotnicy budowlani	-
Lekarze	Pielęgniarki i położne	Spawacze	-

Najczęściej wybierane kierunki kształcenia w szkołach ponadpodstawowych



Zestawiając zawody deficytowe z zawodami ukończonymi przez największą liczbę absolwentów widać niewielki stopień dopasowania oferty edukacyjnej do potrzeb rynku pracy. Na 15 najczęściej wybieranych kierunków tylko 4 wpisują się w Barometr Zawodów: **sprzedawca, technik elektryk, elektryk, elektromechanik pojazdów samochodowych**, natomiast dwa z najpopularniejszych kierunków, znalazły się wśród zawodów nadwyżkowych: **technik obsługi turystycznej i technik ekonomista**.

#### Zestawienie szkół

Typ szkoły	Liczba absolwentów rocznik 2018/2019 ze szkół woj. wlkp. stan na 30.09.2019	Liczba bezrobotnych absolwentów rocznik 2018/2019 ze szkół woj. wlkp. stan na 31.12.2019	Liczba absolwentów rocznik 2018/2019 skierowanych do pracy niesubsydiowanej od 1.01 do 31.12.2019
szkoły branżowe	136	9	0
technika	102	5	0
szkoły artystyczne	-	-	-
LO	220	8	0
szkoły policealne	-	-	-
szkoły wyższe	-	-	-

#### Absolwenci szkół rocznik 2018/2019 w powiecie chodzieskim

Nazwa szkoły	Miejscowość	Ulica	Nr domu	Absolwenci		Liczba bezrobotnych absolwentów rocznik 2018/2019 ze szkół woj. wlkp. stan na 31.12.2019		Liczba absolwentów rocznik 2018/2019 skierowanych do pracy niesubsydiowanej od 1.01 do 31.12.2019		Liczba absolwentów rocznik 2018/2019 skierowanych na aktywne formy od 1.01 do 31.12.2019	
				ogółem	w tym kobiety	ogółem	w tym kobiety	ogółem	w tym kobiety	ogółem	w tym kobiety
<b>SZKOŁY BRANŻOWE</b>											
BRANŻOWA SZKOŁA I STOPNIA W PRÓCHNOWIE	Próchnowo		26	4	-	-	-	-	-	-	-
BRANŻOWA SZKOŁA I STOPNIA W CHODZIEŻY	Chodzież	ul. Prymasa Stefana Wyszyńskiego	2	132	48	9	4	-	-	-	-
<b>OGÓŁEM</b>				<b>136</b>	<b>48</b>	<b>9</b>	<b>4</b>	-	-	-	-
<b>TECHNIKA</b>											
PRYWATNE TECHNIKUM ARCHITEKTURY KRAJOBRAZU W CHODZIEŻY	Chodzież	ul. Adama Mickiewicza	3	19	8	1	1	-	-	-	-
TECHNIKUM W RATAJACH	Rataje	ul. Chodzieska	9	21	5	1	-	-	-	-	-
TECHNIKUM W CHODZIEŻY	Chodzież	ul. Prymasa Stefana Wyszyńskiego	2	62	46	3	3	-	-	1	1
<b>OGÓŁEM</b>				<b>102</b>	<b>59</b>	<b>5</b>	<b>4</b>	-	-	<b>1</b>	<b>1</b>
<b>SZKOŁY OGÓLNOKSZTAŁCĄCE</b>											
I LICEUM OGÓLNOKSZTAŁCĄCE IM. ŚW. BARBARY W CHODZIEŻY	Chodzież	ul. Stefana Żeromskiego	11	107	67	5	5	-	-	-	-
PRYWATNE LICEUM OGÓLNOKSZTAŁCĄCE	Chodzież	ul. Adama Mickiewicza	3	80	43	1	1	-	-	1	1
LICEUM OGÓLNOKSZTAŁCĄCE W RATAJACH	Rataje	ul. Chodzieska	9	20	18	1	1	-	-	-	-
LICEUM OGÓLNOKSZTAŁCĄCE DLA DOROSŁYCH W CHODZIEŻY	Chodzież	ul. Prymasa Stefana Wyszyńskiego	2	13	4	1	-	-	-	-	-
<b>OGÓŁEM</b>				<b>220</b>	<b>132</b>	<b>8</b>	<b>7</b>	-	-	<b>1</b>	<b>1</b>

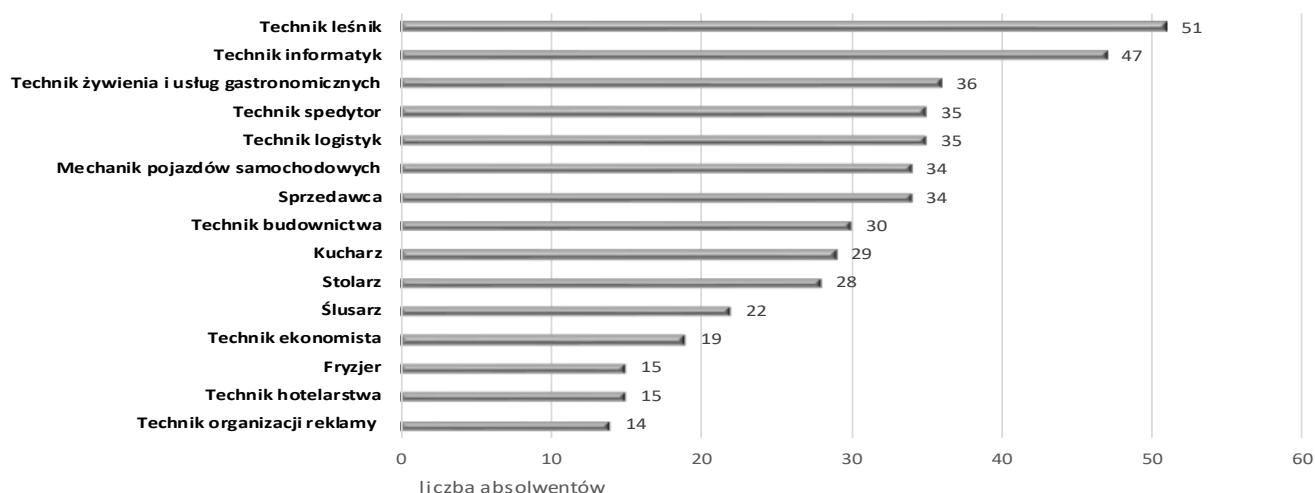


- Na koniec roku 2019 stopa bezrobocia w powiecie czarnkowsko-trzcianeckim wyniosła 4,3%
- W 2019 r. zgłoszono do powiatowego urzędu pracy 2 243 oferty pracy
- Strategiczne branże w powiecie: branża handlowa, branża motoryzacyjna, branża drzewno-meblarska, branża budowlana, branża elektroenergetyczna
- **Liczba absolwentów rocznika 2018/2019: 940 osób**
- **Liczba bezrobotnych absolwentów rocznika 2018/2019: 29 osób**

Zgodnie z Barometrem Zawodów 2020 katalog zawodów deficytowych kształtuje się następująco:

<b>Nazwa zawodu:</b>			
Administratorzy stron internetowych	Kierownicy budowy	Operatorzy obrabiarek skrawających	Projektanci wzornictwa przemysłowego i operatorzy CAD
Analitycy, testerzy i operatorzy systemów teleinformatycznych	<b>Kucharze</b>	Operatorzy urządzeń dźwigowo-transportowych	Psycholodzy i psychoterapeuci
Błacharze i lakiernicy samochodowi	Lekarze	Opiekunki dziecięce	Ratownicy medyczni
Dekarze i blacharze budowlani	Logopedzi i audiofonolodzy	Opiekunowie osoby starszej lub niepełnosprawnej	<b>Robotnicy obróbki drewna i stolarze</b>
Diagności samochodowi	Magazynierzy	Piekarze	Samodzielni księgowi
Elektrycy, elektromechanicy i elektromonterzy	Maszyści	Pielęgniarki i położne	Spawacze
Farmaceuci	Mechanicy maszyn i urządzeń	Pomoce kuchenne	Specjaliści administracji publicznej
Filolodzy i tłumacze	<b>Mechanicy pojazdów samochodowych</b>	Pracownicy ds. finansowo-księgowych ze znajomością języków obcych	Specjaliści ds. organizacji produkcji
<b>Fryzjerzy</b>	Monterzy instalacji budowlanych	Pracownicy ds. jakości	Specjaliści ds. zarządzania zasobami ludzkimi i rekrutacji
Gospodarze obiektów, portierzy, woźni i dozorczy	Monterzy maszyn i urządzeń	Pracownicy fizyczni w produkcji i pracach prostych	Specjaliści elektroniki, automatyki i robotyki
Graficy komputerowi	Nauczyciele praktycznej nauki zawodu	Pracownicy obsługi ruchu szynowego	<b>Spedytorzy i logiści</b>
Inspektorzy nadzoru budowlanego	Nauczyciele przedmiotów zawodowych	Pracownicy poczty	<b>Sprzedawcy i kasjerzy</b>
Inżynierowie budownictwa	Nauczyciele przedszkoli	Pracownicy poligraficzni	<b>Ślusarze</b>
Inżynierowie elektrycy i energetycy	Nauczyciele szkół specjalnych i oddziałów integracyjnych	Pracownicy służb mundurowych	Tapicerzy
Inżynierowie inżynierii środowiska	Operatorzy aparatury medycznej	Pracownicy socjalni	Wychowawcy w placówkach oświatowych i opiekuńczych
Kierowcy autobusów	Operatorzy i mechanicy sprzętu do robót ziemnych	Prawnicy	-
Kierowcy samochodów ciężarowych i ciągników siodłowych	Operatorzy maszyn rolniczych i ogrodniczych	Projektanci i administratorzy baz danych, programiści	-

### Najczęściej wybierane kierunki kształcenia w szkołach ponadpodstawowych



Analiza zawodów deficytowych z zawodami ukończonymi przez największą liczbę absolwentów pokazuje dopasowanie oferty edukacyjnej do potrzeb rynku pracy. Na 15 najczęściej wybieranych kierunków, 8 wpisuje się w Barometr Zawodów: **technik spedytor, technik logistyki, mechanik pojazdów samochodowych, sprzedawca, kucharz, stolarz, ślusarz oraz fryzjer.**

### Zestawienie szkół

Typ szkoły	Liczba absolwentów rocznik 2018/2019 ze szkół woj. wlkp. stan na 30.09.2019	Liczba bezrobotnych absolwentów rocznik 2018/2019 ze szkół woj. wlkp. stan na 31.12.2019	Liczba absolwentów rocznik 2018/2019 skierowanych do pracy niesubsydiowanej od 1.01 do 31.12.2019
szkoły branżowe	201	6	3
technika	378	12	1
szkoły artystyczne	-	-	-
LO	345	10	1
szkoły policealne	16	1	0
szkoły wyższe	-	-	-

## Absolwenci szkół rocznik 2018/2019 w powiecie czarnkowsko-trzcianeckim

Nazwa	Miejscowość	Ulica	Nr domu	Absolwenci		Liczba bezrobotnych absolwentów rocznik 2018/2019 ze szkół woj. wlkp. stan na 31.12.2019		Liczba absolwentów rocznik 2018/2019 skierowanych do pracy niesubsydiowanej od 1.01 do 31.12.2019		Liczba absolwentów rocznik 2018/2019 skierowanych na aktywne formy od 1.01 do 31.12.2019	
				ogółem	w tym kobiety	ogółem	w tym kobiety	ogółem	w tym kobiety	ogółem	w tym kobiety
<b>SZKOŁY BRANŻOWE</b>											
BRANŻOWA SZKOŁA I STOPNIA PRZY PRYWATNYM ZESPOLE SZKÓŁ W CZARNKOWIE.	Czarnków	ul. Harcerska	4	4	2	-	-	-	-	-	-
BRANŻOWA SZKOŁA I STOPNIA IM. I. J. PADEREWSKIEGO W LUBASZU	Lubasz	ul. Bolesława Chrobrego	33	36	6	-	-	-	-	-	-
BRANŻOWA SZKOŁA I STOPNIA IM. HENRYKA SIENKIEWICZA W TRZCIANCIE		ul. gen. Władysława Sikorskiego	36	61	20	2	-	-	-	5	2
BRANŻOWA SZKOŁA I STOPNIA IM. J. NOJEGO W CZARNKOWIE	Czarnków	ul. Chodzieska	29	100	32	4	2	-	-	2	1
<b>OGÓLEM</b>				<b>201</b>	<b>60</b>	<b>6</b>	<b>2</b>	-	-	<b>2</b>	<b>1</b>
<b>TECHNIKA</b>											
ZESPÓŁ SZKÓŁ LEŚNYCH IM. INŻ. JANA KŁOSKI W GORAJU-TECHNIKUM LEŚNE	Goraj-Zamek		5	51	16	-	-	-	-	-	-
ZESPÓŁ SZKÓŁ W WIELENIU TECHNIKUM	Wieleń	ul. Drawska	1	23	7	1	-	-	-	-	-
TECHNIKUM PRZY PRYWATNYM ZESPOLE SZKÓŁ W CZARNKOWIE	Czarnków	ul. Harcerska	4	9	5	1	1	-	-	-	-
PRYWATNE TECHNIKUM IM. I. J. PADEREWSKIEGO W LUBASZU	Lubasz	ul. Bolesława Chrobrego	33	21	18	3	3	1	1	-	-
CZTEROLETNI TECHNIKUM ZAWODOWE IM. HENRYKA SIENKIEWICZA W TRZCIANCIE	Trzcianka	ul. gen. Władysława Sikorskiego	36	70	45	5	4	-	-	1	1
TECHNIKUM IM. J. NOJEGO W CZARNKOWIE	Czarnków	ul. Chodzieska	29	123	64	2	1	-	-	5	5
CZTEROLETNI TECHNIKUM W TRZCIANCIE.	Trzcianka	ul. 27 Stycznia	100	81	23	-	-	-	-	3	-
<b>OGÓLEM</b>				<b>378</b>	<b>178</b>	<b>12</b>	<b>9</b>	<b>1</b>	<b>1</b>	<b>9</b>	<b>6</b>
<b>SZKOŁY OGÓLNOKSZTAŁCĄCE</b>											
LICEUM OGÓLNOKSZTAŁCĄCE IM. JANKA Z CZARNKOWA	Czarnków	ul. Kościuszki	92	109	74	1	1	-	-	1	1
ZESPÓŁ SZKÓŁ W WIELENIU LICEUM OGÓLNOKSZTAŁCĄCE	Wieleń	ul. Drawska	1	24	15	-	-	1	1	2	2
LICEUM OGÓLNOKSZTAŁCĄCE IM. STANISŁAWA STASZICA W TRZCIANCIE	Trzcianka	ul. Stefana Żeromskiego	28	96	56	3	2	-	-	-	-
LICEUM OGÓLNOKSZTAŁCĄCE PRZY PRYWATNYM ZESPOLE SZKÓŁ W CZARNKOWIE.	Czarnków	ul. Harcerska	4	13	7	1	1	-	-	1	-
PRYWATNE LICEUM OGÓLNOKSZTAŁCĄCE IM. I. J. PADEREWSKIEGO W LUBASZU	Lubasz	ul. Bolesława Chrobrego	33	44	19	1	-	-	-	-	-
IM. POWSTAŃCÓW WLKP. 1918-1919 W KRZYŻU WIELKOPOLSKI	Krzyż Wielkopolski	ul. gen. Władysława Sikorskiego	15	6	1	-	-	-	-	-	-
LICEUM OGÓLNOKSZTAŁCĄCE DLA DOROSŁYCH IM. J. NOJEGO W CZARNKOWIE	Czarnków	ul. Chodzieska	29	30	13	1	1	-	-	1	1
LICEUM OGÓLNOKSZTAŁCĄCE W KRZYŻU WIELKOPOLSKIM	Krzyż Wielkopolski	ul. Henryka Sienkiewicza	1	23	15	3	3	-	-	-	-
<b>OGÓLEM</b>				<b>345</b>	<b>200</b>	<b>10</b>	<b>8</b>	<b>1</b>	<b>1</b>	<b>5</b>	<b>4</b>
<b>SZKOŁY POLICEALNE</b>											
SZKOŁA POLICEALNA IM. J. NOJEGO W CZARNKOWIE.	Czarnków	ul. Chodzieska	29	16	11	1	1	-	-	-	-
<b>OGÓLEM</b>				<b>16</b>	<b>11</b>	<b>1</b>	<b>1</b>	-	-	-	-



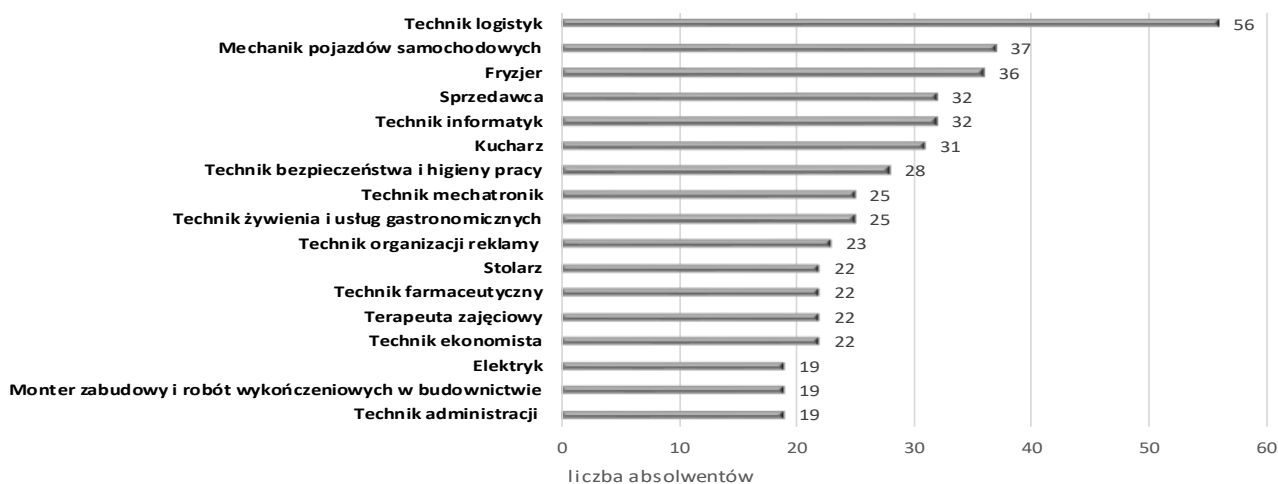


- Na koniec roku 2019 stopa bezrobocia w powiecie gnieźnieńskim wyniosła 3,5%
- W 2019 r. zgłoszono do powiatowego urzędu pracy 1 851 ofert pracy
- Strategiczne branże: budowlana, elektroenergetyczna, handlowa, motoryzacyjna, drzewno-meblarska, mechaniczna
- **Liczba absolwentów rocznika 2018/2019: 1 486 osób**
- **Liczba bezrobotnych absolwentów rocznika 2018/2019: 34 osoby**

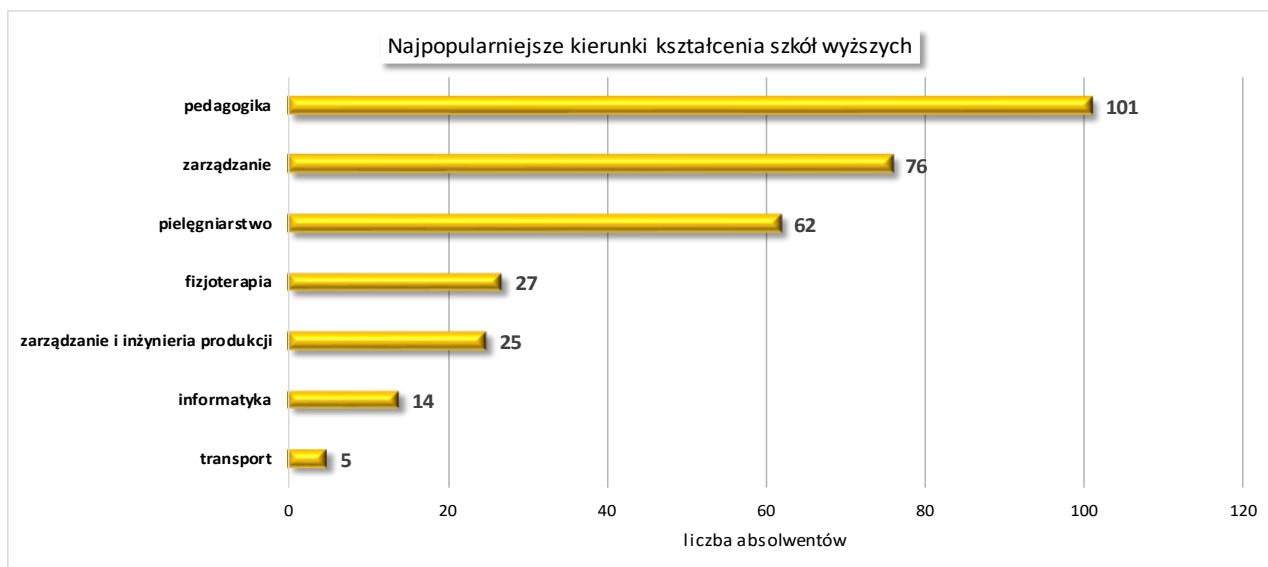
Zgodnie z Barometrem Zawodów 2020 katalog zawodów deficytowych kształtuje się następująco:

<b>Nazwa zawodu:</b>			
Betoniarze i zbrojarze	Krawcy i pracownicy produkcji odzieży	Opiekunowie osoby starszej lub niepełnosprawnej	<b>Psycholodzy i psychoterapeuci</b>
Brukarze	<b>Kucharze</b>	Piekarze	Ratownicy medyczni
Cieśle i stolarze budowlani	Magazynierzy	<b>Pielęgniarki i położne</b>	Recepcjoniści i rejestratorzy
Dekarze i blacharze budowlani	Mechanicy maszyn i urządzeń	Pomoce kuchenne	Robotnicy budowlani
Diagności samochodowi	Monterzy elektronicy	<b>Pracownicy administracji i biurowi</b>	<b>Robotnicy obróbki drewna i stolarze</b>
<b>Elektrycy, elektromechanicy i elektromonterzy</b>	Monterzy instalacji budowlanych	Pracownicy ds. budownictwa drogowego	Samodzielni księgowi
<b>Fryzjerzy</b>	Monterzy maszyn i urządzeń	Pracownicy ds. finansowo-księgowych ze znajomością języków obcych	Spawacze
Gospodarze obiektów, portierzy, woźni i dozorczy	Murarze i tynkarze	Pracownicy ds. jakości	Specjaliści administracji publicznej
Kelnerzy i barmani	Nauczyciele języków obcych i lektorzy	Pracownicy ds. rachunkowości i księgowości	<b>Specjaliści elektroniki, automatyki i robotyki</b>
Kierowcy autobusów	Nauczyciele praktycznej nauki zawodu	Pracownicy fizyczni w produkcji i pracach prostych	Sprzątaczk i pokojowe
Kierowcy samochodów ciężarowych i ciągników siodłowych	Nauczyciele przedmiotów zawodowych	Pracownicy ochrony fizycznej	Ślusarze
Kierownicy budowy	Nauczyciele szkół specjalnych i oddziałów integracyjnych	<b>Pracownicy robót wykończeniowych w budownictwie</b>	Tapicerzy
Kierownicy ds. produkcji	Operatorzy i mechanicy sprzętu do robót ziemnych	Pracownicy służb mundurowych	Wychowawcy w placówkach oświatowych i opiekuńczych
Kierownicy sprzedaży	Operatorzy maszyn do produkcji wyrobów z gumy i tworzyw sztucznych	Projektanci wzornictwa przemysłowego i operatorzy CAD	Zaopatrzeniowcy i dostawcy

### Najczęściej wybierane kierunki kształcenia w szkołach ponadpodstawowych



### Najpopularniejsze kierunki kształcenia szkół wyższych



W grupie zawodów najbardziej poszukiwanych na rynku pracy znalazło się 8 spośród 17 najczęściej wybieranych kierunków: **fryzjer, kucharz, technik mechatronik, stolarz, terapeuta zajęciowy, elektryk, monter zabudowy i robót wykończeniowych w budownictwie, technik administracji**. Natomiast w ramach szkolnictwa wyższego, **pielęgniarstwo** zalicza się do najczęściej wybieranych kierunków, będąc jednocześnie kierunkiem deficytowym. Z drugiej strony, w grupie zawodów nadwyżkowych pojawił się tylko jeden z najpopularniejszych kierunków wśród absolwentów – **pedagogika**.

### Zestawienie szkół

Typ szkoły	Liczba absolwentów rocznik 2018/2019 ze szkół woj. wlkp. stan na 30.09.2019	Liczba bezrobotnych absolwentów rocznik 2018/2019 ze szkół woj. wlkp. stan na 31.12.2019	Liczba absolwentów rocznik 2018/2019 skierowanych do pracy niesubsydiowanej od 1.01 do 31.12.2019
szkoły branżowe	296	15	1
technika	293	4	1
szkoły artystyczne	-	-	-
LO	432	12	1
szkoły policealne	155	1	0
szkoły wyższe	310	2	0

## Absolwenci szkół rocznik 2018/2019 w powiecie gnieźnieńskim

Nazwa	Miejscowość	Ulica	Nr domu	Absolwenci		Liczba bezrobotnych absolwentów rocznik 2018/2019 ze szkół woj. wlkp. stan na 31.12.2019		Liczba absolwentów rocznik 2018/2019 skierowanych do pracy niesubsydiowanej od 1.01 do 31.12.2019		Liczba absolwentów rocznik 2018/2019 skierowanych na aktywne formy od 1.01 do 31.12.2019	
				ogółem	w tym kobiety	ogółem	w tym kobiety	ogółem	w tym kobiety	ogółem	w tym kobiety
<b>SZKOŁY BRANŻOWE</b>											
BRANŻOWA SZKOŁA I STOPNIA W ZESPOLE SZKÓŁ EKONOMICZNYCH W GNIEŹNIE	Gniezno	ul. Bolesława Chrobrego	23	24	22	-	-	-	-	-	-
BRANŻOWA SZKOŁA I STOPNIA NR 14 SPECJALNA W SPECYJALNYM OŚRODKU SZKOLNO-WYCHOWAWCZYM NR 2 W GNIEŹNIE	Gniezno	ul. Powstańców Wlkp.	16	18	9	1	1	-	-	-	-
BRANŻOWA SZKOŁA I STOPNIA W ZESPOLE SZKÓŁ TECHNICZNYCH W GNIEŹNIE	Gniezno	ul. Augusta Cieszkowskiego	17	69	-	5	-	1	-	-	-
BRANŻOWA SZKOŁA I STOPNIA W ZESPOLE SZKÓŁ PRZYRODNICZO - USŁUGOWYCH W GNIEŹNIE	Gniezno	ul. Jana III Sobieskiego	20	23	13	3	1	-	-	-	-
BRANŻOWA SZKOŁA I STOPNIA W ZESPOLE SZKÓŁ PONADPODSTAWOWYCH NR 3 W GNIEŹNIE	Gniezno	ul. Henryka Sienkiewicza	6	78	29	2	2	-	-	-	-
BRANŻOWA SZKOŁA I STOPNIA IM. HIPOLITA CEGIELSKIEGO W TRZEMESZNIE	Trzemeszno	pl. Michała Kościuszy-Kosmowskiego	5	21	7	1	1	-	-	-	-
BRANŻOWA SZKOŁA I STOPNIA W ZESPOLE SZKÓŁ PONADPODSTAWOWYCH IM. DEZYDEREGO CHŁAPOWSKIEGO W WITKOWIE	Witkowo	ul. Warszawska	29	14	5	-	-	-	-	-	-
CECHOWA SZKOŁA RZEMIEŚNICZA W GNIEŹNIE	Gniezno	ul. Tumska	15	43	7	3	1	-	-	-	-
BRANŻOWA SZKOŁA I STOPNIA NR 2 W ZAKŁADZIE POPRAWCZYM W TRZEMESZNIE	Trzemeszno	ul. Adama Mickiewicza	35	3	-	-	-	-	-	-	-
BRANŻOWA SZKOŁA I STOPNIA SPECJALNA NR 2 W ZAKŁADZIE POPRAWCZYM W WITKOWIE	Witkowo	ul. Park Kościuszki	9	3	-	-	-	-	-	-	-
<b>OGÓLEM</b>				<b>296</b>	<b>92</b>	<b>15</b>	<b>6</b>	<b>1</b>			

<b>TECHNIKA</b>											
TECHNIKUM W ZESPOLE SZKÓŁ PRZYRODNICZO - USŁUGOWYCH W GNIEŹNIE	Gniezno	ul. Jana III Sobieskiego	20	73	36	-	-	-	-	-	-
TECHNIKUM W ZESPOLE SZKÓŁ EKONOMICZNYCH W GNIEŹNIE	Gniezno	ul. Bolesława Chrobrego	23	139	69	3	2	1	1	-	-
TECHNIKUM W ZESPOLE SZKÓŁ TECHNICZNYCH W GNIEŹNIE	Gniezno	ul. Augusta Cieszkowskiego	17	62	2	-	-	-	-	-	-
TECHNIKUM W ZESPOLE SZKÓŁ PONADPODSTAWOWYCH NR 3 W GNIEŹNIE	Gniezno	ul. Henryka Sienkiewicza	6	19	6	1	-	-	-	-	-
<b>OGÓLEM</b>				<b>293</b>	<b>113</b>	<b>4</b>	<b>2</b>	<b>1</b>	<b>1</b>		

<b>SZKOŁY OGÓLNOKSZTAŁCĄCE</b>											
I LICEUM OGÓLNOKSZTAŁCĄCE IM. BOLESŁAWA CHROBREGO W GNIEŹNIE	Gniezno	ul. prof. Józefa Kostrzewskiego	3	170	93	2	1	-	-	-	-
LICEUM OGÓLNOKSZTAŁCĄCE IM. MICHAŁA KOSMOWSKIEGO W TRZEMESZNIE	Trzemeszno	pl. Michała Kościuszy-Kosmowskiego	5	35	19	-	-	-	-	-	-
III LICEUM OGÓLNOKSZTAŁCĄCE W ZESPOLE SZKÓŁ IM. JANA III SOBIESKIEGO W GNIEŹNIE	Gniezno	ul. Jana III Sobieskiego	20	113	83	7	4	-	-	2	1
LICEUM OGÓLNOKSZTAŁCĄCE DLA DOROSŁYCH PORKOM W GNIEŹNIE	Gniezno	ul. Gębarzewska	12	1	1	-	-	-	-	-	-
LICEUM OGÓLNOKSZTAŁCĄCE W ZESPOLE SZKÓŁ PONADGIMNAZJALNYCH IM. DEZYDEREGO CHŁAPOWSKIEGO W WITKOWIE	Witkowo	ul. Warszawska	29	17	7	-	-	1	-	-	-
LICEUM OGÓLNOKSZTAŁCĄCE DLA DOROSŁYCH W ZESPOLE SZKÓŁ PONADGIMNAZJALNYCH NR 2 W GNIEŹNIE	Gniezno	ul. Augusta Cieszkowskiego	17	53	7	1	-	-	-	-	-
LICEUM OGÓLNOKSZTAŁCĄCE DLA DOROSŁYCH	Gniezno	ul. Henryka Sienkiewicza	6	27	18	-	-	-	-	-	-
ZAOCZNE LICEUM OGÓLNOKSZTAŁCĄCE DLA DOROSŁYCH W GNIEŹNIE	Gniezno	ul. ks. Prym. Macieja Lubieńskiego	7	16	9	2	1	-	-	-	-
<b>OGÓLEM</b>				<b>432</b>	<b>237</b>	<b>12</b>	<b>6</b>	<b>1</b>		<b>2</b>	<b>1</b>

<b>SZKOŁY POLICEALNE</b>											
SZKOŁA POLICEALNA W TRZEMESZNIE	Trzemeszno	pl. Michała Kościuszy-Kosmowskiego	5	12	8	-	-	-	-	-	-
SZKOŁA POLICEALNA TEB EDUKACJA W GNIEŹNIE	Gniezno	ul. Bolesława Chrobrego	26	49	43	1	1	-	-	-	-
MEDYCZNE STUDIUM ZAWODOWE IM. DR KAROLA MARCINKOWSKIEGO W GNIEŹNIE	Gniezno	ul. Mieszka I	27	36	29	-	-	-	-	-	-
STUDIUM MEDYCZNE TEB EDUKACJA W GNIEŹNIE	Gniezno	ul. Bolesława Chrobrego	26	32	30	-	-	-	-	-	-
POLICEALNA SZKOŁA DLA DOROSŁYCH "COSINUS PLUS" W GNIEŹNIE	Gniezno	ul. prof. Józefa Kostrzewskiego	3	26	19	-	-	-	-	-	-
<b>OGÓLEM</b>				<b>155</b>	<b>129</b>	<b>1</b>	<b>1</b>				

Nazwa uczelni/szkoły	Adres uczelni/szkoły	STUDIA STACJONARNE					STUDIA NIESTACJONARNE					Liczba absolwentów ogółem studiów stacjonarnych i niestacjonarnych rocznik 2018/2019 ze szkół woj. wlkp. stan na 31.12.2019		Liczba bezrobotnych absolwentów rocznik 2018/2019 ze szkół woj. wlkp. stan na 31.12.2019		Liczba absolwentów rocznik 2018/2019 skierowanych do pracy niesubsydiowanej od 1.01 do 31.12.2019		Liczba absolwentów rocznik 2018/2019 skierowanych na aktywne formy od 1.01 do 31.12.2019	
		Liczba absolwentów rocznik 2018/2019 ze szkół woj. wlkp. stan na 31.12.2019		Liczba absolwentów rocznik 2018/2019 ze szkół woj. wlkp. stan na 31.12.2019		Liczba absolwentów ogółem studiów stacjonarnych i niestacjonarnych rocznik 2018/2019 ze szkół woj. wlkp. stan na 31.12.2019		Liczba bezrobotnych absolwentów rocznik 2018/2019 ze szkół woj. wlkp. stan na 31.12.2019		Liczba absolwentów rocznik 2018/2019 skierowanych do pracy niesubsydiowanej od 1.01 do 31.12.2019		Liczba absolwentów rocznik 2018/2019 skierowanych na aktywne formy od 1.01 do 31.12.2019							
		ogółem	w tym kobiety	w tym absolwenci jednolitych studiów magisterskich	w tym absolwenci studiów I stopnia	w tym absolwenci studiów II stopnia	ogółem	w tym kobiety	w tym absolwenci jednolitych studiów magisterskich	w tym absolwenci studiów I stopnia	w tym absolwenci studiów II stopnia	ogółem	w tym kobiety	ogółem	w tym kobiety	ogółem	w tym kobiety		
1	2	3	4	5	6	7	8	9	10	11	12	13	14	15	16	17	18	19	20
Państwowa Wyższa Szkoła Zawodowa w Gnieźnie	ul. Ks. Kard. Stefana Wyszyńskiego go 38	106	70	-	106	-	27	12	-	27	-	133	82	2	1	-	-	-	-
Gnieźnieńska Szkoła Wyższa "Milenium"	ul. Patrowskiej o. 3a	-	-	-	-	-	177	139	-	103	74	177	139	-	-	-	-	-	-
<b>OGÓLEM</b>		<b>106</b>	<b>70</b>		<b>106</b>		<b>204</b>	<b>151</b>		<b>130</b>	<b>74</b>	<b>310</b>	<b>221</b>	<b>2</b>	<b>1</b>				

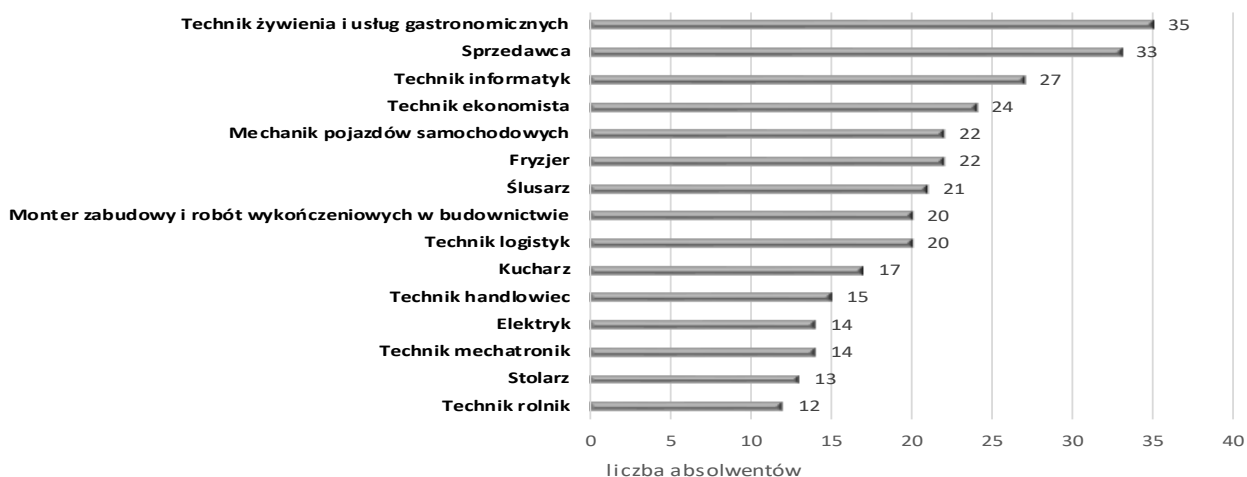


- Na koniec roku 2019 stopa bezrobocia w powiecie gostyńskim wyniosła 4,9%.
- W 2019 r. zgłoszono do powiatowego urzędu pracy 1 539 ofert pracy.
- Strategiczne branże: mechaniczna, motoryzacyjna, produkcja papieru, spożywcza
- **Liczba absolwentów rocznika 2018/2019: 722 osoby**
- **Liczba bezrobotnych absolwentów rocznika 2018/2019: 28 osób**

Zgodnie z Barometrem Zawodów 2020 katalog zawodów deficytowych kształtuje się następująco:

<b>Nazwa zawodu:</b>			
Administratorzy stron internetowych	Kierowcy autobusów	Monterzy maszyn i urządzeń	Pracownicy ds. techniki dentystycznej
Analitycy, testerzy i operatorzy systemów teleinformatycznych	Kierowcy samochodów ciężarowych i ciągników siodłowych	Murarze i tynkarze	Pracownicy poligraficzni
Betoniarze i zbrojarze	Kierownicy budowy	Nauczyciele języków obcych i lektorzy	Pracownicy przetwórstwa spożywczego
Błacharze i lakiernicy samochodowi	Kierownicy ds. produkcji	Nauczyciele praktycznej nauki zawodu	Projektanci i administratorzy baz danych, programiści
Brukarze	Kierownicy ds. zarządzania i obsługi biznesu	Nauczyciele przedmiotów zawodowych	Projektanci wzornictwa przemysłowego i operatorzy CAD
Cieśle i stolarze budowlani	Kosmetyczki	Nauczyciele przedszkoli	Ratownicy medyczni
Cukiernicy	<b>Kucharze</b>	Nauczyciele szkół specjalnych i oddziałów integracyjnych	Robotnicy budowlani
Dekarze i blacharze budowlani	Lakiernicy	Operatorzy i mechanicy sprzętu do robót ziemnych	<b>Robotnicy obróbki drewna i stolarze</b>
Diagności samochodowi	Lekarze	Operatorzy maszyn do produkcji i przetwórstwa papieru	<b>Rolnicy i hodowcy</b>
Farmaceuci	Magazynierzy	Operatorzy maszyn do produkcji wyrobów z gumy i tworzyw sztucznych	Samodzielni księgowi
Fizjoterapeuci i masażyści	Masarze i przetwórcy ryb	Operatorzy obrabiarek skrawających	Spawacze
Graficy komputerowi	Mechanicy maszyn i urządzeń	Opiekunowie osoby starszej lub niepełnosprawnej	<b>Spedytorzy i logistycy</b>
Inżynierowie budownictwa	<b>Mechanicy pojazdów samochodowych</b>	Optycy i pracownicy wytwarzający protezy	<b>Ślusarze</b>
Kamieniarze	Monterzy instalacji budowlanych	Piekarze	Tapicerzy
Kelnerzy i barmani	Monterzy konstrukcji metalowych	Pielęgniarki i położne	Zaopatrzeniowcy i dostawcy

### Najczęściej wybierane kierunki kształcenia w szkołach ponadpodstawowych



Spośród 15 najczęściej wybieranych kierunków kształcenia, 6 znalazło się w grupie zawodów deficytowych: **mechanik pojazdów samochodowych, ślusarz, technik logistyki, kucharz, stolarz oraz technik rolnik.**

### Zestawienie szkół

Typ szkoły	Liczba absolwentów rocznik 2018/2019 ze szkół woj. wlkp. stan na 30.09.2019	Liczba bezrobotnych absolwentów rocznik 2018/2019 ze szkół woj. wlkp. stan na 31.12.2019	Liczba absolwentów rocznik 2018/2019 skierowanych do pracy niesubsydiowanej od 1.01 do 31.12.2019
szkoły branżowe	211	12	7
technika	184	3	7
szkoły artystyczne	-	-	-
LO	313	13	5
szkoły policealne	14	0	0
szkoły wyższe	-	-	-

## Absolwenci szkół rocznik 2018/2019 w powiecie gostyńskim

Nazwa	Miejscowość	Ulica	Nr domu	Absolwenci		Liczba bezrobotnych absolwentów rocznik 2018/2019 ze szkół woj. wlkp. stan na 31.12.2019		Liczba absolwentów rocznik 2018/2019 skierowanych do pracy niesubsydiowanej od 1.01 do 31.12.2019		Liczba absolwentów rocznik 2018/2019 skierowanych na aktywne formy od 1.01 do 31.12.2019	
				ogółem	w tym kobiety	ogółem	w tym kobiety	ogółem	w tym kobiety	ogółem	w tym kobiety
<b>SZKOŁY BRANŻOWE</b>											
BRANŻOWA SZKOŁA I STOPNIA W BORKU WIELKOPOLSKIM	Borek Wielkopolski	ul. Szkolna	1	19	5	2	-	1	1	-	-
BRANŻOWA SZKOŁA I STOPNIA W ZESPOLE SZKÓŁ ZAWODOWYCH IM. POWSTAŃCÓW WIELKOPOLSKICH W GOSTYNIU	Gostyń	ul. Juliana Tuwima	44	96	35	6	4	2	-	1	-
BRANŻOWA SZKOŁA I STOPNIA W ZESPOLE SZKÓŁ SPECJALNYCH W BRZEZIU	Brzezie		40	4	2	-	-	-	-	-	-
BRANŻOWA SZKOŁA I STOPNIA W ZESPOLE SZKÓŁ OGÓLNOKSZTAŁCĄCYCH I ZAWODOWYCH W KROBI	Krobia	ul. Ogród Ludowy	2	70	15	4	1	3	1	-	-
BRANŻOWA SZKOŁA I STOPNIA W ZESPOLE SZKÓŁ OGÓLNOKSZTAŁCĄCYCH I ZAWODOWYCH IM. ZIEMI POGORZELSKIEJ W POGORZELI	Pogorzela	ul. Krobska	19	22	13	-	-	1	1	-	-
				<b>211</b>	<b>70</b>	<b>12</b>	<b>5</b>	<b>7</b>	<b>3</b>	<b>1</b>	<b>-</b>
<b>OGÓŁEM</b>											
<b>TECHNIKA</b>											
TECHNIKUM W ZESPOLE SZKÓŁ OGÓLNOKSZTAŁCĄCYCH I ZAWODOWYCH IM. ZIEMI POGORZELSKIEJ W POGORZELI	Pogorzela	ul. Krobska	19	5	-	-	-	-	-	-	-
TECHNIKUM W ZESPOLE SZKÓŁ ZAWODOWYCH IM. POWSTAŃCÓW WIELKOPOLSKICH W GOSTYNIU	Gostyń	ul. Juliana Tuwima	44	120	49	-	-	3	3	-	-
TECHNIKUM W ZESPOLE SZKÓŁ ROLNICZYCH IM. GEN. JÓZEFA WYBICKIEGO W GRABONOGU	Grabonóg		63	38	21	2	2	3	3	1	1
TECHNIKUM W ZESPOLE SZKÓŁ OGÓLNOKSZTAŁCĄCYCH I ZAWODOWYCH W KROBI	Krobia	ul. Ogród Ludowy	2	21	9	1	1	1	1	-	-
				<b>184</b>	<b>79</b>	<b>3</b>	<b>3</b>	<b>7</b>	<b>7</b>	<b>1</b>	<b>1</b>
<b>OGÓŁEM</b>											
<b>SZKOŁY OGÓLNOKSZTAŁCĄCE</b>											
LICEUM OGÓLNOKSZTAŁCĄCE W ZESPOLE SZKÓŁ ROLNICZYCH IM. GEN. JÓZEFA WYBICKIEGO W GRABONOGU	Grabonóg		63	18	12	1	1	-	-	-	-
LICEUM OGÓLNOKSZTAŁCĄCE W ZESPOLE SZKÓŁ OGÓLNOKSZTAŁCĄCYCH I ZAWODOWYCH W KROBI	Krobia	ul. Ogród Ludowy	2	117	62	6	6	3	1	2	2
LICEUM OGÓLNOKSZTAŁCĄCE Z ODDZIAŁAMI DWUJĘZYCZNYMI W ZESPOLE SZKÓŁ OGÓLNOKSZTAŁCĄCYCH IM. ZIEMI GOSTYŃSKIEJ W GOSTYNIU	Gostyń	ul. Wrocławska	10	100	68	-	-	1	1	-	-
LICEUM OGÓLNOKSZTAŁCĄCE W ZESPOLE SZKÓŁ OGÓLNOKSZTAŁCĄCYCH I ZAWODOWYCH IM. ZIEMI POGORZELSKIEJ W POGORZELI	Pogorzela	ul. Krobska	19	57	29	2	1	1	1	1	-
LICEUM OGÓLNOKSZTAŁCĄCE DLA DOROSŁYCH W ZESPOLE SZKÓŁ ZAWODOWYCH W GOSTYNIU	Gostyń	ul. Juliana Tuwima	44	16	7	4	3	-	-	-	-
LICEUM OGÓLNOKSZTAŁCĄCE DLA DOROSŁYCH W BORKU WLPK.	Borek Wielkopolski	ul. Dworcowa	58	5	4	-	-	-	-	-	-
				<b>313</b>	<b>182</b>	<b>13</b>	<b>11</b>	<b>5</b>	<b>3</b>	<b>3</b>	<b>2</b>
<b>OGÓŁEM</b>											
<b>SZKOŁY POLICEALNE</b>											
SZKOŁA POLICEALNA W POGORZELI	Pogorzela	ul. Krobska	19	14	9	-	-	-	-	-	-
				<b>14</b>	<b>9</b>	<b>-</b>	<b>-</b>	<b>-</b>	<b>-</b>	<b>-</b>	<b>-</b>
<b>OGÓŁEM</b>											

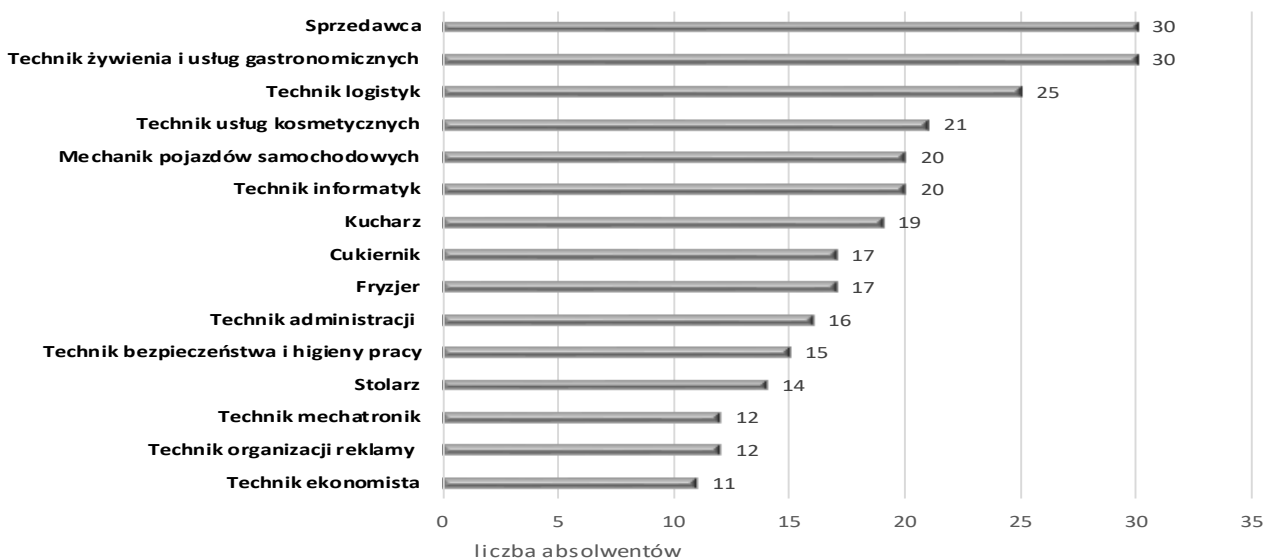


- Na koniec roku 2019 stopa bezrobocia w powiecie grodziskim wyniosła 3,2%
- W 2019 r. zgłoszono do powiatowego urzędu pracy 2 505 ofert pracy.
- Strategiczne branże: spedycyjno-logistyczna, transportu drogowego, budowlana, elektroenergetyczna, spożywcza
- **Liczba absolwentów rocznika 2018/2019: 521 osób**
- **Liczba bezrobotnych absolwentów rocznika 2018/2019: 14 osób**

Zgodnie z Barometrem Zawodów 2020 katalog zawodów deficytowych kształtuje się następująco:

Nazwa zawodów:			
Brukarze	Listonosze i kurierzy	Operatorzy i mechanicy sprzętu do robót ziemnych	Projektanci wzornictwa przemysłowego i operatorzy CAD
Cieśle i stolarze budowlani	Logopedzi i audiofonolodzy	Operatorzy maszyn do produkcji wyrobów z gumy i tworzyw sztucznych	Psycholodzy i psychoterapeuci
Dekarze i blacharze budowlani	Magazynierzy	Operatorzy urządzeń dźwigowo-transportowych	Ratownicy medyczni
Dentyści	Masarze i przetwórcy ryb	Pielęgniarki i położne	Robotnicy budowlani
Elektrycy, elektromechanicy i elektromonterzy	Mechanicy maszyn i urządzeń	<b>Pracownicy administracyjni i biurowi</b>	<b>Robotnicy obróbki drewna i stolarze</b>
Fizjoterapeuci i masażyści	<b>Mechanicy pojazdów samochodowych</b>	Pracownicy ds. jakości	Rolnicy i hodowcy
<b>Fryzjerzy</b>	Monterzy instalacji budowlanych	Pracownicy ds. rachunkowości i księgowości	Samodzielni księgowi
Kierowcy autobusów	Monterzy konstrukcji metalowych	Pracownicy ds. techniki dentystycznej	<b>Specjaliści elektroniki, automatyki i robotyki</b>
Kierowcy samochodów ciężarowych i ciągników siodłowych	Murarze i tynkarze	Pracownicy fizyczni w produkcji i pracach prostych	<b>Spedytorzy i logistycy</b>
<b>Kosmetyczki</b>	Nauczyciele języków obcych i lektorzy	Pracownicy ochrony fizycznej	<b>Sprzedawcy i kasjerzy</b>
Lekarze	Nauczyciele przedszkoli	Pracownicy robót wykończeniowych w budownictwie	Zaopatrzeniowcy i dostawcy

### Najczęściej wybierane kierunki kształcenia w szkołach ponadpodstawowych



Analiza zawodów deficytowych z zawodami ukończonymi przez największą liczbę absolwentów pokazuje dopasowanie oferty edukacyjnej do potrzeb rynku pracy. Na 15 najczęściej wybieranych kierunków, 8 wpisuje się w Barometr Zawodów: **sprzedawca, technik logistyki, technik usług kosmetycznych, mechanik pojazdów samochodowych, fryzjer, technik administracji, stolarz oraz technik mechatronik.**

### Zestawienie szkół

Typ szkoły	Liczba absolwentów rocznik 2018/2019 ze szkół woj. wlkp. stan na 30.09.2019	Liczba bezrobotnych absolwentów rocznik 2018/2019 ze szkół woj. wlkp. stan na 31.12.2019	Liczba absolwentów rocznik 2018/2019 skierowanych do pracy niesubsydiowanej od 1.01 do 31.12.2019
szkoły branżowe	166	8	0
technika	145	3	0
szkoły artystyczne	-	-	-
LO	158	3	1
szkoły policealne	52	0	0
szkoły wyższe	-	-	-

### Absolwenci szkół rocznik 2018/2019 w powiecie grodziskim

Nazwa	Miejscowość	Ulica	Nr domu	Absolwenci		Liczba bezrobotnych absolwentów rocznik 2018/2019 ze szkół woj. wlkp. stan na 31.12.2019		Liczba absolwentów rocznik 2018/2019 skierowanych do pracy niesubsydiowanej od 1.01 do 31.12.2019		Liczba absolwentów rocznik 2018/2019 skierowanych na aktywne formy od 1.01 do 31.12.2019	
				ogółem	w tym kobiety	ogółem	w tym kobiety	ogółem	w tym kobiety	ogółem	w tym kobiety
<b>SZKOŁY BRANŻOWE</b>											
BRANŻOWA SZKOŁA I STOPNIA	Grodzisk Wielkopolski	ul. Żwirki i Wigury	2	166	65	8	5	-	-	3	1
<b>OGÓŁEM</b>				<b>166</b>	<b>65</b>	<b>8</b>	<b>5</b>	-	-	<b>3</b>	<b>1</b>
<b>TECHNIKA</b>											
TECHNIKUM NR 1	Grodzisk Wielkopolski	ul. Żwirki i Wigury	2	145	79	3	2	-	-	6	5
<b>OGÓŁEM</b>				<b>145</b>	<b>79</b>	<b>3</b>	<b>2</b>	-	-	<b>6</b>	<b>5</b>
<b>SZKOŁY OGÓLNOKSZTAŁCĄCE</b>											
LICEUM OGÓLNOKSZTAŁCĄCE	Grodzisk Wielkopolski	ul. 3 Maja	7	75	55	1	1	1	1	5	4
LICEUM OGÓLNOKSZTAŁCĄCE DLA DOROSŁYCH	Grodzisk Wielkopolski	ul. Żwirki i Wigury	2	83	33	2	-	-	-	-	-
<b>OGÓŁEM</b>				<b>158</b>	<b>88</b>	<b>3</b>	<b>1</b>	<b>1</b>	<b>1</b>	<b>5</b>	<b>4</b>
<b>SZKOŁY POLICEALNE</b>											
SZKOŁA POLICEALNA W GRODZISKU WIELKOPOLSKIM	Grodzisk Wielkopolski	ul. Żwirki i Wigury	2	47	37	-	-	-	-	-	-
POLICEALNA SZKOŁA KOSMETYCZNA W GRODZISKU WIELKOPOLSKIM	Grodzisk Wielkopolski	ul. Żwirowa	31	5	5	-	-	-	-	-	-
<b>OGÓŁEM</b>				<b>52</b>	<b>42</b>	-	-	-	-	-	-



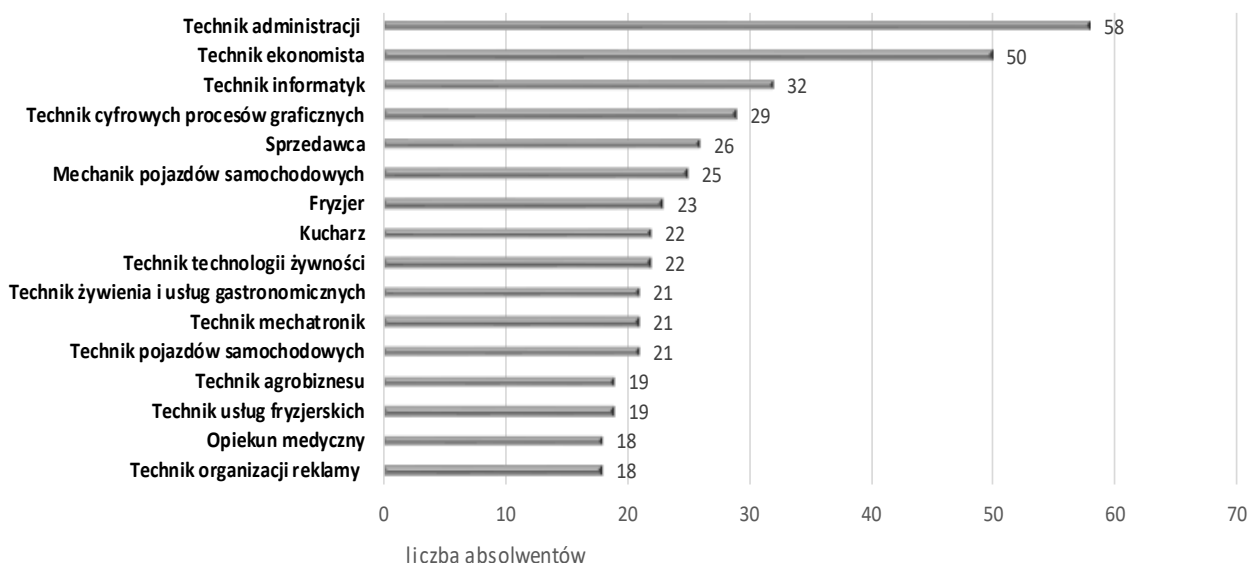


- Na koniec roku 2019 stopa bezrobocia w powiecie jarocińskim wyniosła 3,7%.
- W 2019 r. zgłoszono do powiatowego urzędu pracy 2 098 ofert pracy.
- Strategiczne branże: drzewno-meblarska, spożywcza, budowlana, elektroenergetyczna
- **Liczba absolwentów rocznika 2018/2019: 1 052 osoby**
- **Liczba bezrobotnych absolwentów rocznika 2018/2019: 61 osób**

Zgodnie z Barometrem Zawodów 2020 katalog zawodów deficytowych kształtuje się następująco:

Nazwa zawodu:			
Asystenci w edukacji	Kosmetyczki	Nauczyciele przedszkoli	Pracownicy robót wykończeniowych w budownictwie
Betoniarze i zbrojarze	Krawcy i pracownicy produkcji odzieży	Operatorzy i mechanicy sprzętu do robót ziemnych	Pracownicy służb mundurowych
Błacharze i lakiernicy samochodowi	<b>Kucharze</b>	Operatorzy obrabiarek skrawających	Pracownicy socjalni
Brukarze	Lakiernicy	Operatorzy urządzeń dźwigowo-transportowych	Robotnicy budowlani
Cieśle i stolarze budowlani	Magazynierzy	Opiekunki dziecięce	Robotnicy obróbki drewna i stolarze
Cukiernicy	Masarze i przetwórcy ryb	Piekarze	Spawacze
Dekarze i blacharze budowlani	<b>Mechanicy pojazdów samochodowych</b>	Pielęgniarki i położne	Specjaliści ds. zarządzania zasobami ludzkimi i rekrutacji
Elektrycy, elektromechanicy i elektromonterzy	Monterzy elektronicy	Pomoce kuchenne	<b>Specjaliści elektroniki, automatyki i robotyki</b>
Fizjoterapeuci i masażyści	Monterzy instalacji budowlanych	Pracownicy ds. budownictwa drogowego	<b>Specjaliści technologii żywności i żywienia</b>
Kelnerzy i barmani	Monterzy maszyn i urządzeń	Pracownicy ds. jakości	Ślusarze
Kierowcy autobusów	Murarze i tynkarze	Pracownicy ds. rachunkowości i księgowości	Tapicerzy
Kierowcy samochodów ciężarowych i ciągników siodłowych	Nauczyciele języków obcych i lektorzy	Pracownicy fizyczni w produkcji i pracach prostych	Zaopatrzeniowcy i dostawcy

### Najczęściej wybierane kierunki kształcenia w szkołach ponadpodstawowych



Zestawiając zawody deficytowe z zawodami ukończonymi przez największą liczbę absolwentów widać niewielki poziom dopasowania oferty edukacyjnej do potrzeb rynku pracy. Na 16 najczęściej wybieranych kierunków tylko

4 wpisują się w Barometr Zawodów: **mechanik pojazdów samochodowych, kucharz, technik technologii żywności, technik mechatronik**. Z drugiej strony w grupie zawodów nadwyżkowych w powiecie znalazł się tylko jeden z najpopularniejszych kierunków wśród absolwentów – **technik ekonomista**.

### Zestawienie szkół

Typ szkoły	Liczba absolwentów rocznik 2018/2019 ze szkół woj. wlkp. stan na 30.09.2019	Liczba bezrobotnych absolwentów rocznik 2018/2019 ze szkół woj. wlkp. stan na 31.12.2019	Liczba absolwentów rocznik 2018/2019 skierowanych do pracy niesubsydiowanej od 1.01 do 31.12.2019
szkoły branżowe	189	20	2
technika	319	24	7
szkoły artystyczne	-	-	-
LO	445	17	2
szkoły policealne	99	0	0
szkoły wyższe	-	-	-

### Absolwenci szkół rocznik 2018/2019 w powiecie jarocińskim

Nazwa	Miejscowość	Ulica	Nr domu	Absolwenci		Liczba bezrobotnych absolwentów rocznik 2018/2019 ze szkół woj. wlkp. stan na 31.12.2019		Liczba absolwentów rocznik 2018/2019 skierowanych do pracy niesubsydiowanej od 1.01 do 31.12.2019		Liczba absolwentów rocznik 2018/2019 skierowanych na aktywne formy od 1.01 do 31.12.2019	
				ogółem	w tym kobiety	ogółem	w tym kobiety	ogółem	w tym kobiety	ogółem	w tym kobiety
<b>SZKOŁY BRANŻOWE</b>											
BRANŻOWA SZKOŁA I STOPNIA NR 2 W JAROCINIE	Jarocin	ul. Franciszkańska	2	189	65	20	14	2	1	-	-
<b>OGÓŁEM</b>				<b>189</b>	<b>65</b>	<b>20</b>	<b>14</b>	<b>2</b>	<b>1</b>	<b>-</b>	<b>-</b>
<b>TECHNIKA</b>											
TECHNIKUM NR 2 W JAROCINIE	Jarocin	ul. Franciszkańska	2	227	99	15	8	6	1	3	2
TECHNIKUM W TARCACH	Tarce		19	92	47	9	5	1	1	2	1
<b>OGÓŁEM</b>				<b>319</b>	<b>146</b>	<b>24</b>	<b>13</b>	<b>7</b>	<b>2</b>	<b>5</b>	<b>3</b>
<b>SZKOŁY OGÓLNOKSZTAŁCĄCE</b>											
II LICEUM OGÓLNOKSZTAŁCĄCE W JAROCINIE	Jarocin	ul. Franciszkańska	1	137	91	8	5	1	1	3	3
LICEUM OGÓLNOKSZTAŁCĄCE W TARCACH	Tarce		19	54	26	1	1	-	-	-	-
NIEPUBLICZNE LICEUM OGÓLNOKSZTAŁCĄCE DLA DOROSŁYCH W JAROCINIE	Jarocin	ul. Tadeusza Kościuszki	14a	234	140	8	4	1	-	1	-
SPOŁECZNE LICEUM OGÓLNOKSZTAŁCĄCE W JAROCINIE	Jarocin	ul. Przemysłowa	1	20	7	-	-	-	-	-	-
<b>OGÓŁEM</b>				<b>445</b>	<b>264</b>	<b>17</b>	<b>10</b>	<b>2</b>	<b>1</b>	<b>4</b>	<b>3</b>
<b>SZKOŁY POLICEALNE</b>											
SZKOŁA POLICEALNA W TARCACH	Tarce		19	31	21	-	-	-	-	-	-
SZKOŁA POLICEALNA DLA DOROSŁYCH W JAROCINIE	Jarocin	ul. Tadeusza Kościuszki	14a	68	45	-	-	-	-	-	-
<b>OGÓŁEM</b>				<b>99</b>	<b>66</b>	<b>-</b>	<b>-</b>	<b>-</b>	<b>-</b>	<b>-</b>	<b>-</b>

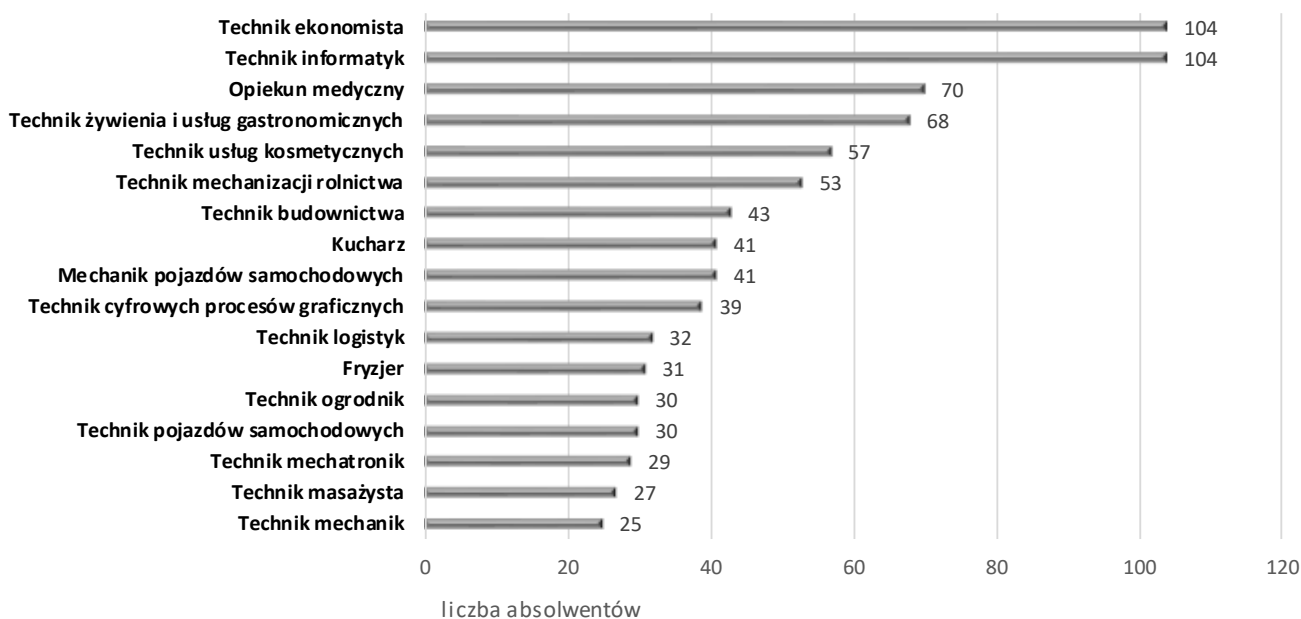


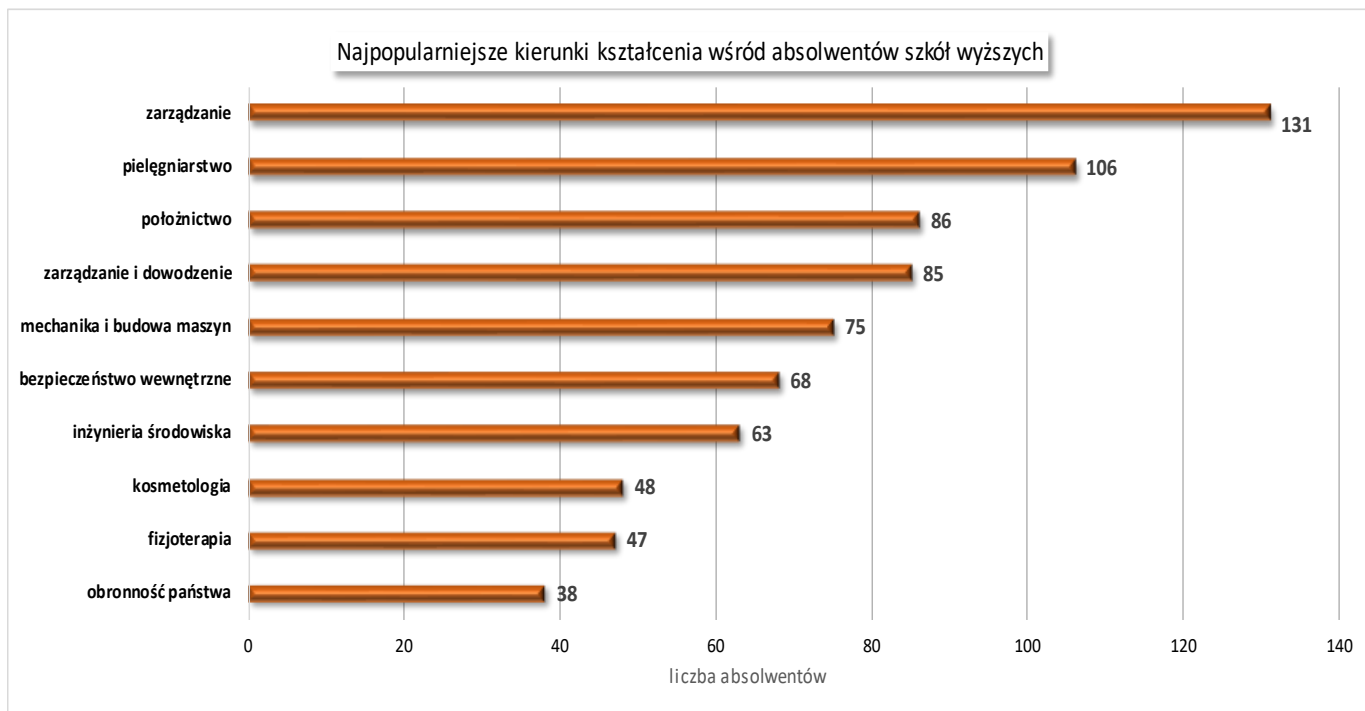
- Na koniec roku 2019 stopa bezrobocia w powiecie kaliskim wyniosła 2,3% (m. Kalisz 2,5%).
- W 2019 r. zgłoszono do powiatowego urzędu pracy 3 697 ofert pracy.
- Strategiczne branże: spożywcza, spedycyjno-logistyczna, transportu drogowego, elektroenergetyczna, elektroniczna-mechatroniczna, mechaniczna, budowlana
- **Liczba absolwentów rocznika 2018/2019: 3 212 osób**
- **Liczba bezrobotnych absolwentów rocznika 2018/2019: 48 osób**

Zgodnie z Barometrem Zawodów 2020 katalog zawodów deficytowych kształtuje się następująco:

Nazwa zawodu:			
Błacharze i lakiernicy samochodowi	Krawcy i pracownicy produkcji odzieży	Nauczyciele przedmiotów zawodowych	Robotnicy obróbki drewna i stolarze
Cieśle i stolarze budowlani	<b>Kucharze</b>	<b>Ogrodnicy i sadownicy</b>	Spawacze
Cukiernicy	Lekarze	Operatorzy i mechanicy sprzętu do robót ziemnych	<b>Specjaliści elektroniki, automatyki i robotyki</b>
Diagności samochodowi	Magazynierzy	Operatorzy obrabiarek skrawających	<b>Spedytorzy i logistycy</b>
Elektrycy, elektromechanicy i elektrycy monterzy	<b>Mechanicy maszyn i urządzeń</b>	<b>Opiekunowie osoby starszej lub niepełnosprawnej</b>	Sprzedawcy i kasjerzy
<b>Fryzjerzy</b>	<b>Mechanicy pojazdów samochodowych</b>	Piekarze	Ślusarze
Kelnerzy i barmani	Monterzy instalacji budowlanych	<b>Pielęgniarki i położne</b>	Tapicerzy
Kierowcy autobusów	Murarze i tynkarze	Pracownicy fizyczni w produkcji i pracach prostych	Zaopatrzeniowcy i dostawcy
Kierowcy samochodów ciężarowych i ciągników siodłowych	Nauczyciele praktycznej nauki zawodu	Pracownicy robót wykończeniowych w budownictwie	-
<b>Kosmetyczki</b>	Nauczyciele przedmiotów ogólnokształcących	Ratownicy medyczni	-

### Najczęściej wybierane kierunki kształcenia w szkołach ponadpodstawowych





Porównując zawody deficytowe z zawodami ukończonymi przez największą liczbę absolwentów widać dopasowanie oferty edukacyjnej do potrzeb rynku pracy. Na 17 najczęściej wybieranych kierunków, 8 wpisuje się w Barometr Zawodów: **opiekun medyczny, technik usług kosmetycznych, kucharz, mechanik pojazdów samochodowych, technik logistyk, fryzjer, technik ogrodnik oraz technik mechatronik**. Natomiast w ramach szkolnictwa wyższego w grupie zawodów deficytowych, znalazły się aż cztery kierunki: **pielęgniarstwo, położnictwo, mechanika i budowa maszyn oraz kosmetologia**. Spośród najczęściej wybieranych kierunków przez absolwentów, dwa znalazły się w grupie zawodów nadwyżkowych: **technik pojazdów samochodowych oraz technik mechanik**.

#### Zestawienie szkół

Typ szkoły	Liczba absolwentów rocznik 2018/2019 ze szkół woj. wlkp. stan na 30.09.2019	Liczba bezrobotnych absolwentów rocznik 2018/2019 ze szkół woj. wlkp. stan na 31.12.2019	Liczba absolwentów rocznik 2018/2019 skierowanych do pracy niesubsydiowanej od 1.01 do 31.12.2019
szkoły branżowe	207	4	7
technika	689	12	14
szkoły artystyczne	24	0	0
LO	1 021	10	12
szkoły policealne	357	2	0
szkoły wyższe	914	20	10

Nazwa	Miejscowość	Ulica	Nr domu	Absolwenci		Liczba bezrobotnych absolwentów rocznik 2018/2019 ze szkół woj. wlkp. stan na 31.12.2019		Liczba absolwentów rocznik 2018/2019 skierowanych do pracy niesubsydiowanej od 1.01 do 31.12.2019		Liczba absolwentów rocznik 2018/2019 skierowanych na aktywne formy od 1.01 do 31.12.2019	
				ogółem	w tym kobiety	ogółem	w tym kobiety	ogółem	w tym kobiety	ogółem	w tym kobiety
<b>SZKOŁY BRANŻOWE</b>											
BRANŻOWA SZKOŁA I STOPNIA NR 1 W KALISZU	Kalisz	ul. Rzemieślnicza	6	18	-	-	-	1	-	-	-
BRANŻOWA SZKOŁA I STOPNIA NR 7 W KALISZU	Kalisz	ul. Wąska	13	90	54	4	4	5	3	2	1
BRANŻOWA SZKOŁA I STOPNIA NR 6 W KALISZU	Kalisz	ul. Wodna	11-13	46	27	-	-	1	-	3	3
BRANŻOWA SZKOŁA I STOPNIA NR 3 W KALISZU	Kalisz	ul. 3 Maja	18	53	-	-	-	-	-	-	-
<b>OGÓLEM</b>				<b>207</b>	<b>81</b>	<b>4</b>	<b>4</b>	<b>7</b>	<b>3</b>	<b>5</b>	<b>4</b>
<b>TECHNIKA</b>											
TECHNIKUM NR 7 W KALISZU	Kalisz	ul. Wąska	13	17	17	-	-	3	3	-	-
TECHNIKUM SPECJALNE NR 5 DLA MŁODZIEŻY SŁABO SŁYSZĄCEJ I NIESŁYSZĄCEJ W KALISZU	Kalisz	ul. Augustyna Kordeckiego	19	7	3	-	-	-	-	-	-
TECHNIKUM BUDOWLANO-ELEKTRYCZNE IM. KAZIMIERZA WIELKIEGO W KALISZU	Kalisz	ul. Rzemieślnicza	6	117	36	2	1	1	1	2	-
TECHNIKUM NR 4 IM. KS. JÓZEFA SIERADZANA W KALISZU	Kalisz	ul. Częstochowska	99	176	10	5	1	4	-	5	-
TECHNIKUM NR 6 W KALISZU	Kalisz	ul. Wodna	11-13	81	63	2	2	4	3	1	1
TECHNIKUM NR 3 W KALISZU	Kalisz	ul. 3 Maja	18	62	13	-	-	2	-	2	-
TECHNIKUM NR 2 IM. GEN. MIECZYŚLAWA SMORAWIŃSKIEGO W KALISZU	Kalisz	ul. Legionów	6	130	104	2	2	-	-	1	1
TECHNIKUM NR 1 IM. KS. WACŁAWA BLIŻIŃSKIEGO W LISKOWIE	Lisków	ul. Twórców Liskowa	1	44	9	1	-	-	-	-	-
TECHNIKUM W OPATÓWKU	Opatówek	ul. Parkowa	1	55	15	-	-	-	-	-	-
<b>OGÓLEM</b>				<b>689</b>	<b>270</b>	<b>12</b>	<b>6</b>	<b>14</b>	<b>7</b>	<b>11</b>	<b>2</b>
<b>SZKOŁY ARTYSTYCZNE</b>											
LICEUM SZTUK PŁASTYCZNYCH IM. TADEUSZA KULISIEWICZA	Kalisz	ul. Nowy Świat	13	22	18	-	-	-	-	-	-
SZKOŁA MUZYCZNA II STOPNIA	Kalisz	pl. Jana Pawła II	9	2	2	-	-	-	-	-	-
<b>OGÓLEM</b>				<b>24</b>	<b>20</b>	<b>-</b>	<b>-</b>	<b>-</b>	<b>-</b>	<b>-</b>	<b>-</b>
<b>SZKOŁY OGÓLNOKSZTAŁCĄCE</b>											
I LICEUM OGÓLNOKSZTAŁCĄCE IM. ADAMA ASNYKA W KALISZU	Kalisz	ul. Grodzka	1	169	122	-	-	1	-	-	-
II LICEUM OGÓLNOKSZTAŁCĄCE IM. TADEUSZA KOŚCIUSZKI W KALISZU	Kalisz	ul. Szkolna	5	249	176	-	-	1	1	3	3
IV LICEUM OGÓLNOKSZTAŁCĄCE IM. IGNACEGO JANA PADEREWSKIEGO W KALISZU	Kalisz	ul. Widok	96a	155	113	4	2	2	-	3	-
V LICEUM OGÓLNOKSZTAŁCĄCE IM. JANA III SOBIESKIEGO W KALISZU	Kalisz	ul. Piskorzewie	6	37	19	3	1	2	1	1	-
III LICEUM OGÓLNOKSZTAŁCĄCE IM. MIKOŁAJA KOPERNIKA W KALISZU	Kalisz	ul. Tadeusza Kościuszki	10	253	149	-	-	-	-	-	-
VI LICEUM OGÓLNOKSZTAŁCĄCE DLA DOROSŁYCH W KALISZU	Kalisz	ul. Handłowa	9	20	11	-	-	-	-	-	-
LICEUM OGÓLNOKSZTAŁCĄCE IM. ŚW. JANA BOSKO W KALISZU	Kalisz	ul. Łódzka	10	9	4	-	-	-	-	1	-
LICEUM OGÓLNOKSZTAŁCĄCE DLA DOROSŁYCH "ŻAK"	Kalisz	ul. Fryderyka Chopina	26-28	46	21	1	1	6	5	1	1
CENTRUM KSZTAŁCENIA USTAWICZNEGO W OPATÓWKU-LICEUM OGÓLNOKSZTAŁCĄCE DLA DOROSŁYCH	Opatówek	ul. Parkowa	1	12	1	-	-	-	-	-	-
VII LICEUM OGÓLNOKSZTAŁCĄCE - SZKOŁA MISTRZOSTWA SPORTOWEGO W KALISZU	Kalisz	ul. Prymasa Stefana Wyszyńskiego	22-24	14	9	-	-	-	-	-	-
ZAOZCZNE LICEUM OGÓLNOKSZTAŁCĄCE DLA DOROSŁYCH "COSINUS PLUS" W KALISZU	Kalisz	ul. Majkowska	11	43	20	2	2	-	-	-	-
PLUS - LICEUM OGÓLNOKSZTAŁCĄCE DLA DOROSŁYCH W KALISZU	Kalisz	ul. Mariańska	3	14	7	-	-	-	-	-	-
<b>OGÓLEM</b>				<b>1 021</b>	<b>652</b>	<b>10</b>	<b>6</b>	<b>12</b>	<b>7</b>	<b>9</b>	<b>4</b>
<b>SZKOŁY POLICEALNE</b>											
SZKOŁA POLICEALNA CENTRUM NAUKI I BIZNESU "ŻAK" W KALISZU	Kalisz	ul. Główny Rynek	2	24	19	-	-	-	-	-	-
SZKOŁA POLICEALNA NR 1 W LISKOWIE	Lisków	ul. Twórców Liskowa	1	30	19	-	-	-	-	-	-
MEDYCZNA SZKOŁA POLICEALNA TEB EDUKACJA W KALISZU	Kalisz	pl. Plac Świętego Józefa	12	45	40	-	-	-	-	-	-
POLICEALNA SZKOŁA TEB EDUKACJA W KALISZU	Kalisz	pl. Plac Świętego Józefa	12	22	17	-	-	-	-	-	-
STUDIUM MEDYCZNE TEB EDUKACJA W KALISZU	Kalisz	pl. Plac Świętego Józefa	12	9	9	-	-	-	-	-	-
MEDYCZNA SZKOŁA POLICEALNA "COSINUS" W KALISZU	Kalisz	ul. Majkowska	11	21	18	-	-	-	-	-	-
MEDYCZNA SZKOŁA POLICEALNA KALISKIE CENTRUM EDUKACJI W KALISZU	Kalisz	al. Wolności	12	55	46	-	-	-	-	-	-
SZKOŁA POLICEALNA KALISKIE CENTRUM EDUKACJI W KALISZU	Kalisz	al. Wolności	12	11	11	-	-	-	-	-	-
SZKOŁA POLICEALNA "COSINUS PLUS" W KALISZU	Kalisz	ul. Majkowska	11	80	60	2	2	-	-	-	-
SZKOŁA POLICEALNA OPIEKI MEDYCZNEJ "ŻAK" W KALISZU	Kalisz	ul. Główny Rynek	2	8	8	-	-	-	-	-	-
PLUS - MEDYCZNA SZKOŁA POLICEALNA W KALISZU	Kalisz	ul. Górnośląska	60-62	21	20	-	-	-	-	-	-
PLUS - SZKOŁA POLICEALNA W KALISZU	Kalisz	ul. Górnośląska	60-62	31	16	-	-	-	-	-	-
<b>OGÓLEM</b>				<b>357</b>	<b>283</b>	<b>2</b>	<b>2</b>	<b>-</b>	<b>-</b>	<b>-</b>	<b>-</b>

## STUDIA STACJONARNE

## STUDIA NIESTACJONARNE

Nazwa uczelni/szkoły	Adres uczelni/szkoły	Liczba absolwentów rocznik 2018/2019 ze szkół woj. wlkp. stan na 31.12.2019					Liczba absolwentów rocznik 2018/2019 ze szkół woj. wlkp. stan na 31.12.2019					Liczba absolwentów ogółem studiów stacjonarnych i niestacjonarnych rocznik 2018/2019 ze szkół woj. wlkp. stan na 31.12.2019		Liczba bezrobotnych absolwentów rocznik 2018/2019 ze szkół woj. wlkp. stan na 31.12.2019		Liczba absolwentów rocznik 2018/2019 skierowanych do pracy niesubsydiowanej od 1.01 do 31.12.2019		Liczba absolwentów rocznik 2018/2019 skierowanych na aktywne formy od 1.01 do 31.12.2019	
		ogółem	w tym kobiety	w tym absolwenci jednolitych studiów magisterskich	w tym absolwenci studiów I stopnia	w tym absolwenci studiów II stopnia	ogółem	w tym kobiety	w tym absolwenci jednolitych studiów magisterskich	w tym absolwenci studiów I stopnia	w tym absolwenci studiów II stopnia	ogółem	w tym kobiety	ogółem	w tym kobiety	ogółem	w tym kobiety	ogółem	w tym kobiety
		1	2	3	4	5	6	7	8	9	10	11	12	13	14	15	16	17	18
Państwowa Wyższa Szkoła Zawodowa im. Prezydenta Stanisława Wojciechowskiego w Kaliszu	ul. Nowy Świat 4	482	325	-	344	138	432	261	-	284	148	914	586	20	15	10	8	13	11
<b>Ogółem</b>		<b>482</b>	<b>325</b>	<b>-</b>	<b>344</b>	<b>138</b>	<b>432</b>	<b>261</b>	<b>-</b>	<b>284</b>	<b>148</b>	<b>914</b>	<b>586</b>	<b>20</b>	<b>15</b>	<b>10</b>	<b>8</b>	<b>13</b>	<b>11</b>

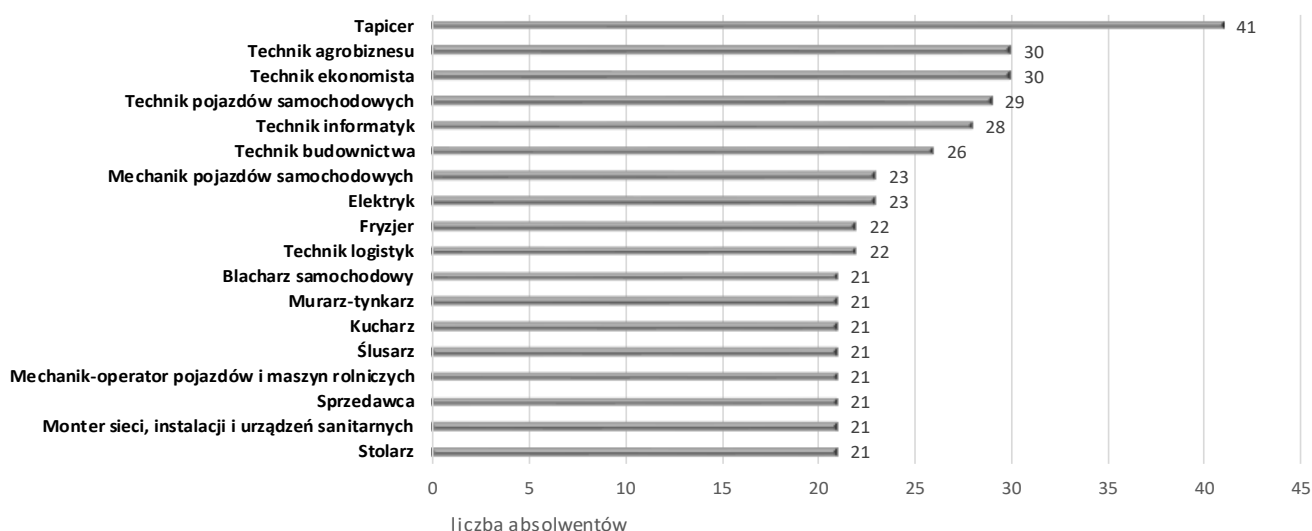


- Na koniec roku 2019 stopa bezrobocia w powiecie kępińskim wyniosła 1,6%.
- W 2019 r. zgłoszono do powiatowego urzędu pracy 2 882 oferty pracy.
- Strategiczne branże: drzewno-meblarska, budowlana, elektroenergetyczna, metalurgiczna
- **Liczba absolwentów rocznika 2018/2019: 840 osób**
- **Liczba bezrobotnych absolwentów rocznika 2018/2019: 25 osób**

Zgodnie z Barometrem Zawodów 2020 katalog zawodów deficytowych kształtuje się następująco:

<b>Nazwa zawodu:</b>			
Asystenci w edukacji	Kosmetyczki	Operatorzy obrabiarek skrawających	Przedstawiciele handlowi
Betoniarze i zbrojarze	Krawcy i pracownicy produkcji odzieży	Opiekunowie osoby starszej lub niepełnosprawnej	Psycholodzy i psychoterapeuci
Cieśle i stolarze budowlani	<b>Kucharze</b>	Pielęgniarki i położne	Ratownicy medyczni
Dekarze i blacharze budowlani	Lakiernicy	Pomoce kuchenne	Recepcjoniści i rejestratorzy
Dziennikarze i redaktorzy	Lekarze	Pracownicy administracyjni i biurowi	Robotnicy budowlani
Farmaceuci	Logopedzi i audiofonolodzy	Pracownicy ds. budownictwa drogowego	<b>Robotnicy obróbki drewna i stolarze</b>
Fizjoterapeuci i masażyści	Magazynierzy	Pracownicy ds. finansowo-księgowych ze znajomością języków obcych	Samodzielni księgowi
Floryści	Masarze i przetwórcy ryb	Pracownicy ds. rachunkowości i księgowości	Spawacze
<b>Fryzjerzy</b>	<b>Mechanicy pojazdów samochodowych</b>	Pracownicy fizyczni w produkcji i pracach prostych	Specjaliści administracji publicznej
Gospodarze obiektów, portierzy, woźni i dozorczy	<b>Monterzy instalacji budowlanych</b>	Pracownicy myjni, pralni i prasowni	Specjaliści elektroniki, automatyki i robotyki
Graficy komputerowi	Monterzy konstrukcji metalowych	Pracownicy ochrony fizycznej	<b>Spedytorzy i logiści</b>
Inżynierowie budownictwa	<b>Murarze i tynkarze</b>	Pracownicy przetwórstwa spożywczego	Sprzątaczk i pokojowe
Kelnerzy i barmani	Nauczyciele języków obcych i lektorzy	Pracownicy robót wykończeniowych w budownictwie	<b>Sprzedawcy i kasjerzy</b>
Kierowcy samochodów ciężarowych i ciągników siodłowych	Nauczyciele przedmiotów ogólnokształcących	Pracownicy służb mundurowych	<b>Ślusarze</b>
Kierownicy ds. produkcji	Operatorzy i mechanicy sprzętu do robót ziemnych	Pracownicy socjalni	<b>Tapiczerzy</b>
Kierownicy ds. zarządzania i obsługi biznesu	Operatorzy maszyn do produkcji i przetwórstwa papieru	Pracownicy sprzedaży internetowej	<b>Technicy informatycy</b>
Kierownicy sprzedaży	Operatorzy maszyn do produkcji wyrobów z gumy i tworzyw sztucznych	Projektanci wzornictwa przemysłowego i operatorzy CAD	Zaopatrzeniowcy i dostawcy

### Najczęściej wybierane kierunki kształcenia w szkołach ponadpodstawowych



W powiecie kępińskim na 18 najczęściej wybieranych kierunków, aż 11 wpisuje się w Barometr Zawodów jako zawody deficytowe: **tapicer, technik informatyk, mechanik pojazdów samochodowych, fryzjer, technik logistik, murarz-tylnkarz, kucharz, ślusarz, sprzedawca, monter sieci, instalacji i urządzeń sanitarnych oraz stolarz.** Z drugiej strony w grupie zawodów nadwyżkowych znalazł się tylko jeden z najpopularniejszych kierunków wśród absolwentów: **technik ekonomista.**

### Zestawienie szkół

Typ szkoły	Liczba absolwentów rocznik 2018/2019 ze szkół woj. wlkp. stan na 30.09.2019	Liczba bezrobotnych absolwentów rocznik 2018/2019 ze szkół woj. wlkp. stan na 31.12.2019	Liczba absolwentów rocznik 2018/2019 skierowanych do pracy niesubsydiowanej od 1.01 do 31.12.2019
szkoły branżowe	410	7	1
technika	244	15	1
szkoły artystyczne	-	-	-
LO	186	3	0
szkoły policealne	-	-	-
szkoły wyższe	-	-	-



## Absolwenci szkół rocznik 2018/2019 w powiecie kępińskim

Nazwa	Miejscowość	Ulica	Nr domu	Absolwenci		Liczba bezrobotnych absolwentów rocznik 2018/2019 ze szkół woj. wlkp. stan na 31.12.2019		Liczba absolwentów rocznik 2018/2019 skierowanych do pracy niesubsydiowanej od 1.01 do 31.12.2019		Liczba absolwentów rocznik 2018/2019 skierowanych na aktywne formy od 1.01 do 31.12.2019	
				ogółem	w tym kobiety	ogółem	w tym kobiety	ogółem	w tym kobiety	ogółem	w tym kobiety
<b>SZKOŁY BRANŻOWE</b>											
BRANŻOWA SZKOŁA I STOPNIA W KĘPNIE	Kępno	ul. Przemysłowa	10c	410	112	7	2	1	1	1	-
<b>OGÓŁEM</b>				<b>410</b>	<b>112</b>	<b>7</b>	<b>2</b>	<b>1</b>	<b>1</b>	<b>1</b>	<b>-</b>
<b>TECHNIKA</b>											
TECHNIKUM NR 1 W KĘPNIE	Kępno	ul. Sienkiewicza	25	137	80	10	8	1	-	1	1
TECHNIKUM NR 2 W KĘPNIE	Kępno	ul. Przemysłowa	10c	107	41	5	2	-	-	-	-
<b>OGÓŁEM</b>				<b>244</b>	<b>121</b>	<b>15</b>	<b>10</b>	<b>1</b>	<b>-</b>	<b>1</b>	<b>1</b>
<b>SZKOŁY OGÓLNOKSZTAŁCĄCE</b>											
LICEUM OGÓLNOKSZTAŁCĄCE NR I IM. MJRA HENRYKA SUCHARSKIEGO W KĘPNIE	Kępno	ul. Dąbrowskiego	3	113	67	1	1	-	-	1	1
LICEUM OGÓLNOKSZTAŁCĄCE DLA DOROSŁYCH W KĘPNIE	Kępno	ul. Zamkowa	1	12	7	-	-	-	-	-	-
LICEUM OGÓLNOKSZTAŁCĄCE NR II W KĘPNIE	Kępno	ul. Sienkiewicza	25	42	28	1	1	-	-	-	-
LICEUM OGÓLNOKSZTAŁCĄCE DLA DOROSŁYCH W KĘPNIE	Kępno	ul. Przemysłowa	10c	19	6	1	-	-	-	-	-
<b>OGÓŁEM</b>				<b>186</b>	<b>108</b>	<b>3</b>	<b>2</b>	<b>-</b>	<b>-</b>	<b>1</b>	<b>1</b>

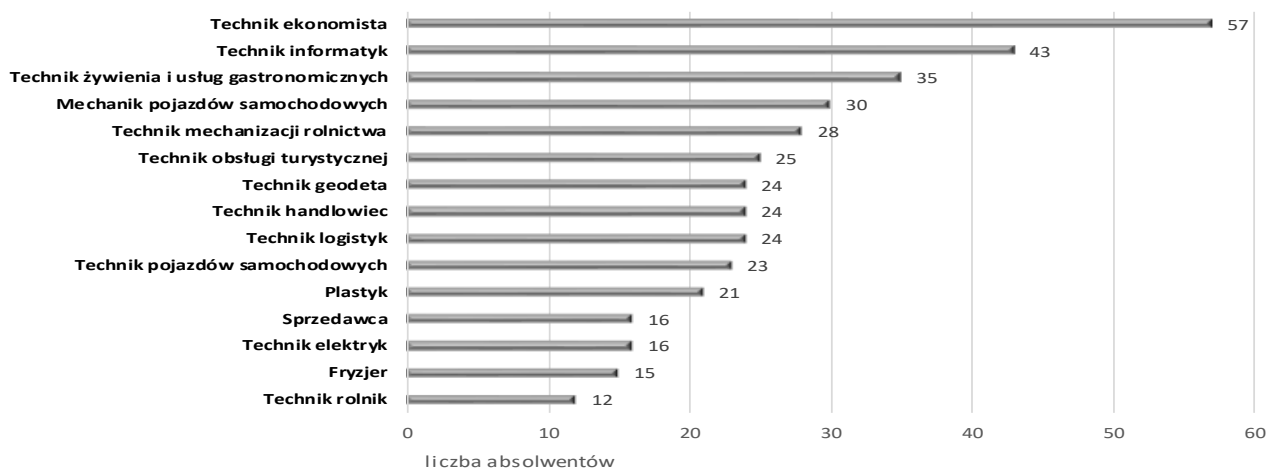


- Na koniec roku 2019 stopa bezrobocia w powiecie kolskim wyniosła 4,0%.
- W 2019 r. zgłoszono do powiatowego urzędu pracy 1 366 ofert pracy.
- Strategiczne branże: drzewno-meblarska, ceramiczno-szklarska, spożywcza
- **Liczba absolwentów rocznika 2018/2019: 812 osób**
- **Liczba bezrobotnych absolwentów rocznika 2018/2019: 38 osób**

Zgodnie z Barometrem Zawodów 2020 katalog zawodów deficytowych kształtuje się następująco:

<b>Nazwa zawodu:</b>			
Betoniarze i zbrojarze	Kamieniarze	Nauczyciele języków obcych i lektorzy	Ratownicy medyczni
Biolodzy, biotechnolodzy, biochemicy	Kelnerzy i barmani	Nauczyciele praktycznej nauki zawodu	Robotnicy budowlani
Błacharze i lakiernicy samochodowi	Kierowcy autobusów	Ogrodnicy i sadownicy	Robotnicy obróbki drewna i stolarze
Brukarze	Kierowcy samochodów ciężarowych i ciągników siodłowych	Operatorzy i mechanicy sprzętu do robót ziemnych	<b>Rolnicy i hodowcy</b>
Ceramicy przemysłowi	Kosmetyczki	Operatorzy obrabiarek skrawających	Samodzielni księgowi
Cieśle i stolarze budowlani	Krawcy i pracownicy produkcji odzieży	Operatorzy urządzeń dźwigowo-transportowych	Spawacze
Cukiernicy	Kucharze	Piekarze	Specjaliści ds. zarządzania zasobami ludzkimi i rekrutacji
Dekarze i blacharze budowlani	Lekarze	Pielęgniarki i położne	Specjaliści elektroniki, automatyki i robotyki
<b>Elektrycy, elektromechanicy i elektrycy</b>	Magazynierzy	Pomoce kuchenne	<b>Spedytorzy i logistycy</b>
Farmaceuci	Masarze i przetwórcy ryb	Pracownicy ds. budownictwa drogowego	<b>Sprzedawcy i kasjerzy</b>
Fizjoterapeuci i masażyści	Mechanicy maszyn i urządzeń	Pracownicy ds. rachunkowości i księgowości	<b>Szefowie kuchni</b>
<b>Fryzjerzy</b>	<b>Mechanicy pojazdów samochodowych</b>	Pracownicy fizyczni w produkcji i pracach prostych	Ślusarze
Graficy komputerowi	Monterzy instalacji budowlanych	Pracownicy przetwórstwa spożywczego	Tapicerzy
Instruktorzy rekreacji i sportu	Monterzy okien i szklarze	Pracownicy robót wykończeniowych w budownictwie	Zaopatrzeniowcy i dostawcy
Inżynierowie elektrycy i energetycy	Murarze i tynkarze	Psycholodzy i psychoterapeuci	-

### Najczęściej wybierane kierunki kształcenia w szkołach ponadpodstawowych



Spośród 15 najczęściej wybieranych kierunków kształcenia, 8 znalazło się w grupie zawodów deficytowych: **technik żywienia i usług gastronomicznych, mechanik pojazdów samochodowych, technik handlowiec, technik logistyk, sprzedawca, technik elektryk, fryzjer oraz technik rolnik.**

### Zestawienie szkół

Typ szkoły	Liczba absolwentów rocznik 2018/2019 ze szkół woj. wlkp. stan na 30.09.2019	Liczba bezrobotnych absolwentów rocznik 2018/2019 ze szkół woj. wlkp. stan na 31.12.2019	Liczba absolwentów rocznik 2018/2019 skierowanych do pracy niesubsydiowanej od 1.01 do 31.12.2019
szkoły branżowe	117	10	6
technika	324	19	29
szkoły artystyczne	21	1	1
LO	330	8	1
szkoły policealne	20	0	0
szkoły wyższe	-	-	-

## Absolwenci szkół rocznik 2018/2019 w powiecie kolskim

Nazwa	Miejscowość	Ulica	Nr domu	Absolwenci		Liczba bezrobotnych absolwentów rocznik 2018/2019 ze szkół woj. wlkp. stan na 31.12.2019		Liczba absolwentów rocznik 2018/2019 skierowanych do pracy niesubsydiowanej od 1.01 do 31.12.2019		Liczba absolwentów rocznik 2018/2019 skierowanych na aktywne formy od 1.01 do 31.12.2019	
				ogółem	w tym kobiety	ogółem	w tym kobiety	ogółem	w tym kobiety	ogółem	w tym kobiety
<b>SZKOŁY BRANŻOWE</b>											
BRANŻOWA SZKOŁA I STOPNIA W POWIERCIU	Powiercie		31	11	1	-	-	2	-	-	-
BRANŻOWA SZKOŁA I STOPNIA PRZY ZST W KOLE	Koło	ul. Kolejowa	11	89	28	8	4	4	1	9	-
SPOŁECZNA BRANŻOWA SZKOŁA I STOPNIA W BABIAKU	Babiak	ul. Poznańska	2	17	1	2	1	-	-	2	-
<b>OGÓŁEM</b>				<b>117</b>	<b>30</b>	<b>10</b>	<b>5</b>	<b>6</b>	<b>1</b>	<b>11</b>	<b>-</b>
<b>TECHNIKA</b>											
TECHNIKUM PRZY ZESPOLE SZKÓŁ OGÓLNOKSZTAŁCĄCYCH I TECHNICZNYCH W KŁODAWIE	Kłodawa	ul. Adama Mickiewicza	4	79	32	2	-	3	-	2	-
TECHNIKUM W POWIERCIU	Powiercie		31	48	17	3	-	4	2	-	-
TECHNIKUM PRZY ZSEA W KOLE	Koło	ul. Henryka Sienkiewicza	1	77	45	8	3	3	2	5	2
TECHNIKUM PRZY ZS RCKU W KOŚCIELCU	Kościelec	ul. Kościelna	2	74	37	2	1	8	5	1	1
TECHNIKUM PRZY ZST W KOLE	Koło	ul. Kolejowa	11	46	2	4	-	11	1	6	-
<b>OGÓŁEM</b>				<b>324</b>	<b>133</b>	<b>19</b>	<b>4</b>	<b>29</b>	<b>10</b>	<b>14</b>	<b>3</b>
<b>SZKOŁY ARTYSTYCZNE</b>											
PAŃSTWOWE LICEUM SZTUK PLASTYCZNYCH W KOŚCIELCU	Kościelec	ul. Długa	1	21	14	1	1	1	-	2	-
<b>OGÓŁEM</b>				<b>21</b>	<b>14</b>	<b>1</b>	<b>1</b>	<b>1</b>	<b>-</b>	<b>2</b>	<b>-</b>
<b>SZKOŁY OGÓLNOKSZTAŁCĄCE</b>											
LICEUM OGÓLNOKSZTAŁCĄCE IM. KAZIMIERZA WIELKIEGO W KOLE	Koło	ul. Blizna	37	198	126	3	2	1	1	-	-
LICEUM OGÓLNOKSZTAŁCĄCE PRZY ZST W KOLE	Koło	ul. Kolejowa	11	69	44	4	4	-	-	1	1
LICEUM OGÓLNOKSZTAŁCĄCE PRZY ZSE-A W KOLE	Koło	ul. Henryka Sienkiewicza	1	39	20	1	1	-	-	1	1
LICEUM OGÓLNOKSZTAŁCĄCE PRZY ZSP W KŁODAWIE	Kłodawa	ul. Adama Mickiewicza	4	24	15	-	-	-	-	-	-
<b>OGÓŁEM</b>				<b>330</b>	<b>205</b>	<b>8</b>	<b>7</b>	<b>1</b>	<b>1</b>	<b>2</b>	<b>2</b>
<b>SZKOŁY POLICEALNE</b>											
SZKOŁA POLICEALNA CENTRUM SZKOLENIOWEGO WIEDZA	Koło	ul. Kolejowa	5	14	12	-	-	-	-	-	-
SZKOŁA POLICEALNA CENTRUM NAUKI EUREKA W KŁODAWIE	Kłodawa	ul. 3 Maja	5	6	4	-	-	-	-	-	-
<b>OGÓŁEM</b>				<b>20</b>	<b>16</b>	<b>-</b>	<b>-</b>	<b>-</b>	<b>-</b>	<b>-</b>	<b>-</b>

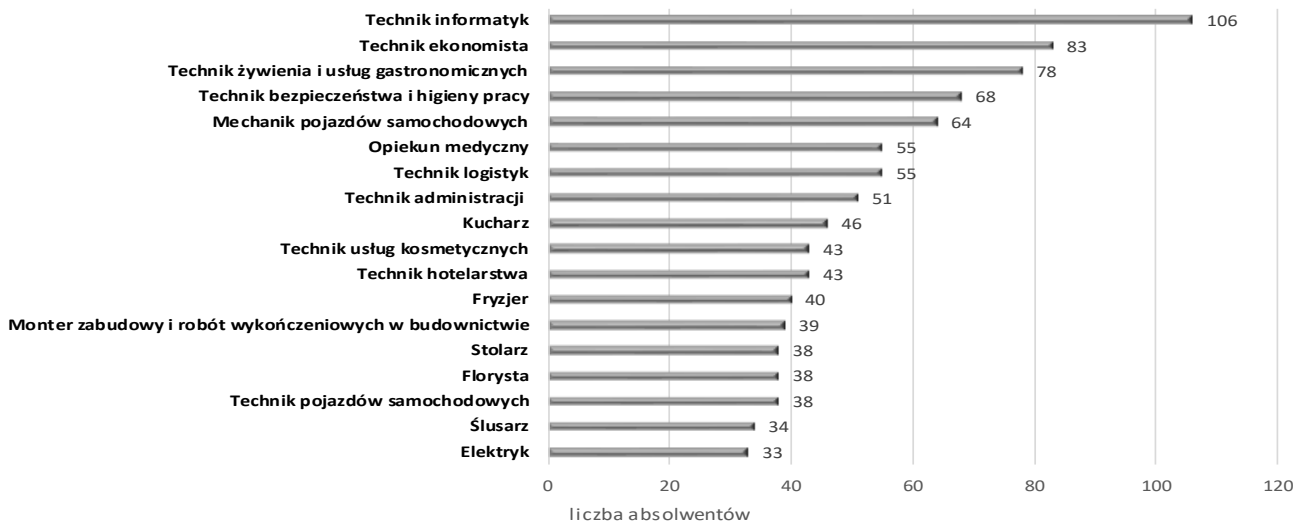


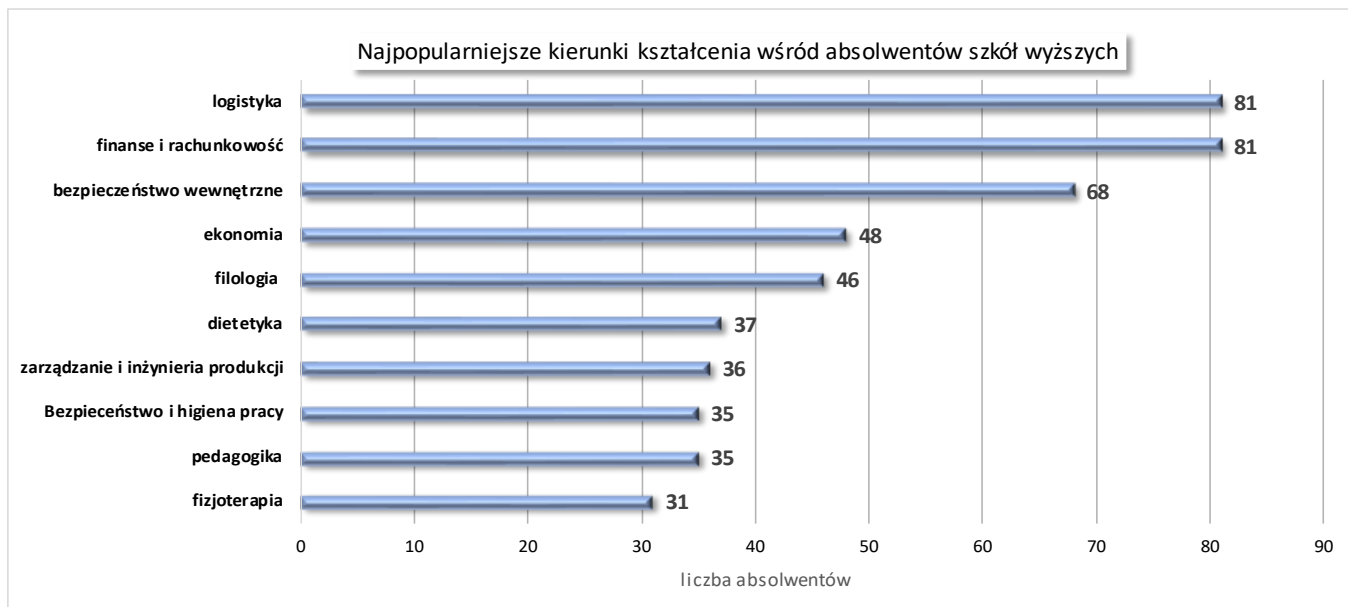
- Na koniec roku 2019 stopa bezrobocia w powiecie konińskim wyniosła 7,2% (m. Konin 5,5%).
- W 2019 r. zgłoszono do powiatowego urzędu pracy 2 908 ofert pracy.
- Strategiczne branże: budowlana, elektroenergetyczna, handlowa, motoryzacyjna, spożywcza
- **Liczba absolwentów rocznika 2018/2019: 3 243 osoby**
- **Liczba bezrobotnych absolwentów rocznika 2018/2019: 191 osób**

Zgodnie z Barometrem Zawodów 2020 katalog zawodów deficytowych kształtuje się następująco:

Nazwa zawodu:			
Administratorzy stron internetowych	<b>Kucharze</b>	Nauczyciele przedmiotów zawodowych	Ratownicy medyczni
Betoniarze i zbrojarze	Lekarze	Ogrodnicy i sadownicy	Robotnicy budowlani
Błacharze i lakiernicy samochodowi	Magazynierzy	Operatorzy i mechanicy sprzętu do robót ziemnych	<b>Robotnicy obróbki drewna i stolarze</b>
Brukarze	Masarze i przetwórcy ryb	Operatorzy maszyn do produkcji wyrobów z gumy i tworzyw sztucznych	Rolnicy i hodowcy
Cieśle i stolarze budowlani	Mechanicy maszyn i urządzeń	Operatorzy obrabiarek skrawających	Spawacze
Dekarze i blacharze budowlani	<b>Mechanicy pojazdów samochodowych</b>	Operatorzy urządzeń dźwigowo-transportowych	Specjaliści elektroniki, automatyki i robotyki
Diagności samochodowi	Monterzy elektronicy	<b>Opiekunowie osoby starszej lub niepełnosprawnej</b>	Sprzątaczk i pokojowe
<b>Elektrycy, elektromechanicy i elektromonterzy</b>	Monterzy instalacji budowlanych	Pielęgniarki i położne	<b>Ślusarze</b>
<b>Fryzjerzy</b>	Monterzy konstrukcji metalowych	Pracownicy fizyczni w produkcji i pracach prostych	<b>Technicy informatycy</b>
Kierowcy autobusów	Monterzy maszyn i urządzeń	<b>Pracownicy robót wykończeniowych w budownictwie</b>	<b>Technicy mechanicy</b>
Kierowcy samochodów ciężarowych i ciągników siodłowych	Murarze i tynkarze	Pracownicy służb mundurowych	Zaopatrzeniowcy i dostawcy
Krawcy i pracownicy produkcji odzieży	Nauczyciele praktycznej nauki zawodu	Projektanci i administratorzy baz danych, programiści	

**Najczęściej wybierane kierunki kształcenia w szkołach ponadpodstawowych**





W grupie zawodów najbardziej poszukiwanych na rynku pracy znalazło się 10 spośród 18 najczęściej wybieranych kierunków: **technik informatyk, mechanik pojazdów samochodowych, opiekun medyczny, kucharz, fryzjer, monter zabudowy i robót wykończeniowych w budownictwie, stolarz, technik pojazdów samochodowych, ślusarz oraz elektryk**. Wśród zawodów nadwyżkowych pojawił się **technik hotelarstwa**. Natomiast w ramach szkolnictwa wyższego, **pedagogika** zalicza się do najczęściej wybieranych kierunków, będąc jednocześnie kierunkiem nadwyżkowym.

#### Zestawienie szkół

Typ szkoły	Liczba absolwentów rocznik 2018/2019 ze szkół woj. wlkp. stan na 30.09.2019	Liczba bezrobotnych absolwentów rocznik 2018/2019 ze szkół woj. wlkp. stan na 31.12.2019	Liczba absolwentów rocznik 2018/2019 skierowanych do pracy niesubsydiowanej od 1.01 do 31.12.2019
szkoły branżowe	409	51	0
technika	669	63	0
szkoły artystyczne	6	0	0
LO	1 081	31	2
szkoły policealne	366	15	2
szkoły wyższe	712	31	7

## Absolwenci szkół rocznik 2018/2019 w powiecie konińskim i w m. Konin

Nazwa	Miejscowość	Ulica	Nr domu	Absolwenci		Liczba bezrobotnych absolwentów rocznik 2018/2019 ze szkół woj. wlkp. stan na 31.12.2019		Liczba absolwentów rocznik 2018/2019 skierowanych do pracy niesubsydiowanej od 1.01 do 31.12.2019		Liczba absolwentów rocznik 2018/2019 skierowanych na aktywne formy od 1.01 do 31.12.2019	
				ogółem	w tym kobiety	ogółem	w tym kobiety	ogółem	w tym kobiety	ogółem	w tym kobiety
<b>SZKOŁY BRANŻOWE</b>											
RZEMIEŚNICZA SZKOŁA ZAWODOWA CECHU RZEMIOŁ RÓŻNYCH W KONINIE - BRANŻOWA SZKOŁA I STOPNIA	Konin	ul. Zagórska	16B	70	15	8	1	-	-	6	2
BRANŻOWA SZKOŁA I STOPNIA NR 1 W ZESPOLE SZKÓŁ GÓRNICZO-ENERGETYCZNYCH IM. STANISŁAWA STASZICA W KONINIE	Konin	ul. Kardynała Stefana Wyszyńskiego	3	77	-	2	-	-	-	1	-
BRANŻOWA SZKOŁA I STOPNIA NR 5 W ZESPOLE SZKÓŁ TECHNICZNYCH W KONINIE	Konin	ul. plk. Witolda Sztarka	2	47	13	9	4	-	-	5	-
BRANŻOWA SZKOŁA I STOPNIA NR 4 W ZESPOLE SZKÓŁ IM. MIKOŁAJA KOPERNIKA W KONINIE	Konin	ul. Aleje 1 Maja	22	41	35	6	6	-	-	4	3
BRANŻOWA SZKOŁA I STOPNIA NR 2 W ZESPOLE SZKÓŁ BUDOWNICTWA I KSZTAŁCENIA ZAWODOWEGO IM. EUGENIUSZA KWIATKOWSKIEGO W KONINIE	Konin	ul. Budowlanych	6	115	14	17	1	-	-	8	-
BRANŻOWA SZKOŁA I STOPNIA W SOMPOLNIE	Sompolno	ul. Gimnazjalna	2	24	8	4	2	-	-	-	-
BRANŻOWA SZKOŁA I STOPNIA SPECJALNA W RYCHWALE	Rychwał	ul. Konińska	46	2	1	-	-	-	-	-	-
BRANŻOWA SZKOŁA I STOPNIA W WILCZOGÓRZE	Wilczogóra	ul. 700-lecia	10	25	10	5	1	-	-	1	-
BRANŻOWA SZKOŁA SPECJALNA I STOPNIA W SPECJALNYM OŚRODKU SZKOLNO-WYCHOWAWCZYM IM. JANUSZA KORCZAKA W KONINIE	Konin	ul. Kaliska	19	8	5	-	-	-	-	-	-
<b>OGÓŁEM</b>				<b>409</b>	<b>101</b>	<b>51</b>	<b>15</b>	-	-	<b>25</b>	<b>5</b>
<b>TECHNIKA</b>											
TECHNIKUM NR 5 IM. MARIII SKŁODOWSKIEJ - CURIE W ZESPOLE SZKÓŁ TECHNICZNYCH W KONINIE	Konin	ul. plk. Witolda Sztarka	2	28	14	4	3	-	-	-	-
TECHNIKUM NR 1 W ZESPOLE SZKÓŁ GÓRNICZO-ENERGETYCZNYCH IM. STANISŁAWA STASZICA W KONINIE	Konin	ul. Kardynała Stefana Wyszyńskiego	3	226	21	19	3	-	-	9	3
TECHNIKUM NR 4 W ZESPOLE SZKÓŁ IM. MIKOŁAJA KOPERNIKA W KONINIE	Konin	ul. Aleje 1 Maja	22	147	77	10	7	-	-	4	3
TECHNIKUM NR 2 W ZESPOLE SZKÓŁ BUDOWNICTWA I KSZTAŁCENIA ZAWODOWEGO IM. EUGENIUSZA KWIATKOWSKIEGO W KONINIE	Konin	ul. Budowlanych	6	110	53	16	6	-	-	7	-
TECHNIKUM NR 3 W ZESPOLE SZKÓŁ CENTRUM KSZTAŁCENIA USTAWICZNEGO IM. STEFANA BATOREGO W KONINIE	Konin	ul. Wodna	1	68	37	6	2	-	-	3	-
TECHNIKUM W SOMPOLNIE	Sompolno	ul. Gimnazjalna	2	21	17	1	1	-	-	1	-
TECHNIKUM W ŻYCHLINIE	Żychlin	ul. Parkowa	2	69	36	7	5	-	-	1	1
<b>OGÓŁEM</b>				<b>669</b>	<b>255</b>	<b>63</b>	<b>27</b>	-	-	<b>25</b>	<b>7</b>
<b>SZKOŁY ARTYSTYCZNE</b>											
PAŃSTWOWA SZKOŁA MUZYCZNA II ST. W KONINIE	Konin	ul. 3 Maja	50	6	4	-	-	-	-	-	-
<b>OGÓŁEM</b>				<b>6</b>	<b>4</b>	-	-	-	-	-	-
<b>SZKOŁY OGÓLNOKSZTAŁCĄCE</b>											
LICEUM POLICYJNE CENTRUM SZKOLENIOWEGO WIEDZA W KONINIE	Konin	ul. Powstańców Wielkopolskich	16	8	7	4	1	-	-	-	-
I LICEUM OGÓLNOKSZTAŁCĄCE IM. TADEUSZA KOŚCIUSZKI W KONINIE	Konin	ul. Adama Mickiewicza	14	30	16	3	3	-	-	2	2
II LICEUM OGÓLNOKSZTAŁCĄCE IM. KRYSZTOFA KAMILA BACZYŃSKIEGO W KONINIE	Konin	ul. 11 Listopada	7A	254	167	-	-	-	-	4	2
III LICEUM OGÓLNOKSZTAŁCĄCE IM. CYPRIANA KAMILA NORWIDA W KONINIE	Konin	ul. Karola Szymanowskiego	5	227	137	1	1	-	-	-	-
PRYWATNE LICEUM OGÓLNOKSZTAŁCĄCE DLA DOROSŁYCH "PRZYSZŁOŚĆ" W BOGUSZYCACH	Boguszyce		54	43	15	-	-	-	-	-	-
TRZYLETNIE LICEUM OGÓLNOKSZTAŁCĄCE DLA DOROSŁYCH "ŻAK"	Konin	ul. Fryderyka Chopina	21D	9	6	-	-	-	-	-	-
LICEUM OGÓLNOKSZTAŁCĄCE DLA DOROSŁYCH ZAKŁADU DOSKONALENIA ZAWODOWEGO CENTRUM KSZTAŁCENIA W KONINIE	Konin	ul. Zofii Urbanowskiej	9	13	3	2	-	-	-	1	-
ZESPÓŁ SZKÓŁ GÓRNICZO-ENERGETYCZNYCH IM. STANISŁAWA STASZICA - V LICEUM OGÓLNOKSZTAŁCĄCE	Konin	ul. Kardynała Stefana Wyszyńskiego	3	132	86	2	1	1	1	-	-
ZESPÓŁ SZKÓŁ IM. MIKOŁAJA KOPERNIKA - IV LICEUM OGÓLNOKSZTAŁCĄCE NA PODBUDOWIE GIMNAZJUM	Konin	ul. Aleje 1 Maja	22	127	87	3	2	-	-	4	3
LETNIE LICEUM OGÓLNOKSZTAŁCĄCE NA PODBUDOWIE GIMNAZJUM I SZKOŁY PODSTAWOWEJ - ZAOCZNE	Konin	ul. Wodna	1	106	48	5	2	1	-	2	1
LICEUM OGÓLNOKSZTAŁCĄCE IM. H. SIENKIEWICZA W SOMPOLNIE	Sompolno	ul. Gimnazjalna	2	28	23	6	6	-	-	3	3
LICEUM OGÓLNOKSZTAŁCĄCE	Żychlin	ul. Parkowa	2	19	12	-	-	-	-	-	-
LICEUM OGÓLNOKSZTAŁCĄCE	Kłeczew	pl. Józefa Piłsudskiego	13	44	29	5	5	-	-	1	1
LICEUM OGÓLNOKSZTAŁCĄCE DLA DOROSŁYCH ZESPOŁU EDUKACJI "WIEDZA"	Konin	ul. Sosnowa	16	41	-	-	-	-	-	-	-
<b>OGÓŁEM</b>				<b>1 081</b>	<b>636</b>	<b>31</b>	<b>21</b>	<b>2</b>	<b>1</b>	<b>17</b>	<b>12</b>
<b>SZKOŁY POLICEALNE</b>											
PRYWATNA SZKOŁA POLICEALNA "PRZYSZŁOŚĆ" W BOGUSZYCACH	Boguszyce		54	32	17	-	-	-	-	-	-
SZKOŁA POLICEALNA. ELITARNE STUDIUM SŁUŻB OCHRONY "DELTA" W KONINIE	Konin	ul. Kazimierza Błazaka	4	14	3	-	-	-	-	-	-
SZKOŁA POLICEALNA CENTRUM NAUKI I BIZNESU "ŻAK"	Konin	ul. Fryderyka Chopina	21D	28	21	2	2	-	-	1	1
SZKOŁA POLICEALNA CENTRUM SZKOLENIOWEGO WIEDZA	Konin	ul. Powstańców Wielkopolskich	16	52	32	1	-	1	1	-	-
SZKOŁA POLICEALNA W ZESPOLE SZKÓŁ CENTRUM KSZTAŁCENIA USTAWICZNEGO IM. STEFANA BATOREGO W KONINIE	Konin	ul. Wodna	1	10	2	-	-	-	-	-	-
MEDYCZNA SZKOŁA POLICEALNA IM. KAROLA MARCINKOWSKIEGO W KONINIE	Konin	ul. Przemysłowa	4	45	40	5	5	-	-	4	4
SZKOŁA POLICEALNA "COSINUS PLUS" W KONINIE	Konin	ul. Fryderyka Chopina	17	123	92	6	6	-	-	3	3
SZKOŁA POLICEALNA OPIEKI MEDYCZNEJ "ŻAK" W KONINIE	Konin	ul. Fryderyka Chopina	21D	30	24	-	-	1	1	-	-
MEDYCZNA SZKOŁA POLICEALNA "COSINUS" W KONINIE	Konin	ul. Fryderyka Chopina	17	13	11	1	1	-	-	-	-
PUBLICZNA SZKOŁA POLICEALNA FLORYSTYKI "ŻAK" W KONINIE	Konin	ul. Fryderyka Chopina	21D	19	19	-	-	-	-	-	-
<b>OGÓŁEM</b>				<b>366</b>	<b>261</b>	<b>15</b>	<b>14</b>	<b>2</b>	<b>2</b>	<b>8</b>	<b>8</b>

## STUDIA STACJONARNE

## STUDIA NIESTACJONARNE

Nazwa uczelni/szkoly	Adres uczelni/szkoly	Liczba absolwentów rocznik 2018/2019 ze szkół woj. wlkp. stan na 31.12.2019					Liczba absolwentów rocznik 2018/2019 ze szkół woj. wlkp. stan na 31.12.2019					Liczba absolwentów ogółem studiów stacjonarnych i niestacjonarnych rocznik 2018/2019 ze szkół woj. wlkp. stan na 31.12.2019		Liczba bezrobotnych absolwentów rocznik 2018/2019 ze szkół woj. wlkp. stan na 31.12.2019		Liczba absolwentów rocznik 2018/2019 skierowanych do pracy niesubsydiowanej od 1.01 do 31.12.2019		Liczba absolwentów rocznik 2018/2019 skierowanych na aktywne formy od 1.01 do 31.12.2019	
		ogółem	w tym kobiety	w tym absolwenci jednolitych studiów magisterskich	w tym absolwenci studiów I stopnia	w tym absolwenci studiów II stopnia	ogółem	w tym kobiety	w tym absolwenci jednolitych studiów magisterskich	w tym absolwenci studiów I stopnia	w tym absolwenci studiów II stopnia	ogółem	w tym kobiety	ogółem	w tym kobiety	ogółem	w tym kobiety	ogółem	w tym kobiety
1	2	3	4	5	6	7	8	9	10	11	12	13	14	15	16	17	18	19	20
Wyższa Szkoła Kadry Menedżerskiej w Koninie	ul. Powstańców Wlkp. 16a	-	-	-	-	-	117	72	-	61	56	117	72	6	5	1	1	3	3
Państwowa Wyższa Szkoła Zawodowa w Koninie	ul. Przyjaźni 1	460	291	-	385	75	77	49	-	77	-	537	340	25	19	6	3	10	8
Wyższa Szkoła Pedagogiczno-Techniczna	ul. Chopina 21H	-	-	-	-	-	58	37	-	58	-	58	37	-	-	-	-	-	-
<b>Ogółem</b>		<b>460</b>	<b>291</b>	<b>-</b>	<b>385</b>	<b>75</b>	<b>252</b>	<b>158</b>	<b>-</b>	<b>196</b>	<b>56</b>	<b>712</b>	<b>449</b>	<b>31</b>	<b>24</b>	<b>7</b>	<b>4</b>	<b>13</b>	<b>11</b>



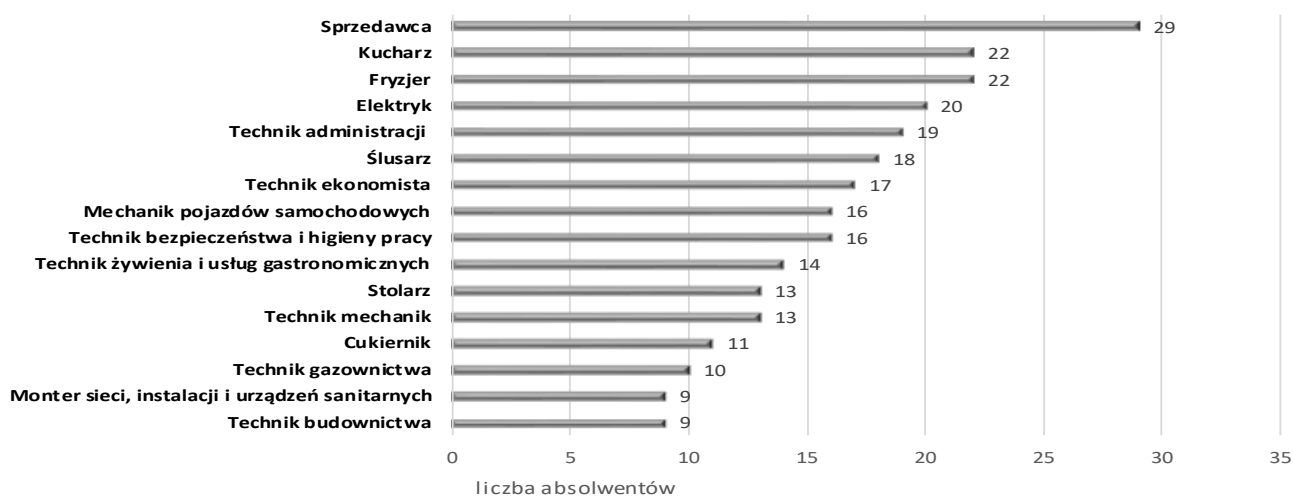


- Na koniec roku 2019 stopa bezrobocia w powiecie kościańskim wyniosła 2,7%.
- W 2019 r. zgłoszono do powiatowego urzędu pracy 2 291 ofert pracy.
- Strategiczne branże: metalurgiczna, spożywcza, spedycyjno-logistyczna, transportu drogowego
- **Liczba absolwentów rocznika 2018/2019: 689 osób**
- **Liczba bezrobotnych absolwentów rocznika 2018/2019: 20 osób**

Zgodnie z Barometrem Zawodów 2020 katalog zawodów deficytowych kształtuje się następująco:

Nazwa zawodu:			
Brukarze	Krawcy i pracownicy produkcji odzieży	Operatorzy i mechanicy sprzętu do robót ziemnych	Pracownicy sprzedaży internetowej
Ceramicy przemysłowi	<b>Kucharze</b>	Operatorzy obrabiarek skrawających	Robotnicy budowlani
Cieśle i stolarze budowlani	Lekarze	Opiekunki dziecięce	<b>Robotnicy obróbki drewna i stolarze</b>
<b>Cukiernicy</b>	Magazynierzy	Opiekunowie osoby starszej lub niepełnosprawnej	Rzemieślnicy obróbki szkła i metali szlachetnych
Dekarze i blacharze budowlani	Masarze i przetwórcy ryb	Piekarze	Samodzielni księgowi
<b>Elektrycy, elektromechanicy i elektromonterzy</b>	<b>Mechanicy pojazdów samochodowych</b>	Pielęgniarki i położne	Spawacze
Inżynierowie budownictwa	Monterzy elektronicy	Pracownicy ds. rachunkowości i księgowości	Specjaliści ds. zarządzania zasobami ludzkimi i rekrutacji
Inżynierowie chemicy i chemicy	<b>Monterzy instalacji budowlanych</b>	Pracownicy fizyczni w produkcji i pracach prostych	Spedytorzy i logistycy
Inżynierowie mechanicy	Monterzy konstrukcji metalowych	Pracownicy przetwórstwa spożywczego	<b>Sprzedawcy i kasjerzy</b>
Kierowcy autobusów	Murarze i tynkarze	Pracownicy robót wykończeniowych w budownictwie	<b>Ślusarze</b>
Kierowcy samochodów ciężarowych i ciągników siodłowych	Ogrodnicy i sadownicy	Pracownicy służb mundurowych	<b>Technicy mechanicy</b>

#### Najczęściej wybierane kierunki kształcenia w szkołach ponadpodstawowych



Porównując zawody deficytowe z zawodami ukończonymi przez największą liczbę absolwentów zaobserwować można dopasowanie oferty edukacyjnej do rynku pracy. Na 16 najczęściej wybieranych kierunków,

9 wpisuje się w Barometr Zawodów: **sprzedawca, kucharz, elektryk, ślusarz, mechanik pojazdów samochodowych, stolarz, technik mechanik, cukiernik, monter sieci, instalacji i urządzeń sanitarnych.**

### Zestawienie szkół

Typ szkoły	Liczba absolwentów rocznik 2018/2019 ze szkół woj. wlkp. stan na 30.09.2019	Liczba bezrobotnych absolwentów rocznik 2018/2019 ze szkół woj. wlkp. stan na 31.12.2019	Liczba absolwentów rocznik 2018/2019 skierowanych do pracy niesubsydiowanej od 1.01 do 31.12.2019
szkoły branżowe	206	11	4
technika	90	4	1
szkoły artystyczne	-	-	-
LO	350	5	3
szkoły policealne	43	0	0
szkoły wyższe	-	-	-

### Absolwenci szkół rocznik 2018/2019 w powiecie kościańskim

Nazwa szkoły	Miejscowość	Ulica	Nr domu	Absolwenci		Liczba bezrobotnych absolwentów rocznik 2018/2019 ze szkół woj. wlkp. stan na 31.12.2019		Liczba absolwentów rocznik 2018/2019 skierowanych do pracy niesubsydiowanej od 1.01 do 31.12.2019		Liczba absolwentów rocznik 2018/2019 skierowanych na aktywne formy od 1.01 do 31.12.2019	
				ogółem	w tym kobiety	ogółem	w tym kobiety	ogółem	w tym kobiety	ogółem	w tym kobiety
<b>SZKOŁY BRANŻOWE</b>											
BRANŻOWA SZKOŁA I STOPNIA ZDZ W KOŚCIANIE	Kościan	ul. Dworcowa	2	18	5	1	1	-	-	2	-
BRANŻOWA SZKOŁA I STOPNIA SPECJALNA W KOŚCIANIE	Kościan	ul. Marii Konopnickiej	1	10	5	2	2	1	-	-	-
BRANŻOWA SZKOŁA I STOPNIA W NIETĄŻKOWIE	Nietążkowo	ul. Dudycza	4	42	15	1	1	-	-	2	1
BRANŻOWA SZKOŁA I STOPNIA W KOŚCIANIE	Kościan	ul. Wielichowska	43a	108	31	5	2	2	-	7	2
SZKOŁA BRANŻOWA I STOPNIA IM. KAJETANA MORAWSKIEGO W KRZYWINIU	Krzywiń	ul. Generała Chłapowskiego	34	28	9	2	2	1	-	1	1
<b>OGÓŁEM</b>				<b>206</b>	<b>65</b>	<b>11</b>	<b>8</b>	<b>4</b>	<b>-</b>	<b>12</b>	<b>4</b>
<b>TECHNIKA</b>											
TECHNIKUM W NIETĄŻKOWIE	Nietążkowo	ul. Dudycza	4	35	12	1	-	-	-	3	-
TECHNIKUM W KOŚCIANIE	Kościan	ul. Wielichowska	43a	55	17	3	1	1	-	3	3
<b>OGÓŁEM</b>				<b>90</b>	<b>29</b>	<b>4</b>	<b>1</b>	<b>1</b>	<b>-</b>	<b>6</b>	<b>3</b>
<b>SZKOŁY OGÓLNOKSZTAŁCĄCE</b>											
I LICEUM OGÓLNOKSZTAŁCĄCE IM. OSKARA KOLBERGA W KOŚCIANIE	Kościan	al. Aleja Tadeusza Kościuszki	3	186	133	1	1	-	-	-	-
LICEUM OGÓLNOKSZTAŁCĄCE DLA DOROSŁYCH W NIETĄŻKOWIE	Nietążkowo	ul. Dudycza	4	68	33	1	1	1	1	1	-
LICEUM OGÓLNOKSZTAŁCĄCE DLA DOROSŁYCH PRZY PRYWATNYM CENTRUM EDUKACJI W KOŚCIANIE	Kościan	ul. Wyzwolenia	24	57	24	2	2	-	-	1	1
II LICEUM OGÓLNOKSZTAŁCĄCE W KOŚCIANIE	Kościan	ul. Wielichowska	43a	39	24	1	1	2	1	-	-
<b>OGÓŁEM</b>				<b>350</b>	<b>214</b>	<b>5</b>	<b>5</b>	<b>3</b>	<b>2</b>	<b>2</b>	<b>1</b>
<b>SZKOŁY POLICEALNE</b>											
SZKOŁA POLICEALNA PRZY PRYWATNYM CENTRUM EDUKACJI W KOŚCIANIE	Kościan	ul. Wyzwolenia	24	43	27	-	-	-	-	-	-
<b>OGÓŁEM</b>				<b>43</b>	<b>27</b>	<b>-</b>	<b>-</b>	<b>-</b>	<b>-</b>	<b>-</b>	<b>-</b>

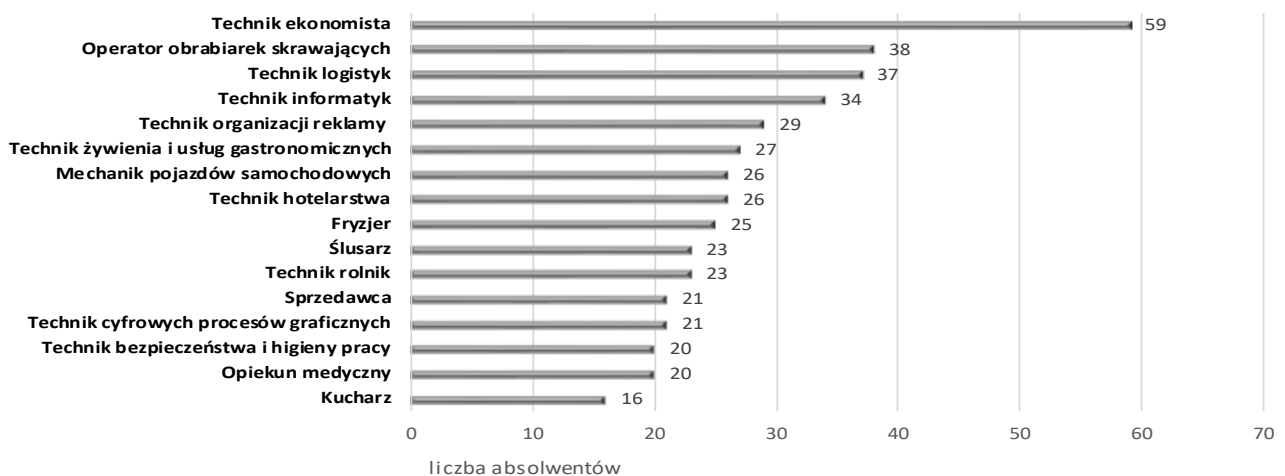


- Na koniec roku 2019 stopa bezrobocia w powiecie krotoszyńskim wyniosła 2,9%.
- W 2019 r. zgłoszono do powiatowego urzędu pracy 3 283 oferty pracy.
- Strategiczne branże: mechaniczna, budowlana, elektroenergetyczna, handlowa, motoryzacyjna, spedycyjno-logistyczna, transport drogowy
- **Liczba absolwentów rocznika 2018/2019: 935 osób**
- **Liczba bezrobotnych absolwentów rocznika 2018/2019: 36 osób**

Zgodnie z Barometrem Zawodów 2020 katalog zawodów deficytowych kształtuje się następująco:

Nazwa zawodu:			
Betoniarze i zbrojarze	<b>Kucharze</b>	<b>Operatorzy obrabiarek skrawających</b>	Robotnicy obróbki drewna i stolarze
Brukarze	Lakiernicy	Operatorzy urządzeń dźwigowo-transportowych	<b>Rolnicy i hodowcy</b>
Cieśle i stolarze budowlani	Lekarze	Piekarze	Samodzielni księgowi
Cukiernicy	Magazynierzy	Pielęgniarki i położne	Spawacze
Dekarze i blacharze budowlani	Masarze i przetwórcy ryb	Pracownicy ds. budownictwa drogowego	Specjaliści ds. zarządzania zasobami ludzkimi i rekrutacji
Elektrycy, elektromechanicy i elektromonterzy	Monterzy instalacji budowlanych	Pracownicy ds. rachunkowości i księgowości	Specjaliści elektroniki, automatyki i robotyki
Fizjoterapeuci i masażyści	Monterzy maszyn i urządzeń	Pracownicy ds. techniki dentystycznej	Sprzątaczk i pokojowe
Inżynierowie mechanicy	Monterzy okien i szklarze	Pracownicy fizyczni w produkcji i pracach prostych	<b>Ślusarze</b>
Kamieniarze	Murarze i tynkarze	Pracownicy przetwórstwa metali	Tapicerzy
Kelnerzy i barmani	Nauczyciele praktycznej nauki zawodu	Pracownicy robót wykończeniowych w budownictwie	Technicy mechanicy
Kierowcy autobusów	Nauczyciele przedmiotów ogólnokształcących	Przedstawiciele handlowi	Zaopatrzeniowcy i dostawcy
Kierowcy samochodów ciężarowych i ciągników siodłowych	Nauczyciele przedmiotów zawodowych	Ratownicy medyczni	
Kierownicy budowy	Operatorzy i mechanicy sprzętu do robót ziemnych	Robotnicy budowlani	

#### Najczęściej wybierane kierunki kształcenia w szkołach ponadpodstawowych



W powiecie krotoszyńskim zaobserwować można niewielki stopień dopasowania oferty edukacyjnej do potrzeb rynku pracy. W grupie zawodów najbardziej poszukiwanych na rynku pracy znalazły się tylko 4

spośród 16 najczęściej wybieranych kierunków: **operator obrabiarek skrawających, ślusarz, technik rolnik oraz kucharz.**

### Zestawienie szkół

Typ szkoły	Liczba absolwentów rocznik 2018/2019 ze szkół woj. wlkp. stan na 30.09.2019	Liczba bezrobotnych absolwentów rocznik 2018/2019 ze szkół woj. wlkp. stan na 31.12.2019	Liczba absolwentów rocznik 2018/2019 skierowanych do pracy niesubsydiowanej od 1.01 do 31.12.2019
szkoły branżowe	225	13	0
technika	343	19	0
szkoły artystyczne	-	-	-
LO	316	3	1
szkoły policealne	51	1	0
szkoły wyższe	-	-	-

### Absolwenci szkół rocznik 2018/2019 w powiecie krotoszyńskim

Nazwa	Miejscowość	Ulica	Nr domu	Absolwenci		Liczba bezrobotnych absolwentów rocznik 2018/2019 ze szkół woj. wlkp. stan na 31.12.2019		Liczba absolwentów rocznik 2018/2019 skierowanych do pracy niesubsydiowanej od 1.01 do 31.12.2019		Liczba absolwentów rocznik 2018/2019 skierowanych na aktywne formy od 1.01 do 31.12.2019	
				ogółem	w tym kobiety	ogółem	w tym kobiety	ogółem	w tym kobiety	ogółem	w tym kobiety
<b>SZKOŁY BRANŻOWE</b>											
BRANŻOWA SZKOŁA I STOPNIA IM. JANA KILIŃSKIEGO W ZDUNACH	Zduny	ul. Strzelecka	10	13	5	1	-	-	-	-	-
BRANŻOWA SZKOŁA I STOPNIA W KOBYLIŃCACH	Kobylin	pl. Plac Andrzeja Glabera	3	33	9	2	-	-	-	-	-
BRANŻOWA SZKOŁA I STOPNIA NR 1 W KOŹMINIE WIELKOPOLSKIM	Koźmin Wielkopolski	ul. Zamkowa	1	44	7	1	-	-	-	-	-
BRANŻOWA SZKOŁA I STOPNIA NR 3 SPECJALNA W KROTOSZYŃCACH	Krotoszyn	ul. Ostrowska	49	7	4					3	1
BRANŻOWA SZKOŁA I STOPNIA NR 1 IM. JANA PAWŁA II W KROTOSZYŃCACH	Krotoszyn	ul. Zduńska	81	128	33	9	3	-	-	-	-
<b>OGÓŁEM</b>				<b>225</b>	<b>58</b>	<b>13</b>	<b>3</b>	-	-	<b>3</b>	<b>1</b>
<b>TECHNIKA</b>											
TECHNIKUM IM. JANA KILIŃSKIEGO W ZDUNACH	Zduny	ul. Strzelecka	10	23	6	1	-	-	-	-	-
TECHNIKUM W KOŹMINIE WIELKOPOLSKIM	Koźmin Wielkopolski	ul. Zamkowa	1	88	38	4	2	-	-	-	-
TECHNIKUM NR 3 IM. JANA PAWŁA II W KROTOSZYŃCACH	Krotoszyn	ul. Zduńska	81	43	21	2	1	-	-	-	-
TECHNIKUM NR 2 W KROTOSZYŃCACH	Krotoszyn	pl. Plac Jana Pawła II	5	130	77	9	7	-	-	4	3
TECHNIKUM NR 1 IM. JANA I JĘDRZEJA ŚNIADECKICH W KROTOSZYŃCACH	Krotoszyn	ul. Mickiewicza	11	59	28	3	1	-	-	-	-
<b>OGÓŁEM</b>				<b>343</b>	<b>170</b>	<b>19</b>	<b>11</b>	-	-	<b>4</b>	<b>3</b>
<b>SZKOŁY OGÓLNOKSZTAŁCĄCE</b>											
I LICEUM OGÓLNOKSZTAŁCĄCE IM. HUGONA KOŁŁĄTAJA W KROTOSZYŃCACH	Krotoszyn	ul. Kołłątaja	1	141	107	1	1	-	-	-	-
LICEUM OGÓLNOKSZTAŁCĄCE DLA DOROSŁYCH W KROTOSZYŃCACH	Krotoszyn	ul. Osadnicza	2A	118	41	-	-	-	-	-	-
IV LICEUM OGÓLNOKSZTAŁCĄCE DLA DOROSŁYCH W KROTOSZYŃCACH	Krotoszyn	ul. Mickiewicza	11	33	13	1	1	-	-	-	-
LICEUM OGÓLNOKSZTAŁCĄCE W KOŹMINIE WIELKOPOLSKIM	Koźmin Wielkopolski	ul. Zamkowa	1	24	21	1	1	1	1	-	-
<b>OGÓŁEM</b>				<b>316</b>	<b>182</b>	<b>3</b>	<b>3</b>	<b>1</b>	<b>1</b>	-	-
<b>SZKOŁY POLICEALNE</b>											
POLICEALNA SZKOŁA PRACOWNIKÓW SŁUŻB SPOŁECZNYCH W KROTOSZYŃCACH	Krotoszyn	ul. Mickiewicza	11	11	10	-	-	-	-	-	-
SZKOŁA POLICEALNA W KOŹMINIE WIELKOPOLSKIM	Koźmin Wielkopolski	ul. Zamkowa	1	7	5	-	-	-	-	-	-
POLICEALNA SZKOŁA ZAWODOWA DLA DOROSŁYCH W KROTOSZYŃCACH	Krotoszyn	ul. Osadnicza	2A	2	2	-	-	-	-	-	-
POLICEALNA SZKOŁA OPIEKI MEDYCZNEJ W KROTOSZYŃCACH	Krotoszyn	ul. Osadnicza	2A	9	8	-	-	-	-	-	-
SZKOŁA POLICEALNA NR 2 W KROTOSZYŃCACH	Krotoszyn	ul. Mickiewicza	11	22	16	1	1	-	-	1	1
<b>OGÓŁEM</b>				<b>51</b>	<b>41</b>	<b>1</b>	<b>1</b>	-	-	<b>1</b>	<b>1</b>

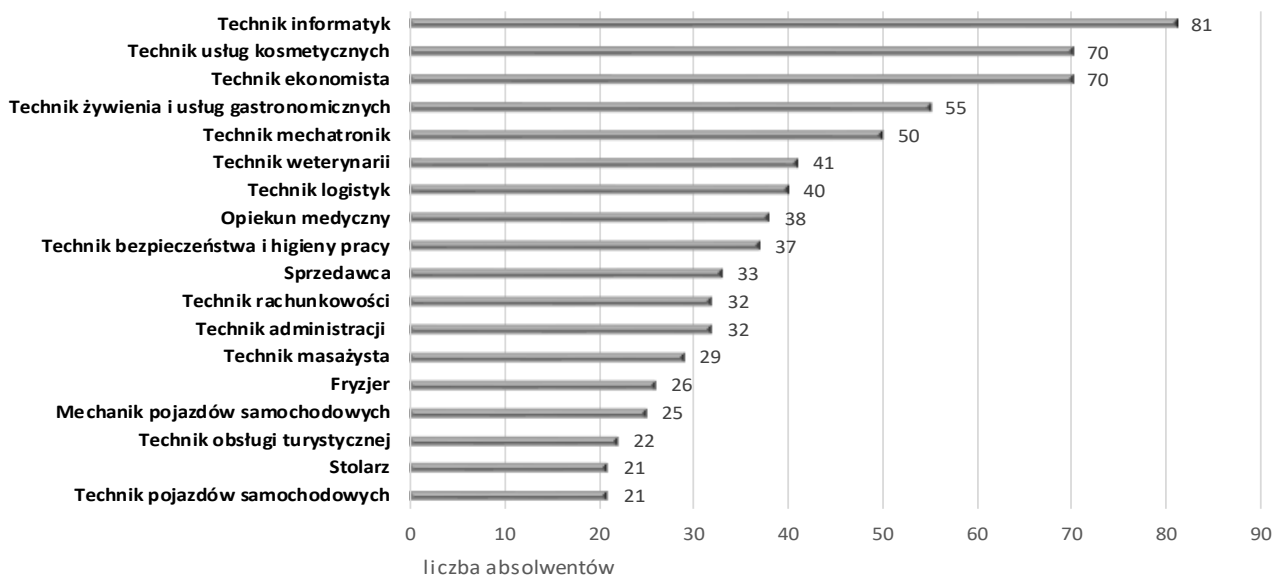


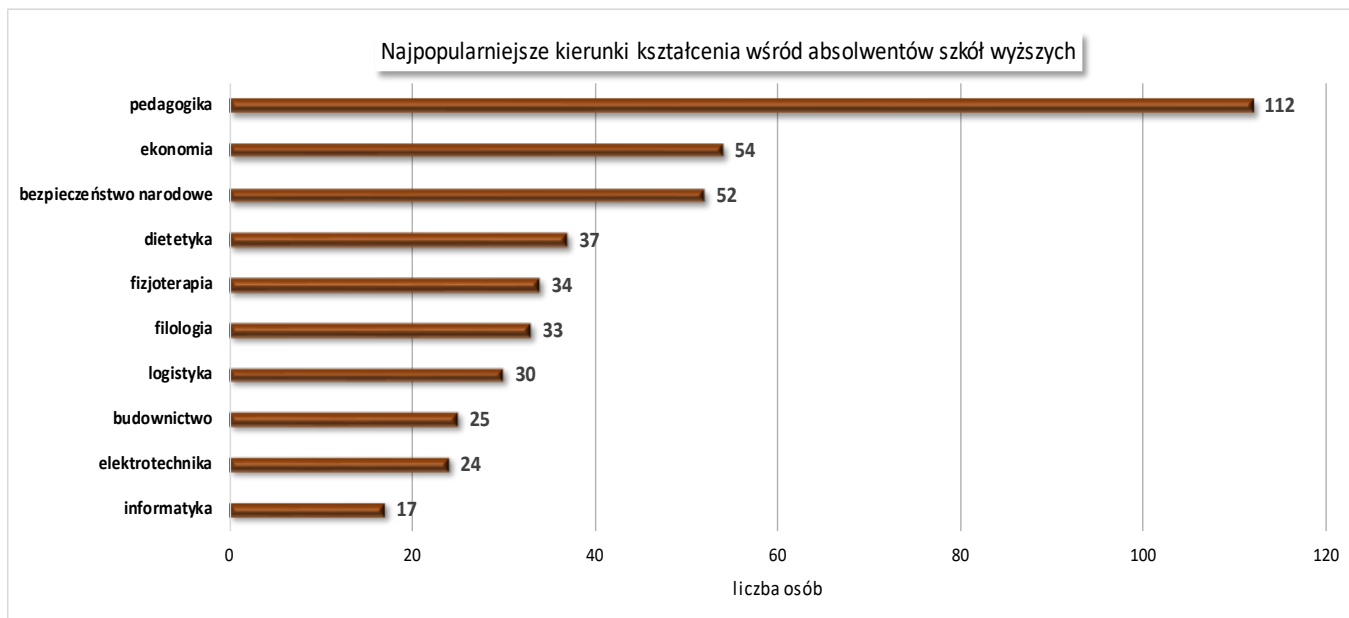
- Na koniec roku 2019 stopa bezrobocia w powiecie leszczyńskim wyniosła 2,9% (m. Leszno 3,2%).
- W 2019 r. zgłoszono do powiatowego urzędu pracy 3 381 ofert pracy.
- Strategiczne branże: handlowa, motoryzacyjna, mechaniczna, budowlana, elektroenergetyczna
- **Liczba absolwentów rocznika 2018/2019: 2 274 osoby**
- **Liczba bezrobotnych absolwentów rocznika 2018/2019: 42 osoby**

Zgodnie z Barometrem Zawodów 2020 katalog zawodów deficytowych kształtuje się następująco:

Nazwa zawodu:			
Analitycy, testerzy i operatorzy systemów teleinformatycznych	Kelnerzy i barmani	Murarze i tynkarze	Samodzielni księgowi
Betoniarze i zbrojarze	Kierowcy autobusów	Nauczyciele przedmiotów zawodowych	Spawacze
Błacharze i lakiernicy samochodowi	Kierowcy samochodów ciężarowych i ciągników siodłowych	Ogrodnicy i sadownicy	Specjaliści ds. zarządzania zasobami ludzkimi i rekrutacji
Brukarze	Krawcy i pracownicy produkcji odzieży	Operatorzy i mechanicy sprzętu do robót ziemnych	<b>Specjaliści elektroniki, automatyki i robotyki</b>
Cieśle i stolarze budowlani	Kucharze	Operatorzy obrabiarek skrawających	<b>Spedytorzy i logistycy</b>
Dekarze i blacharze budowlani	Lekarze	Pielęgniarki i położne	<b>Szefowie kuchni</b>
Diagności samochodowi	Magazynierzy	Pracownicy fizyczni w produkcji i pracach prostych	Ślusarze
Elektrycy, elektromechanicy i elektromonterzy	Masarze i przetwórcy ryb	Pracownicy robót wykończeniowych w budownictwie	Tapicerzy
Graficy komputerowi	Mechanicy maszyn i urządzeń	Projektanci i administratorzy baz danych, programiści	<b>Technicy mechanicz</b>
Inżynierowie elektrycy i energetycy	<b>Mechanicy pojazdów samochodowych</b>	Robotnicy budowlani	
Inżynierowie mechanicz	Monterzy instalacji budowlanych	<b>Robotnicy obróbki drewna i stolarze</b>	

#### Najczęściej wybierane kierunki kształcenia w szkołach ponadpodstawowych





W grupie zawodów najbardziej poszukiwanych na rynku pracy znalazło się 6 spośród 18 najczęściej wybieranych kierunków: **technik żywienia i usług gastronomicznych, technik mechatronik, technik logistyk, mechanik pojazdów samochodowych, stolarz oraz technik pojazdów samochodowych**. W ramach szkolnictwa wyższego – kierunek **logistyka** również wpisuje się w deficyt. Natomiast wśród kierunków najczęściej wybieranych przez absolwentów, **technik obsługi turystycznej** znajduje się w grupie zawodów nadwyżkowych.

### Zestawienie szkół

Typ szkoły	Liczba absolwentów rocznik 2018/2019 ze szkół woj. wlkp. stan na 30.09.2019	Liczba bezrobotnych absolwentów rocznik 2018/2019 ze szkół woj. wlkp. stan na 31.12.2019	Liczba absolwentów rocznik 2018/2019 skierowanych do pracy niesubsydiowanej od 1.01 do 31.12.2019
szkoły branżowe	244	7	0
technika	549	11	7
szkoły artystyczne	7	0	0
LO	767	13	8
szkoły policealne	289	4	1
szkoły wyższe	418	7	4

**Absolwenci szkół rocznik 2018/2019 w powiecie leszczyńskim i m. Leszno**

Nazwa	Miejscowość	Ulica	Nr domu	Absolwenci		Liczba bezrobotnych absolwentów rocznik 2018/2019 ze szkół woj. wlkp. stan na 31.12.2019		Liczba absolwentów rocznik 2018/2019 skierowanych do pracy niesubsydiowanej od 1.01 do 31.12.2019		Liczba absolwentów rocznik 2018/2019 skierowanych na aktywne formy od 1.01 do 31.12.2019	
				ogółem	w tym kobiety	ogółem	w tym kobiety	ogółem	w tym kobiety	ogółem	w tym kobiety
<b>SZKOŁY BRANŻOWE</b>											
BRANŻOWA SZKOŁA I STOPNIA IM. POWSTAŃCÓW WIELKOPOLSKICH W BRENNIE	Brenno	ul. Kościelna	1	16	4	-	-	-	-	-	-
SZKOŁA BRANŻOWA I STOPNIA NR 4 W LESZNIE	Leszno	ul. Karola Kurpińskiego	2	174	62	6	3	-	-	-	-
SZKOŁA BRANŻOWA I STOPNIA NR 3 W LESZNIE	Leszno	ul. 1 Maja	1	49	13	1	1	-	-	-	-
BRANŻOWA SZKOŁA I STOPNIA SPECJALNA	Rydzyzna	pl. Zamkowy	2	5	2	-	-	-	-	-	-
<b>OGÓŁEM</b>				<b>244</b>	<b>81</b>	<b>7</b>	<b>4</b>	-	-	-	-
<b>TECHNIKA</b>											
TECHNIKUM NR 1 W LESZNIE	Leszno	ul. Księcia Józefa Poniatowskiego	2	203	154	4	3	2	2	5	5
TECHNIKUM NR 2 W LESZNIE	Leszno	ul. Gabriela Narutowicza	74a	154	15	2	-	2	1	1	-
TECHNIKUM NR 3 W LESZNIE	Leszno	ul. 1 Maja	1	91	49	1	-	1	-	-	-
TECHNIKUM NR 4 W LESZNIE	Leszno	ul. Karola Kurpińskiego	2	28	11	1	-	1	-	-	-
TECHNIKUM NR 5 W LESZNIE	Leszno	ul. Jana Kilińskiego	4	73	12	3	-	1	-	-	-
<b>OGÓŁEM</b>				<b>549</b>	<b>241</b>	<b>11</b>	<b>3</b>	<b>7</b>	<b>3</b>	<b>6</b>	<b>5</b>
<b>SZKOŁY ARTYSTYCZNE</b>											
PAŃSTWOWA SZKOŁA MUZYCZNA II ST. W LESZNIE	Leszno	ul. Wałowa	3	7	4	-	-	-	-	-	-
<b>OGÓŁEM</b>				<b>7</b>	<b>4</b>	-	-	-	-	-	-
<b>SZKOŁY OGÓLNOKSZTAŁCĄCE</b>											
I LICEUM OGÓLNOKSZTAŁCĄCE IM. RODU LESZCZYŃSKICH W LESZNIE	Leszno	ul. Karola Kurpińskiego	1	272	205	6	6	2	2	2	1
II LICEUM OGÓLNOKSZTAŁCĄCE IM. MIKOŁAJA KOPERNIKA Z ODDZIAŁAMI DWUJĘZYCZNYMI I MIĘDZYNARODOWYMI	Leszno	ul. Bolesława Prusa	33	227	151	1	1	-	-	-	-
III LICEUM OGÓLNOKSZTAŁCĄCE IM. JULIUSZA SŁOWACKIEGO	Leszno	pl. Tadeusza Kościuszki	5	150	96	2	1	1	1	-	-
LICEUM OGÓLNOKSZTAŁCĄCE DLA DOROSŁYCH	Leszno	ul. Krótka	5	35	20	1	1	-	-	1	1
LICEUM OGÓLNOKSZTAŁCĄCE DLA DOROSŁYCH "ŻAK" W LESZNIE	Leszno	Rynek	33	81	40	3	2	4	3	4	3
LICEUM OGÓLNOKSZTAŁCĄCE SPECJALNE DLA MŁODZIEŻY SŁABOSŁYSZĄCEJ I NIESŁYSZĄCEJ	Rydzyzna	ul. Zamkowa	2	2	-	-	-	1	-	-	-
<b>OGÓŁEM</b>				<b>767</b>	<b>512</b>	<b>13</b>	<b>11</b>	<b>8</b>	<b>6</b>	<b>7</b>	<b>5</b>
<b>SZKOŁY POLICEALNE</b>											
POLICEALNA SZKOŁA TEB EDUKACJA W LESZNIE	Leszno	ul. 17 Stycznia	90	117	99	3	2	1	1	1	1
STUDIUM MEDYCZNE TEB EDUKACJA W LESZNIE	Leszno	ul. 17 Stycznia	90	11	9	-	-	-	-	-	-
POLICEALNA SZKOŁA WETERYNARII PRZY INSTYTUCIE EDUKACJI I BIZNESU W LESZNIE	Leszno	ul. Słowiańska	11	19	15	-	-	-	-	-	-
POLICEALNE STUDIUM KOSMETYCZNE W LESZNIE	Leszno	ul. Krótka	5	8	8	-	-	-	-	-	-

Nazwa uczelni/szkoly	Adres uczelni/szkoly	STUDIA STACJONARNE					STUDIA NIESTACJONARNE					Liczba absolwentów ogółem studiów stacjonarnych i niestacjonarnych rocznik 2018/2019 ze szkół woj. wlkp. stan na 31.12.2019		Liczba bezrobotnych absolwentów rocznik 2018/2019 ze szkół woj. wlkp. stan na 31.12.2019		Liczba absolwentów skierowanych do pracy niesubsydiowanej od 1.01 do 31.12.2019		Liczba absolwentów skierowanych na aktywne formy od 1.01 do 31.12.2019	
		Liczba absolwentów rocznik 2018/2019 ze szkół woj. wlkp. stan na 31.12.2019					Liczba absolwentów rocznik 2018/2019 ze szkół woj. wlkp. stan na 31.12.2019												
		ogółem	w tym kobiety	w tym absolwenci jednolitych studiów	w tym absolwenci studiów I stopnia	w tym absolwenci studiów II stopnia	ogółem	w tym kobiety	w tym absolwenci jednolitych studiów	w tym absolwenci studiów I stopnia	w tym absolwenci studiów II stopnia	ogółem	w tym kobiety	ogółem	w tym kobiety	ogółem	w tym kobiety	ogółem	w tym kobiety
1	2	3	4	5	6	7	8	9	10	11	12	13	14	15	16	17	18	19	20
Wyższa Szkoła Humanistyczna Państwowa	ul. Krótka 5	-	-	-	-	-	149	138	-	76	73	149	138	3	3	2	2	1	1
Wyższa Szkoła Zawodowa im. Jana Amosa Komeńskiego w Lesznie	ul. Mickiewicza 5	222	121	-	222	-	47	32	-	47	-	269	153	4	3	2	1	4	3
<b>Ogółem</b>		<b>222</b>	<b>121</b>	<b>-</b>	<b>222</b>	<b>-</b>	<b>196</b>	<b>170</b>	<b>-</b>	<b>123</b>	<b>73</b>	<b>418</b>	<b>291</b>	<b>7</b>	<b>6</b>	<b>4</b>	<b>3</b>	<b>5</b>	<b>4</b>



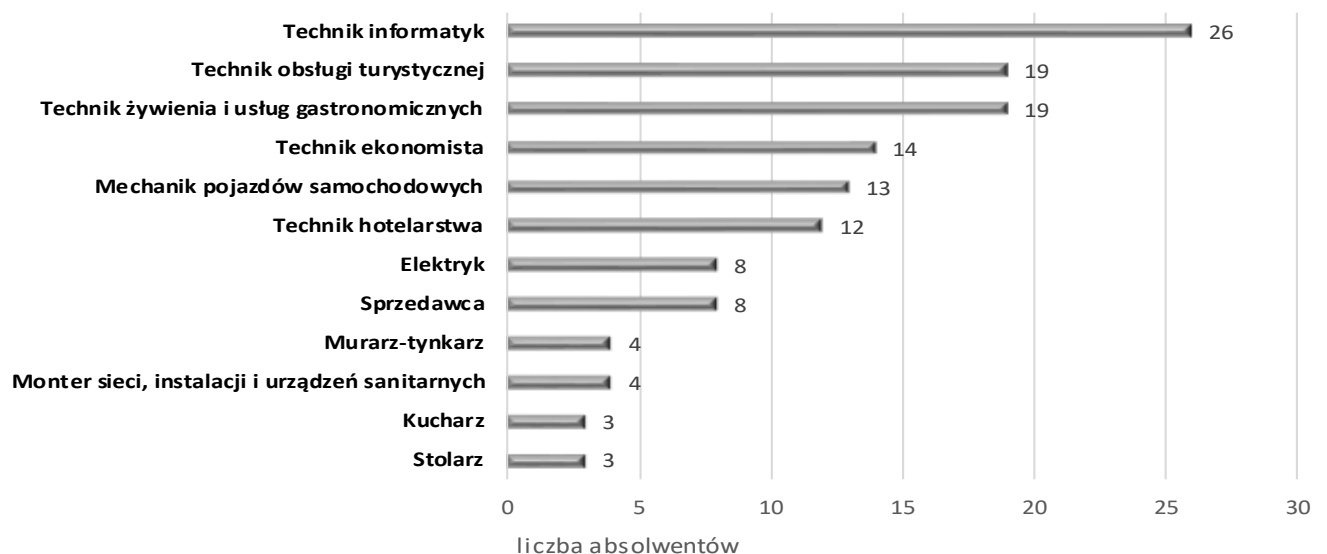


- Na koniec roku 2019 stopa bezrobocia w powiecie międzychodzkiem wyniosła 4,3%.
- W 2019 r. zgłoszono do powiatowego urzędu pracy 745 ofert pracy.
- Strategiczne branże: spedycyjno-logistyczna, transport drogowy, metalurgiczna, spożywcza, budowlana
- **Liczba absolwentów rocznika 2018/2019: 199 osób**
- **Liczba bezrobotnych absolwentów rocznika 2018/2019: 33 osoby**

Zgodnie z Barometrem Zawodów 2020 katalog zawodów deficytowych kształtuje się następująco:

<b>Nazwa zawodu:</b>			
Betoniarze i zbrojarze	<b>Kucharze</b>	Nauczyciele nauczania początkowego	Ratownicy medyczni
Blacharze i lakiernicy samochodowi	Lakiernicy	Nauczyciele przedmiotów ogólnokształcących	Robotnicy budowlani
Brukarze	Lekarze	Nauczyciele przedszkoli	Robotnicy leśni
Cieśle i stolarze budowlani	Listonosze i kurierzy	Operatorzy i mechanicy sprzętu do robót ziemnych	<b>Robotnicy obróbki drewna i stolarze</b>
Cukiernicy	Masarze i przetwórcy ryb	Operatorzy maszyn do produkcji i przetwórstwa papieru	Rzemieśnicy obróbki szkła i metali szlachetnych
Dekarze i blacharze budowlani	Mechanicy maszyn i urządzeń	Operatorzy maszyn do produkcji wyrobów z gumy i tworzyw sztucznych	Samodzielni księgowi
Diagności samochodowi	<b>Mechanicy pojazdów samochodowych</b>	Piekarze	Spawacze
<b>Elektrycy, elektromechanicy i elektromonterzy</b>	<b>Monterzy instalacji budowlanych</b>	Pielęgniarki i położne	Specjaliści elektroniki, automatyki i robotyki
Gospodarze obiektów, portierzy, woźni i dozorczy	Monterzy konstrukcji metalowych	Pomoce kuchenne	Spedytorzy i logistycy
Kelnerzy i barmani	Monterzy maszyn i urządzeń	Pracownicy fizyczni w produkcji i pracach prostych	Sprzątaczkę i pokojowe
Kierowcy autobusów	<b>Murarze i tynkarze</b>	Pracownicy robót wykończeniowych w budownictwie	<b>Szefowie kuchni</b>
Kierowcy samochodów ciężarowych i ciągników siodłowych	Nauczyciele języków obcych i lektorzy	Pracownicy służb mundurowych	Ślusarze

### Najczęściej wybierane kierunki kształcenia w szkołach ponadpodstawowych



Analiza zawodów deficytowych z zawodami ukończonymi przez największą liczbę absolwentów pokazuje dopasowanie oferty edukacyjnej do potrzeb rynku pracy. Na 12 najczęściej wybieranych kierunków, 7 wpisuje się w Barometr Zawodów: **technik żywienia i usług gastronomicznych, mechanik pojazdów samochodowych, elektryk, murarz-tylnik, monter sieci, instalacji i urządzeń sanitarnych, kucharz oraz stolarz.**

### Zestawienie szkół

Typ szkoły	Liczba absolwentów rocznik 2018/2019 ze szkół woj. wlkp. stan na 30.09.2019	Liczba bezrobotnych absolwentów rocznik 2018/2019 ze szkół woj. wlkp. stan na 31.12.2019	Liczba absolwentów rocznik 2018/2019 skierowanych do pracy niesubsydiowanej od 1.01 do 31.12.2019
szkoły branżowe	55	15	3
technika	90	10	1
szkoły artystyczne	-	-	-
LO	54	8	2
szkoły policealne	-	-	-
szkoły wyższe	-	-	-

### Absolwenci szkół rocznik 2018/2019 w powiecie międzychodzkiem

Nazwa	Miejscowość	Ulica	Nr domu	Absolwenci		Liczba bezrobotnych absolwentów rocznik 2018/2019 ze szkół woj. wlkp. stan na 31.12.2019		Liczba absolwentów rocznik 2018/2019 skierowanych do pracy niesubsydiowanej od 1.01 do 31.12.2019		Liczba absolwentów rocznik 2018/2019 skierowanych na aktywne formy od 1.01 do 31.12.2019	
				ogółem	w tym kobiety	ogółem	w tym kobiety	ogółem	w tym kobiety	ogółem	w tym kobiety
<b>SZKOŁY BRANŻOWE</b>											
BRANŻOWA SZKOŁA SPECJALNA I STOPNIA W MIĘDZYCHODZIE	Międzychód	ul. św. Jana Pawła II	6B	2	1	-	-	-	-	-	-
BRANŻOWA SZKOŁA I STOPNIA NR 2 W MIĘDZYCHODZIE	Międzychód	ul. Bolesława Chrobrego	13	53	9	15	6	3	2	3	-
<b>OGÓŁEM</b>				<b>55</b>	<b>10</b>	<b>15</b>	<b>6</b>	<b>3</b>	<b>2</b>	<b>3</b>	<b>-</b>
<b>TECHNIKA</b>											
TECHNIKUM NR 1 W MIĘDZYCHODZIE	Międzychód	ul. św. Jana Pawła II	6A	90	52	10	10	1	1	6	6
<b>OGÓŁEM</b>				<b>90</b>	<b>52</b>	<b>10</b>	<b>10</b>	<b>1</b>	<b>1</b>	<b>6</b>	<b>6</b>
<b>SZKOŁY OGÓLNOKSZTAŁCĄCE</b>											
LICEUM OGÓLNOKSZTAŁCĄCE IM. JAROSŁAWA DĄBROWSKIEGO W MIĘDZYCHODZIE	Międzychód	ul. Generała Sikorskiego	27	43	34	7	7	1	1	5	5
I LICEUM OGÓLNOKSZTAŁCĄCE DLA DOROSŁYCH W MIĘDZYCHODZIE	Międzychód	ul. św. Jana Pawła II	6A	11	7	1	-	1	-	-	-
<b>OGÓŁEM</b>				<b>54</b>	<b>41</b>	<b>8</b>	<b>7</b>	<b>2</b>	<b>1</b>	<b>5</b>	<b>5</b>

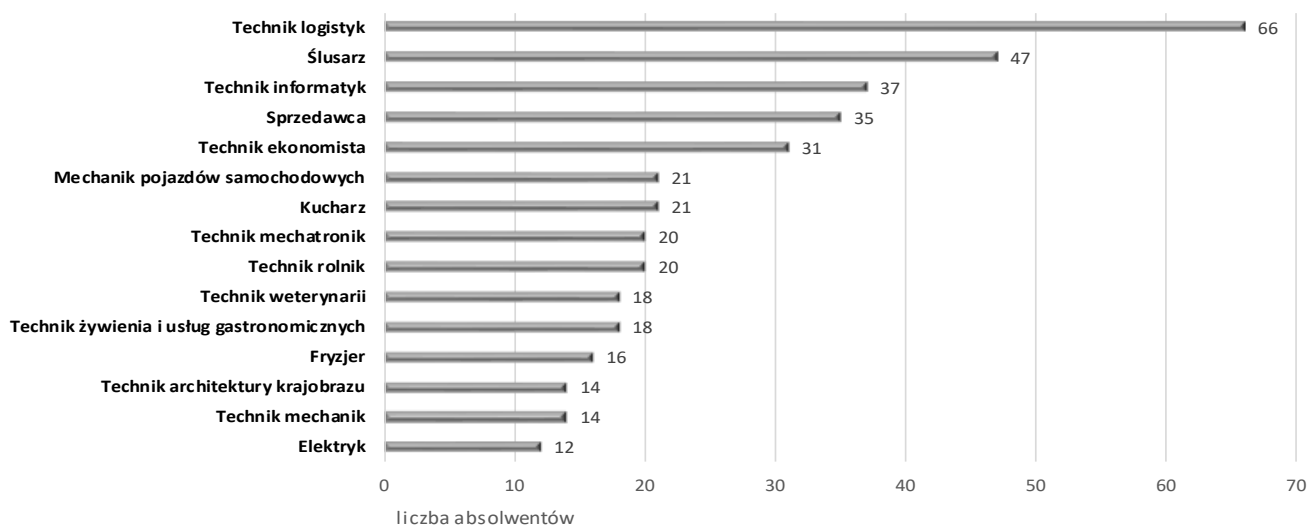


- Na koniec roku 2019 stopa bezrobocia w powiecie nowotomyskim wyniosła 2,0%.
- W 2019 r. zgłoszono do powiatowego urzędu pracy 2 832 oferty pracy.
- Strategiczne branże: spedycyjno-logistyczna, transport drogowy, elektroenergetyczna, elektroniczna - mechatroniczna, drzewno-meblarska, spożywcza
- **Liczba absolwentów rocznika 2018/2019: 803 osoby**
- **Liczba bezrobotnych absolwentów rocznika 2018/2019: 16 osób**

Zgodnie z Barometrem Zawodów 2020 katalog zawodów deficytowych kształtuje się następująco:

Nazwa zawodu:			
Analitycy, testerzy i operatorzy systemów teleinformatycznych	Magazynierzy	Opiekunowie osoby starszej lub niepełnosprawnej	Rolnicy i hodowcy
Brukarze	Monterzy konstrukcji metalowych	Pielęgniarki i położne	Samodzielni księgowi
Cieśle i stolarze budowlani	Monterzy maszyn i urządzeń	Pracownicy administracyjni i biurowi	Spawacze
Dekarze i blacharze budowlani	Murarze i tynkarze	Pracownicy ds. rachunkowości i księgowości	Specjaliści administracji publicznej
<b>Elektrycy, elektromechanicy i elektromonterzy</b>	Nauczyciele języków obcych i lektorzy	Pracownicy fizyczni w produkcji i pracach prostych	<b>Spedytorzy i logistycy</b>
Fizjoterapeuci i masażyści	Nauczyciele praktycznej nauki zawodu	Pracownicy robót wykończeniowych w budownictwie	Sprzątaczk i pokojowe
<b>Fryzjerzy</b>	Nauczyciele przedmiotów ogólnokształcących	Pracownicy służb mundurowych	<b>Sprzedawcy i kasjerzy</b>
Kelnerzy i barmani	Nauczyciele przedszkoli	Pracownicy socjalni	<b>Ślusarze</b>
Kierowcy samochodów ciężarowych i ciągników siodłowych	Nauczyciele szkół specjalnych i oddziałów integracyjnych	Psycholodzy i psychoterapeuci	Tapicerzy
Kosmetyczki	Ogrodnicy i sadownicy	Recepcjoniści i rejestratorzy	Zaopatrzeniowcy i dostawcy
Lekarze	Operatorzy i mechanicy sprzętu do robót ziemnych	Robotnicy budowlani	
Listonosze i kurierzy	Opiekunki dziecięce	Robotnicy obróbki drewna i stolarze	

Najczęściej wybierane kierunki kształcenia w szkołach ponadpodstawowych



Spośród 15 najczęściej wybieranych kierunków kształcenia, 6 znalazło się w grupie zawodów deficytowych: **technik logistyk, ślusarz, sprzedawca, technik rolnik, fryzjer, elektryk**, z drugiej strony w grupie zawodów nadwyżkowych znalazł się tylko jeden z najpopularniejszych kierunków wśród absolwentów - **mechanik pojazdów samochodowych**.

#### Zestawienie szkół

Typ szkoły	Liczba absolwentów rocznik 2018/2019 ze szkół woj. wlkp. stan na 30.09.2019	Liczba bezrobotnych absolwentów rocznik 2018/2019 ze szkół woj. wlkp. stan na 31.12.2019	Liczba absolwentów rocznik 2018/2019 skierowanych do pracy niesubsydiowanej od 1.01 do 31.12.2019
szkoły branżowe	217	6	0
technika	238	4	2
szkoły artystyczne	-	-	-
LO	348	6	3
szkoły policealne	-	-	-
szkoły wyższe	-	-	-

**Absolwenci szkół rocznik 2018/2019 w powiecie nowotomyskim**

Nazwa	Miejscowość	Ulica	Nr domu	Absolwenci		Liczba bezrobotnych absolwentów rocznik 2018/2019 ze szkół woj. wlkp. stan na 31.12.2019		Liczba absolwentów rocznik 2018/2019 skierowanych do pracy niesubsydiowanej od 1.01 do 31.12.2019		Liczba absolwentów rocznik 2018/2019 skierowanych na aktywne formy od 1.01 do 31.12.2019	
				ogółem	w tym kobiety	ogółem	w tym kobiety	ogółem	w tym kobiety	ogółem	w tym kobiety
<b>SZKOŁY BRANŻOWE</b>											
BRANŻOWA SZKOŁA I STOPNIA NR 1 W NOWYM TOMYŚLU	Nowy Tomyśl	ul. Emilii Szczanieckiej	1	26	11	-	-	-	-	-	-
BRANŻOWA SZKOŁA I STOPNIA W ZBĄSZYNIU	Zbąszyń	ul. Powstańców Wlkp.	43	56	18	-	-	-	-	-	-
BRANŻOWA SZKOŁA I STOPNIA NR 2 IM. DRA KAZIMIERZA HOŁOGI W NOWYM TOMYŚLU	Nowy Tomyśl	os. Osiedle Północ	37	98	36	6	1	-	-	-	-
BRANŻOWA SZKOŁA I STOPNIA W OPALENICY W ZESPOLE SZKÓŁ W OPALENICY	Opalenica	ul. Gimnazjalna	1	37	11	-	-	-	-	-	-
<b>OGÓŁEM</b>				<b>217</b>	<b>76</b>	<b>6</b>	<b>1</b>	<b>-</b>	<b>-</b>	<b>-</b>	<b>-</b>
<b>TECHNIKA</b>											
TECHNIKUM NR 1 IM. STANISŁAWA STASZICA W NOWYM TOMYŚLU	Nowy Tomyśl	ul. Emilii Szczanieckiej	1	59	15	-	-	-	-	-	-
TECHNIKUM W ZBĄSZYNIU	Zbąszyń	ul. Powstańców Wlkp.	43	13	8	1	1	1	1	1	
TECHNIKUM IM. GEN. DEZYDEREGO CHŁAPOWSKIEGO W TRZCIANCE	Trzcianka		15a	70	42	3	3	1	1	1	1
TECHNIKUM NR 2 IM. DRA KAZIMIERZA HOŁOGI W NOWYM TOMYŚLU	Nowy Tomyśl	os. Północ	37	67	31	-	-	-	-	-	-
TECHNIKUM W OPALENICY	Opalenica	ul. Gimnazjalna	1	29	9	-	-	-	-	-	-
<b>OGÓŁEM</b>				<b>238</b>	<b>105</b>	<b>4</b>	<b>4</b>	<b>2</b>	<b>2</b>	<b>2</b>	<b>1</b>
<b>SZKOŁY OGÓLNOKSZTAŁCĄCE</b>											
LICEUM OGÓLNOKSZTAŁCĄCE	Zbąszyń	ul. Powstańców Wlkp.	43	90	62	3	2	2	2	1	1
LICEUM OGÓLNOKSZTAŁCĄCE	Nowy Tomyśl	ul. Emilii Szczanieckiej	1	72	59	1	1	1	1	1	1
LICEUM OGÓLNOKSZTAŁCĄCE NR 1	Nowy Tomyśl	ul. Tysiąclecia	6	38	25	1	1	-	-	1	1
LICEUM OGÓLNOKSZTAŁCĄCE DLA DOROSŁYCH	Nowy Tomyśl	os. Północ	37	46	18	-	-	-	-		
TYSIĄCLECIA KS. STEFANA KARDYNAŁA WYSZYŃSKIEGO W OPALENICY	Opalenica	ul. Gimnazjalna	1	82	56	1	1	-	-	2	2
LICEUM OGÓLNOKSZTAŁCĄCE DLA DOROSŁYCH W ZBĄSZYNIU	Zbąszyń	ul. 17 Stycznia	27	20	8	-	-	-	-	-	-
<b>OGÓŁEM</b>				<b>348</b>	<b>228</b>	<b>6</b>	<b>5</b>	<b>3</b>	<b>3</b>	<b>5</b>	<b>5</b>

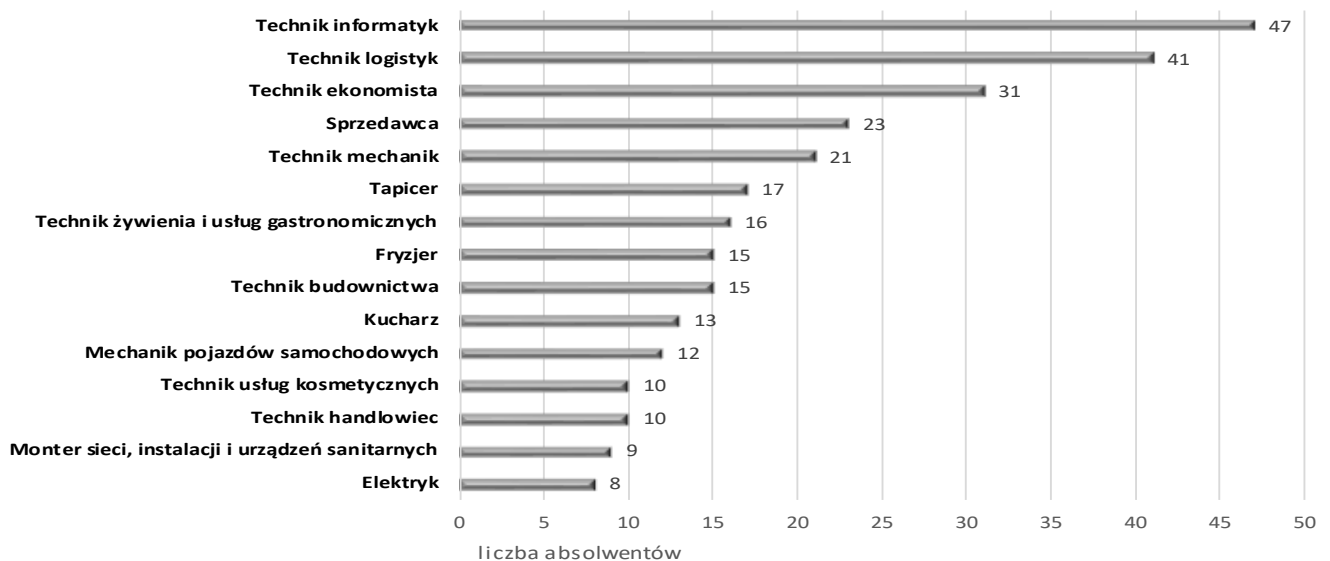


- Na koniec roku 2019 stopa bezrobocia w powiecie obornickim wyniosła 2,7%.
- W 2019 r. zgłoszono do powiatowego urzędu pracy 1 157 ofert pracy.
- Strategiczne branże: budowlana, elektroenergetyczna, handlowa, motoryzacyjna, mechaniczna, drzewno-meblarska
- **Liczba absolwentów rocznika 2018/2019: 389 osób**
- **Liczba bezrobotnych absolwentów rocznika 2018/2019: 20 osób**

Zgodnie z Barometrem Zawodów 2020 katalog zawodów deficytowych kształtuje się następująco:

Nazwa zawodu:			
Cieśle i stolarze budowlani	Krawcy i pracownicy produkcji odzieży	Nauczyciele języków obcych i lektorzy	Samodzielni księgowi
<b>Elektrycy, elektromechanicy i elektrycy</b>	<b>Kucharze</b>	Operatorzy i mechanicy sprzętu do robót ziemnych	Spawacze
Fizjoterapeuci i masażyści	Magazynierzy	Operatorzy obrabiarek skrawających	<b>Tapicerzy</b>
Kierowcy autobusów	<b>Mechanicy pojazdów samochodowych</b>	Pracownicy socjalni	
Kierowcy samochodów ciężarowych i ciągników siodłowych	Murarze i tynkarze	Robotnicy obróbki drewna i stolarze	

#### Najczęściej wybierane kierunki kształcenia w szkołach ponadpodstawowych



W powiecie obornickim zaobserwować można niewielki stopień dopasowania oferty edukacyjnej do potrzeb rynku pracy. W grupie zawodów najbardziej poszukiwanych na rynku pracy znalazły się tylko 4 spośród 15 najczęściej wybieranych kierunków: **tapicer, kucharz, mechanik pojazdów samochodowych, elektryk.**

## Zestawienie szkół

Typ szkoły	Liczba absolwentów rocznik 2018/2019 ze szkół woj. wlkp. stan na 30.09.2019	Liczba bezrobotnych absolwentów rocznik 2018/2019 ze szkół woj. wlkp. stan na 31.12.2019	Liczba absolwentów rocznik 2018/2019 skierowanych do pracy niesubsydiowanej od 1.01 do 31.12.2019
szkoły branżowe	130	6	2
technika	188	12	4
szkoły artystyczne	-	-	-
LO	56	2	1
szkoły policealne	15	0	0
szkoły wyższe	-	-	-

## Absolwenci szkół rocznik 2018/2019 w powiecie obornickim

Nazwa	Miejscowość	Ulica	Nr domu	Absolwenci		Liczba bezrobotnych absolwentów rocznik 2018/2019 ze szkół woj. wlkp. stan na 31.12.2019		Liczba absolwentów skierowanych do pracy niesubsydiowanej od 1.01 do 31.12.2019		Liczba absolwentów skierowanych na aktywne formy od 1.01 do 31.12.2019	
				ogółem	w tym kobiety	ogółem	w tym kobiety	ogółem	w tym kobiety	ogółem	w tym kobiety
<b>SZKOŁY BRANŻOWE</b>											
BRANŻOWA SZKOŁA I STOPNIA ZESPÓŁ SZKÓŁ IM. GEN. TADEUSZA KUTRZEBY W OBORNIKACH	Oborniki	ul. Księdza Stefana Szymańskiego	5	70	23	5	2	1	1	2	-
BRANŻOWA SZKOŁA I STOPNIA Z ODDZIAŁAMI INTEGRACYJNYMI ZESPÓŁ SZKÓŁ IM. ADAMA MICKIEWICZA W OBJEZIERZU	Objezierze		3	16	6	1	1	1	1	-	-
BRANŻOWA SZKOŁA I STOPNIA ZESPÓŁ SZKÓŁ IM. HIPOLITA CEGIELSKIEGO W ROGOŹNIE	Rogoźno	ul. Wojska Polskiego	1	44	21	-	-	-	-	-	-
<b>OGÓŁEM</b>				<b>130</b>	<b>50</b>	<b>6</b>	<b>3</b>	<b>2</b>	<b>2</b>	<b>2</b>	<b>-</b>
<b>TECHNIKA</b>											
TECHNIKUM ZESPÓŁ SZKÓŁ IM. GEN. TADEUSZA KUTRZEBY W OBORNIKACH	Oborniki	ul. Księdza Stefana Szymańskiego	5	50	20	4	1	2	-	3	1
ZESPÓŁ SZKÓŁ IM. ADAMA MICKIEWICZA W OBJEZIERZU - TECHNIKUM	Objezierze		3	23	14	1	1	-	-	1	1
TECHNIKUM HIPOLITA CEGIELSKIEGO W ROGOŹNIE	Rogoźno	ul. Wojska Polskiego	1	115	68	7	7	2	2	5	5
<b>OGÓŁEM</b>				<b>188</b>	<b>102</b>	<b>12</b>	<b>9</b>	<b>4</b>	<b>2</b>	<b>9</b>	<b>7</b>
<b>SZKOŁY OGÓLNOKSZTAŁCĄCE</b>											
PRESTIGE LICEUM OGÓLNOKSZTAŁCĄCE W ROGOŹNIE	Rogoźno	ul. Wojska Polskiego	1	10	6	-	-	-	-	-	-
LICEUM OGÓLNOKSZTAŁCĄCE IM. PRZEMYSŁAWA II W ROGOŹNIE	Rogoźno	ul. Wielka Poznańska	61	38	23	2	1	1	-	1	1
PLUS - LICEUM OGÓLNOKSZTAŁCĄCE DLA DOROSŁYCH W OBORNIKACH	Oborniki	ul. Czarnkowska	57	8	5	-	-	-	-	-	-
<b>OGÓŁEM</b>				<b>56</b>	<b>34</b>	<b>2</b>	<b>1</b>	<b>1</b>	<b>-</b>	<b>1</b>	<b>1</b>
<b>SZKOŁY POLICEALNE</b>											
PLUS - SZKOŁA POLICEALNA W OBORNIKACH	Oborniki	ul. Czarnkowska	57	15	13	-	-	-	-	-	-
<b>OGÓŁEM</b>				<b>15</b>	<b>13</b>	<b>-</b>	<b>-</b>	<b>-</b>	<b>-</b>	<b>-</b>	<b>-</b>



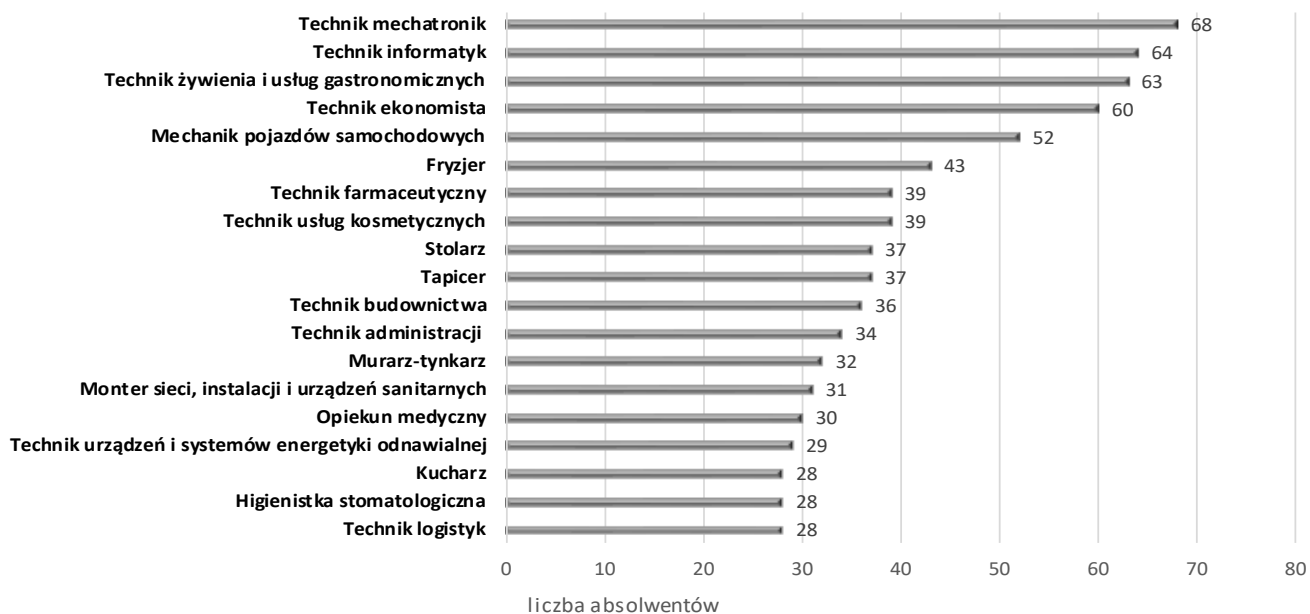
- Na koniec roku 2019 stopa bezrobocia w powiecie ostrowskim wyniosła 2,6%.
- W 2019 r. zgłoszono do powiatowego urzędu pracy 4 568 ofert pracy.
- Strategiczne branże: spożywcza, drzewno-meblarska, mechaniczna, motoryzacyjna, metalurgiczna
- **Liczba absolwentów rocznika 2018/2019: 2 204 osoby**
- **Liczba bezrobotnych absolwentów rocznika 2018/2019: 69 osób**

Zgodnie z Barometrem Zawodów 2020 katalog zawodów deficytowych kształtuje się następująco:


<b>Nazwa zawodu:</b>			
Administratorzy stron internetowych	Kierownicy budowy	Operatorzy i mechanicy sprzętu do robót ziemnych	Pracownicy telefonicznej i elektronicznej obsługi klienta, ankieterzy, teleankieterzy
Analitycy, testerzy i operatorzy systemów teleinformatycznych	<b>Kosmetyczki</b>	Operatorzy maszyn do produkcji i przetwórstwa papieru	Projektanci i administratorzy baz danych, programiści
Betoniarze i zbrojarze	Krawcy i pracownicy produkcji odzieży	Operatorzy maszyn do produkcji wyrobów z gumy i tworzyw sztucznych	Projektanci wzornictwa przemysłowego i operatorzy CAD
Błacharze i lakiernicy samochodowi	<b>Kucharze</b>	Operatorzy obrabiarek skrawających	Przedstawiciele handlowi
Brukarze	Lakiernicy	Operatorzy urządzeń dźwigowo-transportowych	Robotnicy budowlani
Cieśle i stolarze budowlani	Lekarze	<b>Opiekunowie osoby starszej lub niepełnosprawnej</b>	<b>Robotnicy obróbki drewna i stolarze</b>
Cukiernicy	Listonosze i kurierzy	Piekarze	Samodzielni księgowi
Dekarze i blacharze budowlani	Magazynierzy	Pielęgniarki i położne	Spawacze
Elektrycy, elektromechanicy i elektromonterzy	Masarze i przetwórcy ryb	Pomoce kuchenne	Specjaliści ds. organizacji produkcji
<b>Fryzjerzy</b>	Maszyniści	Pracownicy ds. budownictwa drogowego	Specjaliści ds. zarządzania zasobami ludzkimi i rekrutacji
Graficy komputerowi	Mechanicy maszyn i urządzeń	Pracownicy ds. rachunkowości i księgowości	<b>Specjaliści elektroniki, automatyki i robotyki</b>
Inżynierowie budownictwa	<b>Mechanicy pojazdów samochodowych</b>	Pracownicy fizyczni w produkcji i pracach prostych	<b>Spedytorzy i logistycy</b>
Inżynierowie elektrycy i energetycy	Monterzy elektronicy	Pracownicy obsługi ruchu szynowego	Sprzedawcy i kasjerzy
Inżynierowie mechanicy	<b>Monterzy instalacji budowlanych</b>	Pracownicy przetwórstwa metali	<b>Szefowie kuchni</b>
Kamieniarze	Monterzy konstrukcji metalowych	Pracownicy przetwórstwa spożywczego	Ślusarze
Kelnerzy i barmani	<b>Murarze i tynkarze</b>	Pracownicy robót wykończeniowych w budownictwie	<b>Tapicerzy</b>
Kierowcy autobusów	Nauczyciele praktycznej nauki zawodu	Pracownicy służb mundurowych	<b>Technicy budownictwa</b>
Kierowcy samochodów ciężarowych i ciągników siodłowych	Nauczyciele przedmiotów zawodowych	Pracownicy sprzedaży internetowej	Zaopatrzeniowcy i dostawcy



### Najczęściej wybierane kierunki kształcenia w szkołach ponadpodstawowych



### Najpopularniejsze kierunki kształcenia wśród absolwentów szkół wyższych



Zestawiając zawody deficytowe z zawodami ukończonymi przez największą liczbę absolwentów można zaobserwować w powiecie ostrowskim duży stopień dopasowania oferty edukacyjnej do potrzeb rynku pracy. W grupie zawodów najbardziej poszukiwanych na rynku pracy znalazło się 14 spośród 19 najczęściej wybieranych kierunków: **technik mechatronik, technik żywienia i usług gastronomicznych, mechanik pojazdów samochodowych, fryzjer, technik usług kosmetycznych, stolarz, tapicer, technik budownictwa, murarz-tylnkarz, monter sieci, instalacji i urządzeń sanitarnych, opiekun medyczny, technik urządzeń i systemów energetyki odnawialnej, kucharz oraz technik logistyk.**

## Zestawienie szkół

Typ szkoły	Liczba absolwentów rocznik 2018/2019 ze szkół woj. wlkp. stan na 30.09.2019	Liczba bezrobotnych absolwentów rocznik 2018/2019 ze szkół woj. wlkp. stan na 31.12.2019	Liczba absolwentów rocznik 2018/2019 skierowanych do pracy niesubsydiowanej od 1.01 do 31.12.2019
szkoły branżowe	390	23	17
technika	511	16	23
szkoły artystyczne	7	0	0
LO	875	23	10
szkoły policealne	244	6	4
szkoły wyższe	177	1	1

## Absolwenci szkół rocznik 2018/2019 w powiecie ostrowskim

Nazwa	Miejscowość	Ulica	Nr domu	Absolwenci		Liczba bezrobotnych absolwentów rocznik 2018/2019 ze szkół woj. wlkp. stan na 31.12.2019		Liczba absolwentów rocznik 2018/2019 skierowanych do pracy niesubsydiowanej od 1.01 do 31.12.2019		Liczba absolwentów rocznik 2018/2019 skierowanych na aktywne formy na 1.01 do 31.12.2019	
				ogółem	w tym kobiety	ogółem	w tym kobiety	ogółem	w tym kobiety	ogółem	w tym kobiety
<b>SZKOŁY BRANŻOWE</b>											
BRANŻOWA SZKOŁA I STOPNIA W ODOLANOWIE	Odolanów	ul. Krotoszyńska	121	51	12	5	2	5	2	-	-
BRANŻOWA SZKOŁA I STOPNIA NR 2	Ostrów Wielkopolski	ul. Wolności	12	233	64	9	7	9	6	1	-
BRANŻOWA SZKOŁA I STOPNIA NR 4	Ostrów Wielkopolski	ul. Kantaka	6	106	-	9	-	3	-	-	-
<b>OGÓŁEM</b>				<b>390</b>	<b>76</b>	<b>23</b>	<b>9</b>	<b>17</b>	<b>8</b>	<b>1</b>	<b>-</b>
<b>TECHNIKA</b>											
TECHNIKUM NR 1	Ostrów Wielkopolski	ul. Poznańska	43	185	11	3	-	2	1	1	-
TECHNIKUM NR 2	Ostrów Wielkopolski	ul. Wolności	12	152	103	5	5	9	9	2	1
TECHNIKUM NR 4	Ostrów Wielkopolski	ul. Kantaka	6	63	1	3	-	7	-	2	-
TECHNIKUM NR 5	Ostrów Wielkopolski	ul. Partyzancka	29	88	66	5	5	3	3	-	-
TECHNIKUM	Przygodzice	ul. PTR	6	23	-	-	-	2	-	1	-
<b>OGÓŁEM</b>				<b>511</b>	<b>181</b>	<b>16</b>	<b>10</b>	<b>23</b>	<b>13</b>	<b>6</b>	<b>1</b>
<b>SZKOŁY ARTYSTYCZNE</b>											
SZKOŁA MUZYCZNA II STOPNIA	Ostrów Wielkopolski	al. Słowackiego	1c	7	3	-	-	-	-	-	-
<b>OGÓŁEM</b>				<b>7</b>	<b>3</b>	<b>-</b>	<b>-</b>	<b>-</b>	<b>-</b>	<b>-</b>	<b>-</b>
<b>SZKOŁY OGÓLNOKSZTAŁCĄCE</b>											
LICEUM OGÓLNOKSZTAŁCĄCE DLA DOROSŁYCH	Odolanów	ul. Krotoszyńska	121	36	30	1	-	-	-	1	1
IV LICEUM OGÓLNOKSZTAŁCĄCE DLA DOROSŁYCH	Ostrów Wielkopolski	ul. Wolności	12	7	6	-	-	-	-	-	-
III LICEUM OGÓLNOKSZTAŁCĄCE	Ostrów Wielkopolski	ul. Wojska Polskiego	17	320	246	10	8	7	6	3	-
II LICEUM OGÓLNOKSZTAŁCĄCE Z ODDZIAŁAMI DWUJĘZYCZNYMI IM. WŁADYSŁAWA REYMONTA	Ostrów Wielkopolski	ul. Wrocławska	48	98	76	2	1	2	2	-	-
I LICEUM OGÓLNOKSZTAŁCĄCE IM. KS. J. KOMPAŁŁY I W. LIPSKIEGO	Ostrów Wielkopolski	ul. Gimnazjalna	9	196	126	3	2	-	-	-	-
II LICEUM OGÓLNOKSZTAŁCĄCE DLA DOROSŁYCH	Ostrów Wielkopolski	ul. Kantaka	6	49	21	2	2	-	-	-	-
LICEUM OGÓLNOKSZTAŁCĄCE DLA DOROSŁYCH "ŻAK" W OSTROWIE WIELKOPOLSKIM	Ostrów Wielkopolski	ul. Kolejowa	20	53	22	-	-	1	1	1	-
LICEUM OGÓLNOKSZTAŁCĄCE	Przygodzice	ul. PTR	6	82	50	3	2	-	-	-	-
LICEUM OGÓLNOKSZTAŁCĄCE SIÓSTR SALEZJANEK	Ostrów Wielkopolski	al. Słowackiego	33A	21	19	1	1	-	-	-	-
LICEUM OGÓLNOKSZTAŁCĄCE SPÓŁDZIELNI OŚWIATOWEJ	Ostrów Wielkopolski	ul. Ludwika Waryńskiego	29	13	9	1	-	-	-	-	-
<b>OGÓŁEM</b>				<b>875</b>	<b>605</b>	<b>23</b>	<b>16</b>	<b>10</b>	<b>9</b>	<b>5</b>	<b>1</b>
<b>SZKOŁY POLICEALNE</b>											
MEDYCZNE STUDIUM ZAWODOWE IM. HANNY CHRZANOWSKIEJ W OSTROWIE WLKP.	Ostrów Wielkopolski	ul. Bolesława Limanowskiego	17	53	44	4	4	3	3	-	-
STUDIUM MEDYCZNE TEB EDUKACJA W OSTROWIE WIELKOPOLSKIM	Ostrów Wielkopolski	ul. Kolejowa	47	48	47	-	-	-	-	-	-
POLICEALNA SZKOŁA MEDYCZNA TEB EDUKACJA W OSTROWIE WIELKOPOLSKIM	Ostrów Wielkopolski	ul. Kolejowa	47	44	40	1	1	-	-	-	-
SZKOŁA POLICEALNA CENTRUM NAUKI I BIZNESU "ŻAK" W OSTROWIE WIELKOPOLSKIM	Ostrów Wielkopolski	ul. Kolejowa	20	44	36	1	1	-	-	1	1
POLICEALNA SZKOŁA TEB EDUKACJA	Ostrów Wielkopolski	ul. Kolejowa	47	47	41	-	-	1	1	-	-
SZKOŁA POLICEALNA OPIEKI MEDYCZNEJ "ŻAK" W OSTROWIE WIELKOPOLSKIM	Ostrów Wielkopolski	ul. Sienkiewicza	1	8	8	-	-	-	-	-	-
<b>OGÓŁEM</b>				<b>244</b>	<b>216</b>	<b>6</b>	<b>6</b>	<b>4</b>	<b>4</b>	<b>1</b>	<b>1</b>

## STUDIA STACJONARNE

## STUDIA NIESTACJONARNE

Nazwa uczelni/szkoly	Adres uczelni/szkoly	Liczba absolwentów rocznik 2018/2019 ze szkół woj. wlkp. stan na 31.12.2019					Liczba absolwentów rocznik 2018/2019 ze szkół woj. wlkp. stan na 31.12.2019					Liczba absolwentów ogółem studiów stacjonarnych i niestacjonarnych rocznik 2018/2019 ze szkół woj. wlkp. stan na 31.12.2019		Liczba bezrobotnych absolwentów rocznik 2018/2019 ze szkół woj. wlkp. stan na 31.12.2019		Liczba absolwentów rocznik 2018/2019 skierowanych do pracy niesubsydiowanej od 1.01 do 31.12.2019		Liczba absolwentów rocznik 2018/2019 skierowanych na aktywne formy od 1.01 do 31.12.2019	
		ogółem	w tym kobiety	w tym absolwenci jednolitych studiów	w tym absolwenci studiów I stopnia	w tym absolwenci studiów II stopnia	ogółem	w tym kobiety	w tym absolwenci jednolitych studiów magisters	w tym absolwenci studiów I stopnia	w tym absolwenci studiów II stopnia	ogółem	w tym kobiety	ogółem	w tym kobiety	ogółem	w tym kobiety	ogółem	w tym kobiety
1	2	3	4	5	6	7	8	9	10	11	12	13	14	15	16	17	18	19	20
Spoleczna Akademia Nauk	ul. Wroclawska 93 a	-	-	-	-	-	177	124	-	91	86	177	124	1	-	1	-	-	-
<b>Ogółem</b>		-	-	-	-	-	<b>177</b>	<b>124</b>	-	<b>91</b>	<b>86</b>	<b>177</b>	<b>124</b>	<b>1</b>	-	<b>1</b>	-	-	-

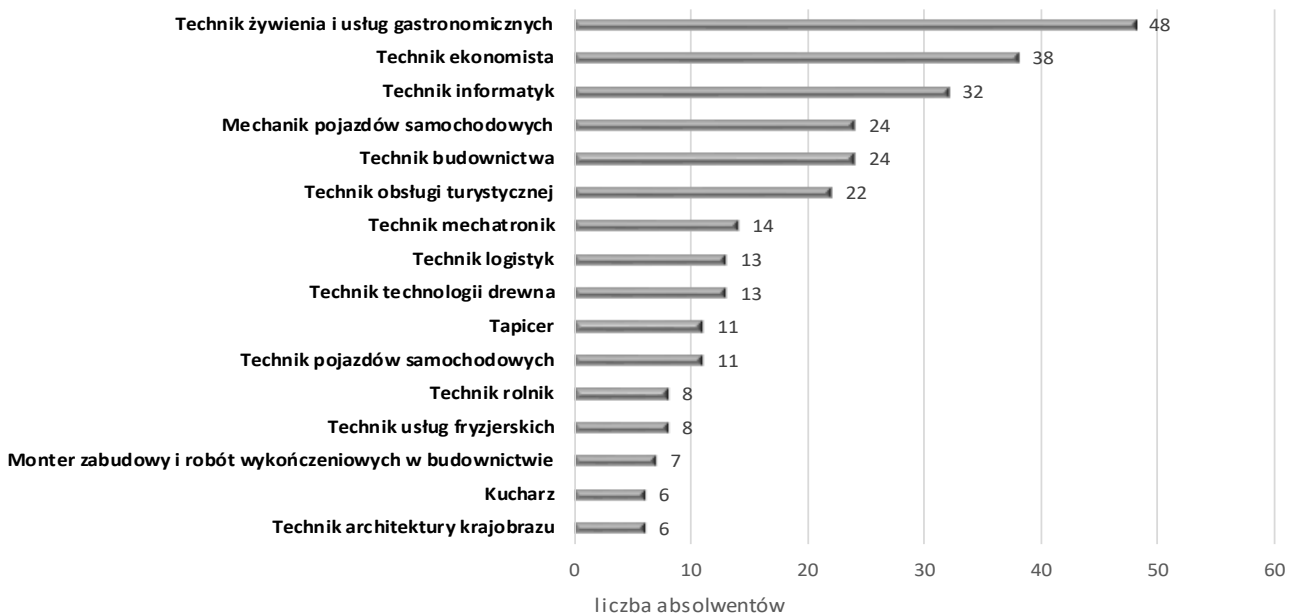


- Na koniec roku 2019 stopa bezrobocia w powiecie ostrzeszowskim wyniosła 4,0%.
- W 2019 r. zgłoszono do powiatowego urzędu pracy 3 135 ofert pracy.
- Strategiczne branże: spożywcza, budowlana, elektroenergetyczna, mechaniczna
- **Liczba absolwentów rocznika 2018/2019: 479 osób**
- **Liczba bezrobotnych absolwentów rocznika 2018/2019: 30 osób**

Zgodnie z Barometrem Zawodów 2020 katalog zawodów deficytowych kształtuje się następująco:

Nazwa zawodu:			
Brakarze	Kucharze	Opiekunowie osoby starszej lub niepełnosprawnej	Rolnicy i hodowcy
Diagności samochodowi	Magazynierzy	Pielęgniarki i położne	Samodzielni księgowi
Elektrycy, elektromechanicy i elektromonterzy	Masarze i przetwórcy ryb	Pracownicy ds. rachunkowości i księgowości	Sprzedawcy i kasjerzy
Fryzjerzy	Mechanicy pojazdów samochodowych	Pracownicy fizyczni w produkcji i pracach prostych	Szefowie kuchni
Kierowcy autobusów	Monterzy konstrukcji metalowych	Pracownicy socjalni	
Kierowcy samochodów ciężarowych i ciągników siodłowych	Operatorzy i mechanicy sprzętu do robót ziemnych	Robotnicy budowlani	
Kierownicy budowy	Operatorzy urządzeń dźwigowo-transportowych	Robotnicy obróbki drewna i stolarze	

**Najczęściej wybierane kierunki kształcenia w szkołach ponadpodstawowych**



Spośród 16 najczęściej wybieranych kierunków, 6 wpisuje się w Barometr Zawodów: **technik żywienia i usług gastronomicznych, mechanik pojazdów samochodowych, technik technologii drewna, technik rolnik, technik usług fryzjerskich oraz kucharz.**

## Zestawienie szkół

Typ szkoły	Liczba absolwentów rocznik 2018/2019 ze szkół woj. wlkp. stan na 30.09.2019	Liczba bezrobotnych absolwentów rocznik 2018/2019 ze szkół woj. wlkp. stan na 31.12.2019	Liczba absolwentów rocznik 2018/2019 skierowanych do pracy niesubsydiowanej od 1.01 do 31.12.2019
szkoły branżowe	80	6	9
technika	241	15	12
szkoły artystyczne	-	-	-
LO	158	9	2
szkoły policealne	-	-	-
szkoły wyższe	-	-	-

## Absolwenci szkół rocznik 2018/2019 w powiecie ostrzeszowskim

Nazwa szkoły	Miejscowość	Ulica	Nr domu	Absolwenci		Liczba bezrobotnych absolwentów rocznik 2018/2019 ze szkół woj. wlkp. stan na 31.12.2019		Liczba absolwentów rocznik 2018/2019 skierowanych do pracy niesubsydiowanej od 1.01 do 31.12.2019		Liczba absolwentów rocznik 2018/2019 skierowanych na aktywne formy od 1.01 do 31.12.2019	
				ogółem	w tym kobiety	ogółem	w tym kobiety	ogółem	w tym kobiety	ogółem	w tym kobiety
<b>SZKOŁY BRANŻOWE</b>											
BRANŻOWA SZKOŁA I STOPNIA NR 1 W OSTRZESZOWIE	Ostrzeszów	ul. gen. Władysława Sikorskiego	9	38	11	3	1	6	5	1	-
BRANŻOWA SZKOŁA I STOPNIA NR 2 W OSTRZESZOWIE	Ostrzeszów	ul. Krańcowa	7	42	5	3	-	3	-	1	-
<b>OGÓŁEM</b>				<b>80</b>	<b>16</b>	<b>6</b>	<b>1</b>	<b>9</b>	<b>5</b>	<b>2</b>	<b>-</b>
<b>TECHNIKA</b>											
TECHNIKUM NR 1 W OSTRZESZOWIE	Ostrzeszów	ul. gen. Władysława Sikorskiego	9	133	84	13	11	10	8	14	6
TECHNIKUM NR 2	Ostrzeszów	ul. Krańcowa	7	108	33	2	1	2	-	4	1
<b>OGÓŁEM</b>				<b>241</b>	<b>117</b>	<b>15</b>	<b>12</b>	<b>12</b>	<b>8</b>	<b>18</b>	<b>7</b>
<b>SZKOŁY OGÓLNOKSZTAŁCĄCE</b>											
I LICEUM OGÓLNOKSZTAŁCĄCE IM. MARII SKŁODOWSKIEJ-CURIE	Ostrzeszów	ul. Zamkowa	21	94	56	1	1	-	-	1	-
LICEUM OGÓLNOKSZTAŁCĄCE DLA DOROSŁYCH W OSTRZESZOWIE	Ostrzeszów	ul. Piastowska	3	22	5	4	2	1	-	-	-
II LICEUM OGÓLNOKSZTAŁCĄCE	Ostrzeszów	ul. Krańcowa	7	42	36	4	4	1	1	-	-
<b>OGÓŁEM</b>				<b>158</b>	<b>97</b>	<b>9</b>	<b>7</b>	<b>2</b>	<b>1</b>	<b>1</b>	<b>-</b>

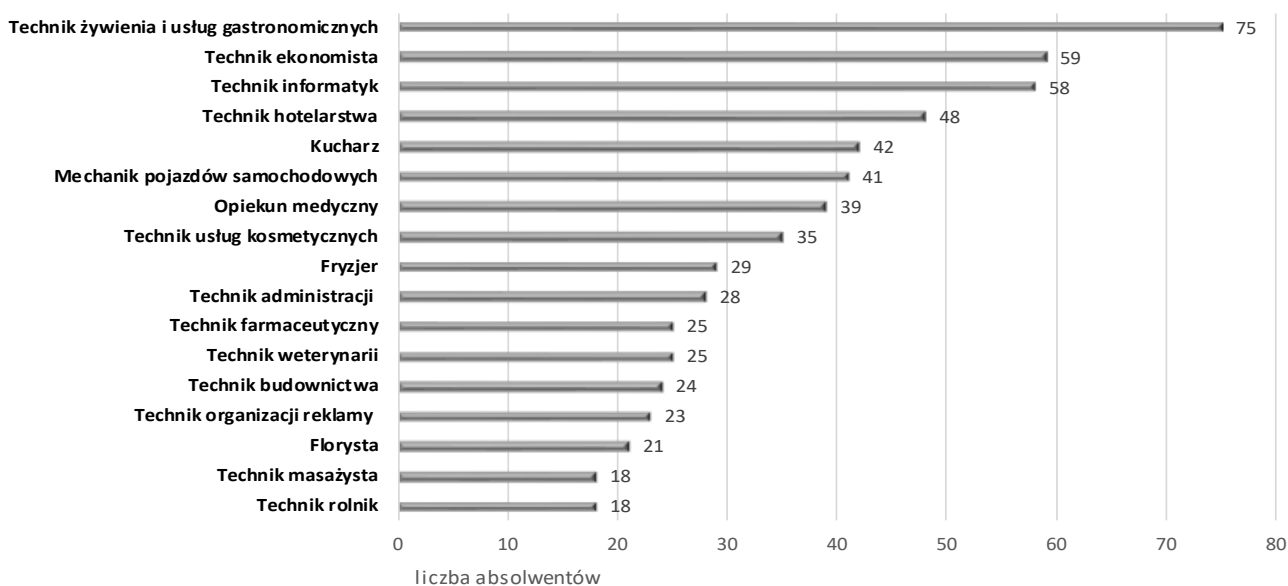


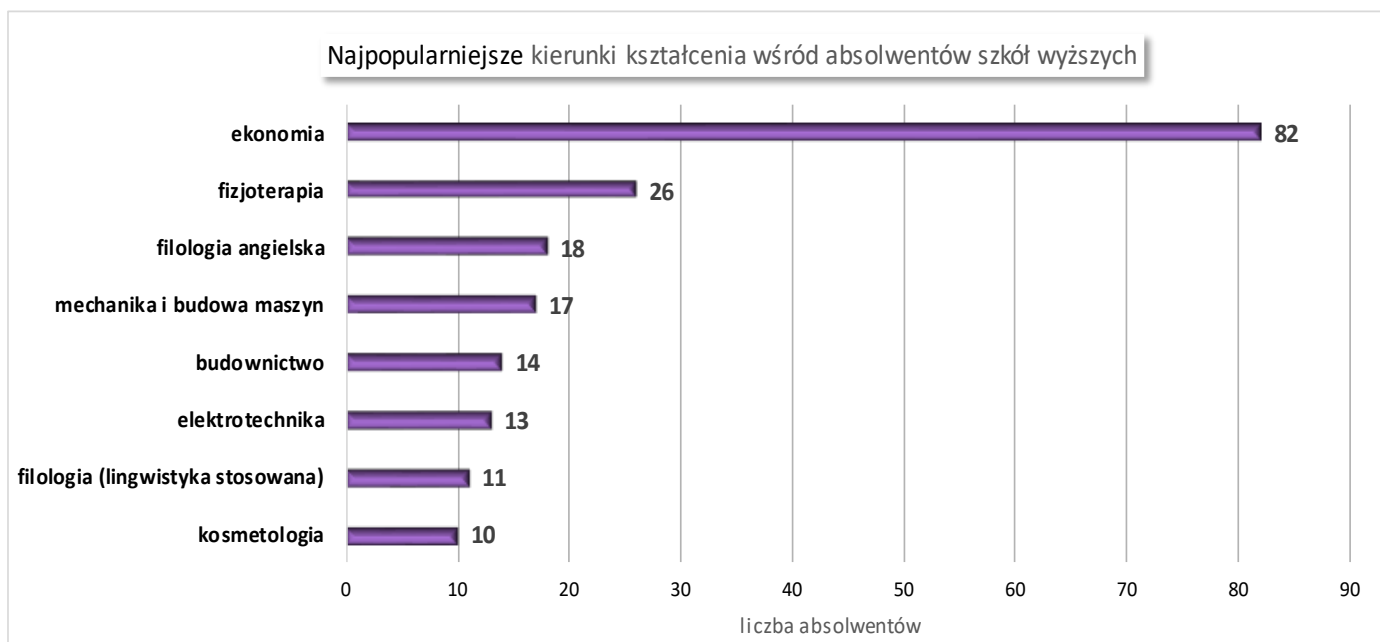
- Na koniec roku 2019 stopa bezrobocia w powiecie pilskim wyniosła 4,3%.
- W 2019 r. zgłoszono do powiatowego urzędu pracy 2 728 ofert pracy.
- Strategiczne branże: spedycyjno-logistyczna, elektroenergetyczna, elektroniczno-mechatroniczna, budowlana, spożywcza
- **Liczba absolwentów rocznika 2018/2019: 1 723 osoby**
- **Liczba bezrobotnych absolwentów rocznika 2018/2019: 54 osoby**

Zgodnie z Barometrem Zawodów 2020 katalog zawodów deficytowych kształtuje się następująco:

Nazwa zawodu:			
Błacharze i lakiernicy samochodowi	<b>Kucharze</b>	Nauczyciele szkół specjalnych i oddziałów integracyjnych	Psycholodzy i psychoterapeuci
Cieśle i stolarze budowlani	Lekarze	Ogrodnicy i sadownicy	Robotnicy budowlani
Cukiernicy	Magazynierzy	Operatorzy i mechanicy sprzętu do robót ziemnych	Robotnicy obróbki drewna i stolarze
Dekarze i blacharze budowlani	<b>Mechanicy pojazdów samochodowych</b>	Opiekunki dziecięce	<b>Rolnicy i hodowcy</b>
Elektrycy, elektromechanicy i elektrycy	Monterzy instalacji budowlanych	<b>Opiekunowie osoby starszej lub niepełnosprawnej</b>	Spawacze
<b>Fizjoterapeuci i masażyści</b>	Monterzy okien i szklarze	Piekarze	<b>Specjaliści ds. PR, reklamy, marketingu i sprzedaży</b>
<b>Fryzjerzy</b>	Murarze i tynkarze	Pielęgniarki i położne	Spedytorzy i logistycy
Kierowcy autobusów	Nauczyciele nauczania początkowego	Pracownicy ds. rachunkowości i księgowości	Sprzątaczkę i pokojowe
Kierowcy samochodów ciężarowych i ciągników siodłowych	Nauczyciele praktycznej nauki zawodu	Pracownicy robót wykończeniowych w budownictwie	Ślusarze
<b>Kosmetyczki</b>	Nauczyciele przedmiotów ogólnokształcących	Projektanci i administratorzy baz danych, programiści	Tapicerzy
Krawcy i pracownicy produkcji odzieży	Nauczyciele przedmiotów zawodowych	Przedstawiciele handlowi	

### Najczęściej wybierane kierunki kształcenia w szkołach ponadpodstawowych





W powiecie pilskim na 17 najczęściej wybieranych kierunków, 8 wpisuje się w Barometr Zawodów: **kucharz, mechanik pojazdów samochodowych, opiekun medyczny, technik usług kosmetycznych, fryzjer, technik organizacji reklamy, technik masażysta oraz technik rolnik**. Natomiast w ramach szkolnictwa wyższego w grupie zawodów deficytowych, znalazły się dwa kierunki: **fizjoterapia** oraz **kosmetologia**. Również dwa z najpopularniejszych kierunków pojawiły się w zawodach nadwyżkowych: **technik ekonomista** oraz **ekonomia** (szkolnictwo wyższe).

#### Zestawienie szkół

Typ szkoły	Liczba absolwentów rocznik 2018/2019 ze szkół woj. wlkp. stan na 30.09.2019	Liczba bezrobotnych absolwentów rocznik 2018/2019 ze szkół woj. wlkp. stan na 31.12.2019	Liczba absolwentów rocznik 2018/2019 skierowanych do pracy niesubsydiowanej od 1.01 do 31.12.2019
szkoły branżowe	215	19	1
technika	361	12	1
szkoły artystyczne	7	0	0
LO	702	14	3
szkoły policealne	247	2	0
szkoły wyższe	191	7	0

Nazwa	Miejscowość	Ulica	Nr domu	Absolwenci		Liczba bezrobotnych absolwentów rocznik 2018/2019 ze szkół woj. wlkp. stan na 31.12.2019		Liczba absolwentów rocznik 2018/2019 skierowanych do pracy niesubsydiowanej od 1.01 do 31.12.2019		Liczba absolwentów rocznik 2018/2019 skierowanych na aktywne formy od 1.01 do 31.12.2019	
				ogółem	w tym kobiety	ogółem	w tym kobiety	ogółem	w tym kobiety	ogółem	w tym kobiety
<b>SZKOŁY BRANŻOWE</b>											
BRANŻOWA SZKOŁA I STOPNIA	Piła	ul. Warsztatowa	6	7	1	-	-	-	-	-	-
BRANŻOWA SZKOŁA I STOPNIA SPECJALNA	Piła	ul. gen. Sikorskiego	73	33	22	5	4	-	-	-	-
BRANŻOWA SZKOŁA I STOPNIA W WYRZYSKU	Wyrzysk	ul. Wiejska	1	35	13	4	2	-	-	-	-
BRANŻOWA SZKOŁA I STOPNIA NR 4	Piła	ul. Kilińskiego	16	42	-	-	-	-	-	-	-
BRANŻOWA SZKOŁA I STOPNIA NR 1	Piła	ul. Ceglana	4	22	-	2	-	1	-	-	-
BRANŻOWA SZKOŁA I STOPNIA SPECJALNA	Łobżenica	ul. Złotowska	14	12	-	4	1	-	-	1	-
BRANŻOWA SZKOŁA I STOPNIA NR 2	Piła	ul. Teatralna	1	52	36	4	4	-	-	1	1
BRANŻOWA SZKOŁA I STOPNIA	Stara Łubianka	ul. Kościuszkowców	2A	12	2	-	-	-	-	-	-
<b>OGÓŁEM</b>				<b>215</b>	<b>74</b>	<b>19</b>	<b>11</b>	<b>1</b>	<b>-</b>	<b>2</b>	<b>1</b>
<b>TECHNIKA</b>											
TECHNIKUM ZAWODOWE	Piła	ul. Warsztatowa	6	37	24	-	-	-	-	-	-
TECHNIKUM W NIEŻYCHOWIE	Niezychowo		1	28	1	1	-	-	-	-	-
TECHNIKUM NR 5 W PILE	Piła	ul. gen. Sikorskiego	73	178	114	2	2	-	-	-	-
TECHNIKUM W BRZOSTOWIE	Brzostowo		69	19	18	6	6	1	1	-	-
TECHNIKUM	Wyrzysk	ul. Wiejska	1	47	26	2	1	-	-	-	-
TECHNIKUM NR 1 W PILE	Piła	ul. Ceglana	4	2	-	1	-	-	-	-	-
TECHNIKUM NR 4 W PILE	Piła	ul. Kilińskiego	16	48	30	-	-	-	-	-	-
TECHNIKUM NR 2 W PILE	Piła	ul. Teatralna	1	2	1	-	-	-	-	-	-
<b>OGÓŁEM</b>				<b>361</b>	<b>214</b>	<b>12</b>	<b>9</b>	<b>1</b>	<b>1</b>	<b>-</b>	<b>-</b>
<b>SZKOŁY ARTYSTYCZNE</b>											
PAŃSTWOWA SZKOŁA MUZYCZNA II ST. IM. FRYDERYKA CHOPINA W PILE	Piła	ul. Młodych	1	7	5	-	-	-	-	-	-
<b>OGÓŁEM</b>				<b>7</b>	<b>5</b>	<b>-</b>	<b>-</b>	<b>-</b>	<b>-</b>	<b>-</b>	<b>-</b>
<b>SZKOŁY OGÓLNOKSZTAŁCĄCE</b>											
<b>II LICEUM OGÓLNOKSZTAŁCĄCE SPOŁECZNEGO TOWARZYSTWA OŚWIATOWEGO W PILE</b>											
II LICEUM OGÓLNOKSZTAŁCĄCE SPOŁECZNEGO TOWARZYSTWA OŚWIATOWEGO W PILE	Piła	al. Powstańców Wielkopolskich	83	238	168	5	1	1	-	4	1
LICEUM OGÓLNOKSZTAŁCĄCE DLA DOROSŁYCH	Piła	ul. Warsztatowa	6	58	38	2	2	1	1	-	-
LICEUM OGÓLNOKSZTAŁCĄCE TOWARZYSTWA SAŁEJAŃSKIEGO IM. ŚW. JANA BOSKO	Piła	ul. Edwarda Dembowskiego	4	80	47	-	-	-	-	-	-
I LICEUM OGÓLNOKSZTAŁCĄCE IM. MARIII SKŁODOWSKIEJ - CURIE W PILE	Piła	ul. Wincentego Pola	11	181	115	3	2	1	-	1	1
ZAO CZNE LICEUM OGÓLNOKSZTAŁCĄCE "COSINUS" W PILE	Piła	ul. Bydgoska	23	40	26	1	-	-	-	-	-
LICEUM OGÓLNOKSZTAŁCĄCE DLA DOROSŁYCH "ŻAK" W PILE	Piła	ul. gen. Sikorskiego	33	58	28	-	-	-	-	-	-
III LICEUM OGÓLNOKSZTAŁCĄCE W PILE	Piła	ul. Teatralna	1	47	29	3	2	-	-	1	1
<b>OGÓŁEM</b>				<b>702</b>	<b>451</b>	<b>14</b>	<b>7</b>	<b>3</b>	<b>1</b>	<b>6</b>	<b>3</b>
<b>SZKOŁY POLICEALNE</b>											
MEDYCZNA SZKOŁA POLICEALNA	Piła	ul. Warsztatowa	6	10	8	-	-	-	-	-	-
POLICEALNE STUDIUM ZAWODOWE	Piła	ul. Warsztatowa	6	10	4	-	-	-	-	-	-
SZKOŁA POLICEALNA- STUDIUM MEDYCZNE TEB EDUKACJA	Piła	ul. Śródmiejska	16	15	15	-	-	-	-	-	-
SZKOŁA MEDYCZNA TEB EDUKACJA	Piła	ul. Śródmiejska	16	31	25	-	-	-	-	-	-
SZKOŁA POLICEALNA TEB EDUKACJA	Piła	ul. Śródmiejska	16	50	49	2	2	-	-	-	-
SZKOŁA POLICEALNA "COSINUS" W PILE	Piła	ul. Bydgoska	23	6	6	-	-	-	-	-	-
SZKOŁA POLICEALNA "COSINUS I" W PILE	Piła	ul. Bydgoska	23	18	17	-	-	-	-	-	-
POLICEALNA SZKOŁA ZAWODOWA DLA DOROSŁYCH "ŻAK"	Piła	ul. gen. Sikorskiego	33	75	63	-	-	-	-	-	-
MEDYCZNA POLICEALNA SZKOŁA "COSINUS" W PILE	Piła	ul. Bydgoska	23	12	12	-	-	-	-	-	-
POLICEALNA SZKOŁA OPIEKI MEDYCZNEJ "ŻAK" W PILE	Piła	ul. gen. Sikorskiego	33	20	19	-	-	-	-	-	-
<b>OGÓŁEM</b>				<b>247</b>	<b>218</b>	<b>2</b>	<b>2</b>	<b>-</b>	<b>-</b>	<b>-</b>	<b>-</b>



## STUDIA STACJONARNE

## STUDIA NIESTACJONARNE

Nazwa uczelni/szkoły	Adres uczelni/szkoły	Liczba absolwentów rocznik 2018/2019 ze szkół woj. wlkp. stan na 31.12.2019					Liczba absolwentów rocznik 2018/2019 ze szkół woj. wlkp. stan na 31.12.2019					Liczba absolwentów ogółem studiów stacjonarnych i niestacjonarnych rocznik 2018/2019 ze szkół woj. wlkp. stan na 31.12.2019		Liczba bezrobotnych absolwentów rocznik 2018/2019 ze szkół woj. wlkp. stan na 31.12.2019		Liczba absolwentów rocznik 2018/2019 skierowanych do pracy niesubsydiowanej od 1.01 do 31.12.2019		Liczba absolwentów rocznik 2018/2019 skierowanych na aktywne formy od 1.01 do 31.12.2019	
		ogółem	w tym kobiety	w tym absolwenci jednolitych studiów	w tym absolwenci studiów I stopnia	w tym absolwenci studiów II stopnia	ogółem	w tym kobiety	w tym absolwenci jednolitych studiów magisterskich	w tym absolwenci studiów I stopnia	w tym absolwenci studiów II stopnia	ogółem	w tym kobiety	ogółem	w tym kobiety	ogółem	w tym kobiety	ogółem	w tym kobiety
1	2	3	4	5	6	7	8	9	10	11	12	13	14	15	16	17	18	19	20
Państwowa Uczelnia Stanisława Szaszica w Pile	ul. Podchorążych 10	159	88	-	159	-	32	25	-	32	-	191	113	7	2	-	-	4	2
	<b>Ogółem</b>	<b>159</b>	<b>88</b>	<b>-</b>	<b>159</b>	<b>-</b>	<b>32</b>	<b>25</b>	<b>-</b>	<b>32</b>	<b>-</b>	<b>191</b>	<b>113</b>	<b>7</b>	<b>2</b>	<b>-</b>	<b>-</b>	<b>4</b>	<b>2</b>

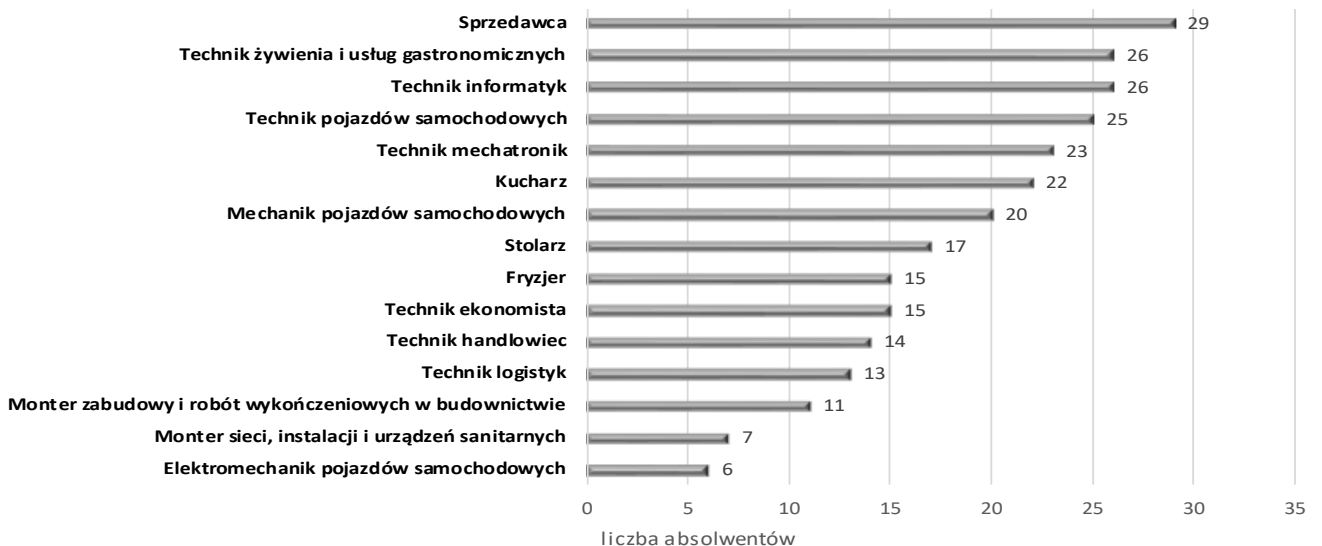


- Na koniec roku 2019 stopa bezrobocia w powiecie pleszewskim wyniosła 3,9%.
- W 2019 r. zgłoszono do powiatowego urzędu pracy 2 353 oferty pracy.
- Strategiczne branże: spedycyjno-logistyczna, transport drogowy, handlowa, motoryzacyjna
- **Liczba absolwentów rocznika 2018/2019: 463 osoby**
- **Liczba bezrobotnych absolwentów rocznika 2018/2019: 22 osoby**

Zgodnie z Barometrem Zawodów 2020 katalog zawodów deficytowych kształtuje się następująco:

<b>Nazwa zawodu:</b>			
Agenci ubezpieczeniowi	<b>Kucharze</b>	Operatorzy obrabiarek skrawających	Robotnicy budowlani
Cieśle i stolarze budowlani	Lakiernicy	Opiekunowie osoby starszej lub niepełnosprawnej	<b>Robotnicy obróbki drewna i stolarze</b>
<b>Elektrycy, elektromechanicy i elektromonterzy</b>	Magazynierzy	Pielęgniarki i położne	Spawacze
<b>Fryzjerzy</b>	<b>Monterzy instalacji budowlanych</b>	Pomoce kuchenne	<b>Spedytorzy i logistycy</b>
Kelnerzy i barmani	Monterzy konstrukcji metalowych	Pracownicy administracyjni i biurowi	Sprzątaczk i pokojowe
Kierowcy samochodów ciężarowych i ciągników siodłowych	Murarze i tynkarze	Pracownicy ds. rachunkowości i księgowości	<b>Sprzedawcy i kasjerzy</b>
Kierowcy samochodów osobowych	Ogrodnicy i sadownicy	Pracownicy fizyczni w produkcji i pracach prostych	<b>Szefowie kuchni</b>
Krawcy i pracownicy produkcji odzieży	Operatorzy i mechanicy sprzętu do robót ziemnych	Projektanci wzornictwa przemysłowego i operatorzy CAD	Ślusarze

**Najczęściej wybierane kierunki kształcenia w szkołach ponadpodstawowych**



## Zestawienie szkół

Typ szkoły	Liczba absolwentów rocznik 2018/2019 ze szkół woj. wlkp. stan na 30.09.2019	Liczba bezrobotnych absolwentów rocznik 2018/2019 ze szkół woj. wlkp. stan na 31.12.2019	Liczba absolwentów rocznik 2018/2019 skierowanych do pracy niesubsydiowanej od 1.01 do 31.12.2019
szkoły branżowe	150	15	4
technika	142	2	1
szkoły artystyczne	-	-	-
LO	171	5	0
szkoły policealne	-	-	-
szkoły wyższe	-	-	-

W grupie zawodów najbardziej poszukiwanych na rynku pracy, znalazło się 9 spośród 15 najczęściej wybieranych kierunków przez absolwentów: **sprzedawca, technik żywienia i usług gastronomicznych, kucharz, stolarz, fryzjer, technik handlowiec, technik logistyk, monter sieci, instalacji i urządzeń sanitarnych oraz elektromechanik pojazdów samochodowych.**

## Absolwenci szkół rocznik 2018/2019 w powiecie pleszewskim

Nazwa szkoły	Miejscowość	Ulica	Nr domu	Absolwenci		Liczba bezrobotnych absolwentów rocznik 2018/2019 ze szkół woj. wlkp. stan na 31.12.2019		Liczba absolwentów rocznik 2018/2019 skierowanych do pracy niesubsydiowanej od 1.01 do 31.12.2019		Liczba absolwentów rocznik 2018/2019 skierowanych na aktywne formy od 1.01 do 31.12.2019	
				ogółem	w tym kobiety	ogółem	w tym kobiety	ogółem	w tym kobiety	ogółem	w tym kobiety
<b>SZKOŁY BRANŻOWE</b>											
BRANŻOWA SZKOŁA I STOPNIA NR 2 IM. HIPOLITA CEGIELSKIEGO W PLESZEWIE	Pleszew	ul. Poznańska	36	128	51	11	8	2	2	2	1
BRANŻOWA SZKOŁA I STOPNIA STOWARZYSZENIA 'EDUKACJA - MŁODZIEŻ'	Pleszew	ul. Aleje Wojska Polskiego	21	12	3	4	1	2	1	-	-
BRANŻOWA SZKOŁA SPECJALNA I STOPNIA W PLESZEWIE	Pleszew	ul. Osiedlowa	1	10	4	-	-	-	-	-	-
<b>OGÓŁEM</b>				<b>150</b>	<b>58</b>	<b>15</b>	<b>9</b>	<b>4</b>	<b>3</b>	<b>2</b>	<b>1</b>
<b>TECHNIKA</b>											
TECHNIKUM NR 1 W PLESZEWIE	Pleszew	ul. Zielona	3	142	68	2	-	1	-	-	-
<b>OGÓŁEM</b>				<b>142</b>	<b>68</b>	<b>2</b>	<b>-</b>	<b>1</b>	<b>-</b>	<b>-</b>	<b>-</b>
<b>SZKOŁY OGÓLNOKSZTAŁCĄCE</b>											
I LICEUM OGÓLNOKSZTAŁCĄCE IM. ST. STASZICA W PLESZEWIE	Pleszew	ul. Poznańska	38	122	75	4	2	-	-	2	1
NIEPUBLICZNE LICEUM OGÓLNOKSZTAŁCĄCE DLA DOROSŁYCH W DOBRZYCY	Dobrzyca	ul. Szkolna	4	26	9	1	1	-	-	-	-
NIEPUBLICZNE LICEUM OGÓLNOKSZTAŁCĄCE W PLESZEWIE	Pleszew	ul. Bolesława Krzywoustego	4	23	16	-	-	-	-	-	-
<b>OGÓŁEM</b>				<b>171</b>	<b>100</b>	<b>5</b>	<b>3</b>	<b>-</b>	<b>-</b>	<b>2</b>	<b>1</b>

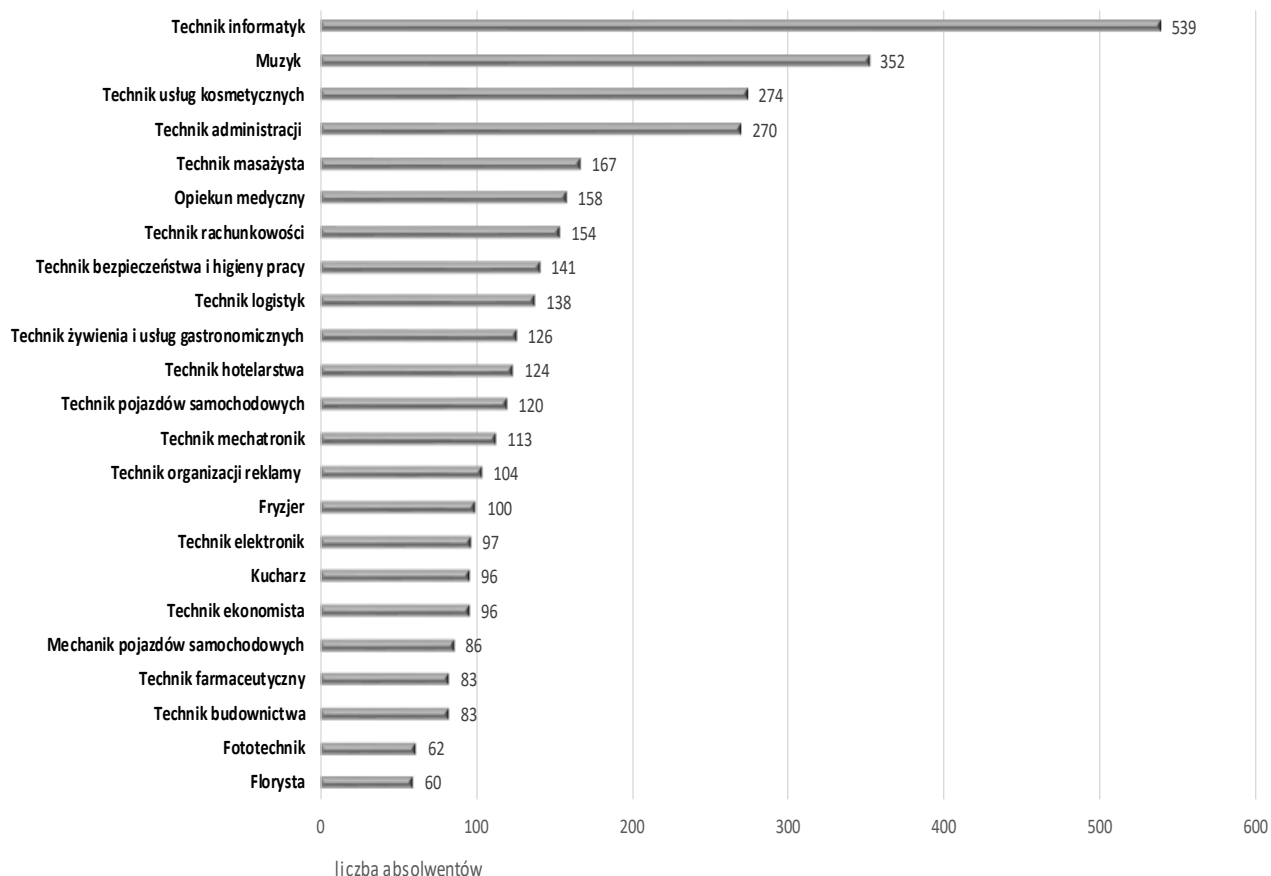


- Na koniec roku 2019 stopa bezrobocia w powiecie poznańskim wyniosła 1,1% (m. Poznań 1,1%).
- W 2019 r. zgłoszono do powiatowego urzędu pracy 24 267 ofert pracy.
- Strategiczne branże: spedycyjno-logistyczna, transportu drogowego, spożywcza, chemiczna, elektroniczno-mechatroniczna, budowlana, elektroenergetyczna
- **Liczba absolwentów rocznika 2018/2019: 34 280 osób**
- **Liczba bezrobotnych absolwentów rocznika 2018/2019: 324 osoby**

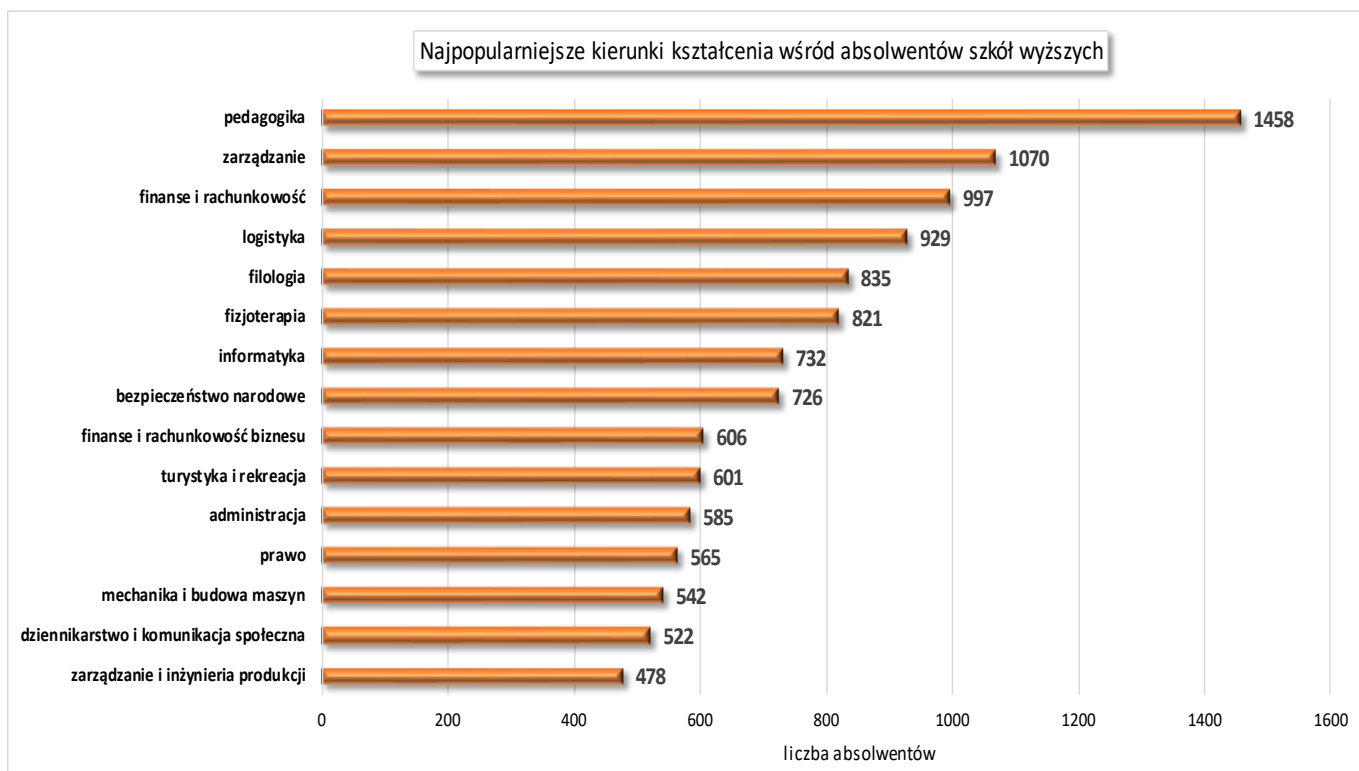
Zgodnie z Barometrem Zawodów 2020 katalog zawodów deficytowych kształtuje się następująco:

<b>Nazwa zawodu:</b>			
Agenci ubezpieczeniowi	Listonosze i kurierzy	Operatorzy maszyn do produkcji wyrobów cementowych i kamiennych	Pracownicy służb mundurowych
Analitycy, testerzy i operatorzy systemów teleinformatycznych	Magazynierzy	Operatorzy maszyn do produkcji wyrobów chemicznych	Pracownicy sprzedaży internetowej
Betoniarze i zbrojarze	Masarze i przetwórcy ryb	Operatorzy maszyn do produkcji wyrobów z gumy i tworzyw sztucznych	Pracownicy telefonicznej i elektronicznej obsługi klienta, ankieterzy, teleankieterzy
Blacharze i lakiernicy samochodowi	Maszyniści	Operatorzy obrabiarek skrawających	Projektanci i administratorzy baz danych, programiści
Brukarze	Mechanicy maszyn i urządzeń	Opiekunki dziecięce	Recepcjoniści i rejestratorzy
Cieśle i stolarze budowlani	<b>Mechanicy pojazdów samochodowych</b>	<b>Opiekunowie osoby starszej lub niepełnosprawnej</b>	Robotnicy budowlani
Dekarze i blacharze budowlani	Monterzy elektroniki	Pielęgniarki i położne	Robotnicy obróbki drewna i stolarze
Elektrycy, elektromechanicy i elektromonterzy	Monterzy instalacji budowlanych	Pomoce kuchenne	Rołnicy i hodowcy
<b>Fryzjerzy</b>	Monterzy konstrukcji metalowych	Pracownicy ds. budownictwa drogowego	Spawacze
Gospodarze obiektów, portierzy, woźni i dozorczy	Monterzy maszyn i urządzeń	Pracownicy ds. finansowo-księgowych ze znajomością języków obcych	<b>Specjaliści ds. PR, reklamy, marketingu i sprzedaży</b>
Instruktorzy nauki jazdy	Murarze i tynkarze	Pracownicy ds. techniki dentystrycznej	<b>Specjaliści elektroniki, automatyki i robotyki</b>
Kelnerzy i barmani	Nauczyciele języków obcych i lektorzy	Pracownicy fizyczni w produkcji i pracach prostych	Sprzątaczk i pokojowe
Kierowcy autobusów	Nauczyciele praktycznej nauki zawodu	Pracownicy myjni, pralni i prasowni	Sprzedawcy i kasjerzy
Kierowcy samochodów ciężarowych i ciągników siodłowych	Nauczyciele przedmiotów ogólnokształcących	Pracownicy obsługi ruchu szynowego	<b>Szefowie kuchni</b>
Kierowcy samochodów osobowych	Nauczyciele przedmiotów zawodowych	Pracownicy ochrony fizycznej	Ślusarze
<b>Kosmetyczki</b>	Nauczyciele przedszkoli	Pracownicy poligraficzni	Weterynarze
Krawcy i pracownicy produkcji odzieży	Nauczyciele szkół specjalnych i oddziałów integracyjnych	Pracownicy przetwórstwa metali	Zaopatrzeniowcy i dostawcy
<b>Kucharze</b>	Ogrodnicy i sadownicy	Pracownicy przetwórstwa spożywczego	
Lekarze	Operatorzy maszyn do produkcji i przetwórstwa papieru	Pracownicy robót wykończeniowych w budownictwie	

### Najczęściej wybierane kierunki kształcenia w szkołach ponadpodstawowych



### Najpopularniejsze kierunki kształcenia wśród absolwentów szkół wyższych



Zestawiając zawody deficytowe z zawodami ukończonymi przez największą liczbę absolwentów, zaobserwować można niewielki stopień dopasowania oferty edukacyjnej do potrzeb rynku pracy. Na 23 najczęściej wybierane kierunki, tylko 9 wpisuje się w Barometr Zawodów: **technik usług kosmetycznych, opiekun medyczny, technik**

żywienia i usług gastronomicznych, technik mechatronik, technik organizacji reklamy, fryzjer, technik elektronik, kucharz oraz mechanik pojazdów samochodowych. Spośród najczęściej wybieranych kierunków przez absolwentów, aż pięć znalazło się w grupie zawodów nadwyżkowych: technik hotelarstwa, technik ekonomista (szkolnictwo ponadpodstawowe) oraz pedagogika, filologia, a także turystyka i rekreacja (szkolnictwo wyższe).

### Zestawienie szkół

Typ szkoły	Liczba absolwentów rocznik 2018/2019 ze szkół woj. wlkp. stan na 30.09.2019	Liczba bezrobotnych absolwentów rocznik 2018/2019 ze szkół woj. wlkp. stan na 31.12.2019	Liczba absolwentów rocznik 2018/2019 skierowanych do pracy niesubsydiowanej od 1.01 do 31.12.2019
szkoły branżowe	687	20	0
technika	1 917	27	1
szkoły artystyczne	404	0	0
LO	5 344	21	2
szkoły policealne	1 738	12	1
szkoły wyższe	24 190	244	32

### Absolwenci szkół rocznik 2018/2019 w powiecie poznańskim i m. Poznań

Nazwa	Miejscowość	Ulica	Nr domu	Absolwenci		Liczba bezrobotnych absolwentów rocznik 2018/2019 ze szkół woj. wlkp. stan na 31.12.2019		Liczba absolwentów rocznik 2018/2019 skierowanych do pracy niesubsydiowanej od 1.01 do 31.12.2019		Liczba absolwentów rocznik 2018/2019 skierowanych na aktywne formy od 1.01 do 31.12.2019	
				ogółem	w tym kobiety	ogółem	w tym kobiety	ogółem	w tym kobiety	ogółem	w tym kobiety
SZKOŁY BRANŻOWE											
BRANŻOWA SZKOŁA SPECJALNA I STOPNIA NR 4	Poznań	ul. Augustyna Szamarzewskiego	78/82	3	1	-	-	-	-	-	-
BRANŻOWA SZKOŁA I STOPNIA NR 4	Poznań	ul. Śniadeckich	54/58	21	15	-	-	-	-	-	-
BRANŻOWA SZKOŁA I STOPNIA W BUKU	Buk	ul. Dworcowa	44	42	18	2	-	-	-	-	-
BRANŻOWA SZKOŁA I STOPNIA W MUROWANEJ GOŚLINIE	Murwana Gośli	ul. Szkolna	1	44	18	-	-	-	-	-	-
BRANŻOWA SZKOŁA I STOPNIA W ROKIETnicy	Rokietnica	ul. Szamotulska	24	27	2	-	-	-	-	-	-
BRANŻOWA SZKOŁA I STOPNIA NR 1 W MOSINIE	Mosina	ul. Topolowa	2	44	14	2	1	-	-	-	-
BRANŻOWA SZKOŁA I STOPNIA SPECJALNA W OWIŃSKACH	Owińska	pl. Przemysława	9	11	5	1	1	-	-	-	-
BRANŻOWA SZKOŁA SPECJALNA I STOPNIA NR 3	Poznań	ul. Bydgoska	4a	4	1	-	-	-	-	-	-
BRANŻOWA SZKOŁA SPECJALNA I STOPNIA NR 2	Poznań	ul. Przelajowa	6	10	3	2	1	-	-	-	-
ZESPÓŁ SZKÓŁ BUDOWLANYCH - BRANŻOWA SZKOŁA I STOPNIA IM. ROGERA SŁAWSKIEGO	Poznań	ul. Grunwaldzka	152	64	1	2	-	-	-	-	-
BRANŻOWA SZKOŁA I STOPNIA NR 28	Poznań	ul. Raszyńska	48	13	-	-	-	-	-	-	-
BRANŻOWA SZKOŁA I STOPNIA NR 29	Poznań	ul. Świerkowa	8	20	-	-	-	-	-	-	-
BRANŻOWA SZKOŁA I STOPNIA W SWARZĘDZU	Swarzędz	os. Macieja Mielżyńskiego	5a	113	14	1	-	-	-	-	-
BRANŻOWA SZKOŁA I STOPNIA NR 7	Poznań	ul. Działyńskich	4/5	13	3	-	-	-	-	-	-
BRANŻOWA SZKOŁA I STOPNIA NR 2	Poznań	ul. Żniwna	1	55	23	2	1	-	-	-	-
BRANŻOWA SZKOŁA I STOPNIA NR 9	Poznań	ul. Ludwika Zamenhafa	142	45	-	2	-	-	-	1	-
BRANŻOWA SZKOŁA I STOPNIA NR 3	Poznań	ul. Podkomorska	49	33	17	-	-	-	-	-	-
BRANŻOWA SZKOŁA I STOPNIA NR 23	Poznań	ul. Kazimierza Wielkiego	17	77	66	5	5	-	-	-	-
BRANŻOWA SZKOŁA I STOPNIA NR 6 IM. ROTMISTRZA WITOLDA PIŁECKIEGO	Poznań	ul. św. Floriana	3	13	-	-	-	-	-	-	-
BRANŻOWA SZKOŁA I STOPNIA NR 8	Poznań	ul. Warzywna	19	30	14	1	-	-	-	-	-
BRANŻOWA SZKOŁA I STOPNIA SPECJALNA NR 2 W MOSINIE	Mosina	ul. Kościelna	2	1	1	-	-	-	-	-	-
BRANŻOWA SZKOŁA I STOPNIA NR 42	Poznań	ul. św. Jerzego	6/10	4	2	-	-	-	-	-	-
<b>OGÓŁEM</b>				<b>687</b>	<b>218</b>	<b>20</b>	<b>9</b>	-	-	<b>1</b>	-

Nazwa	Miejscowość	Ulica	Nr domu	Absolwenci		Liczba bezrobotnych absolwentów rocznik 2018/2019 ze szkół woj. wlkp. stan na 31.12.2019		Liczba absolwentów rocznik 2018/2019 skierowanych do pracy niesubsydiowanej od 1.01 do 31.12.2019		Liczba absolwentów rocznik 2018/2019 skierowanych na aktywne formy od 1.01 do 31.12.2019	
				ogółem	w tym kobiety	ogółem	w tym kobiety	ogółem	w tym kobiety	ogółem	w tym kobiety
<b>TECHNIKA</b>											
TECHNIKUM W KÓRNIKU	Kórnik	ul. Poznańska	2	21	8	-	-	-	-	-	-
ZESPÓŁ SZKÓŁ BUDOWLANYCH - TECHNIKUM IM. ROGERA SŁAWSKIEGO	Poznań	ul. Grunwaldzka	152	46	31	-	-	-	-	-	-
TECHNIKUM SAMOCHODOWE	Poznań	ul. Ludwika Zamenhofska	142	96	3	3	1	-	-	3	-
TECHNIKUM GASTRONOMICZNE	Poznań	ul. Podkomorska	49	83	44	1	-	-	-	1	-
TECHNIKUM SPECJALNE	Poznań	ul. Bydgoska	4a	5	1	-	-	-	-	-	-
TECHNIKUM TEB EDUKACJA	Poznań	Jeżycki	1	40	9	-	-	-	-	-	-
TECHNIKUM W BOLECHOWIE	Bolechowo-Osieć	ul. Obornicka	1	36	19	-	-	-	-	-	-
TECHNIKUM W ROKIETnicy	Rokietnica	ul. Szamotulska	24	131	36	3	-	1	1	1	-
TECHNIKUM W POZNANIU	Poznań	ul. Rubież	20	13	9	-	-	-	-	-	-
TECHNIKUM W SWARZĘDZU	Swarzędz	os. Macieja Mielżyńskiego	5a	108	43	-	-	-	-	-	-
TECHNIKUM BUDOWLANE IM. GEN. WŁADYSŁAWA ANDERSA	Poznań	ul. Rybaki	17	58	26	-	-	-	-	-	-
TECHNIKUM ELEKTRONICZNO-MECHANICZNE	Poznań	ul. Jawornicka	1	92	-	1	-	-	-	-	-
TECHNIKUM EKONOMICZNO-ADMINISTRACYJNE NR 1	Poznań	ul. Marszałkowska	40	152	73	3	3	-	-	1	1
TECHNIKUM BUDOWLANO-DRZEWNE	Poznań	ul. Raszyńska	48	30	10	1	-	-	-	-	-
TECHNIKUM MECHANICZNE	Poznań	ul. Świerkowa	8	80	17	1	-	-	-	2	-
TECHNIKUM EKONOMICZNO-HANDLOWE	Poznań	ul. Śniadeckich	54/58	212	151	3	3	-	-	1	1
TECHNIKUM POLIGRAFICZNO-ADMINISTRACYJNE	Poznań	ul. Działyńskich	4/5	70	35	1	1	-	-	-	-
TECHNIKUM ENERGETYCZNE IM. HENRYKA ZYGALSKIEGO	Poznań	ul. Jana Henryka Dąbrowskiego	163	58	-	-	-	-	-	-	-
TECHNIKUM ELEKTRYCZNO-ELEKTRONICZNE	Poznań	ul. Świt	25	63	-	-	-	-	-	-	-
TECHNIKUM ODZIEŻOWO-USŁUGOWE	Poznań	ul. Kazimierza Wielkiego	17	34	32	-	-	-	-	-	-
TECHNIKUM KOMUNIKACJI	Poznań	ul. Aleksandra Fredry	13	157	7	3	-	-	-	-	-
TECHNIKUM NR 19	Poznań	ul. 28 Czerwca 1956 r.	352/36	97	29	2	2	-	-	-	-
TECHNIKUM NR 6 IM. ROTMISTRZA WITOLDA PIŁECKIEGO	Poznań	ul. św. Floriana	3	62	43	1	1	-	-	2	2
TECHNIKUM PRZEMYSŁU SPOŻYWCZEGO	Poznań	ul. Warzywna	19	51	38	2	1	-	-	-	-
TECHNIKUM ŁĄCZNOŚCI	Poznań	ul. Przelajowa	4	108	19	2	1	-	-	-	-
TECHNIKUM W MOSINIE	Mosina	ul. Topolowa	2	14	4	-	-	-	-	-	-
<b>OGÓLEM</b>				<b>1 917</b>	<b>687</b>	<b>27</b>	<b>13</b>	<b>1</b>	<b>1</b>	<b>11</b>	<b>4</b>
<b>SZKOŁY ARTYSTYCZNE</b>											
POZNAŃSKA OGÓLNOKSZTAŁCĄCA SZKOŁA MUZYCZNA II STOPNIA IM. MIECZYŚLAWA KARŁOWICZA	Poznań	ul. Solna	12	41	29	-	-	-	-	-	-
OGÓLNOKSZTAŁCĄCA SZKOŁA MUZYCZNA II ST. IM. JADWIGI KALISZEWSKIEJ W POZNANIU	Poznań	ul. Głogowska	90	42	24	-	-	-	-	-	-
PAŃSTWOWE LICZUM SZTUK PŁASTYCZNYCH IM. PIOTRA POTWOROWSKIEGO W POZNANIU	Poznań	ul. Junikowska	35	42	35	-	-	-	-	-	-
OGÓLNOKSZTAŁCĄCA SZKOŁA BALETOWA IM. OLGII SŁAWSKIEJ-LIPCZYŃSKIEJ W POZNANIU	Poznań	ul. Gołębia	8	10	10	-	-	-	-	-	-
POZNAŃSKA SZKOŁA CHÓRALNA JERZEGO KURCZEWSKIEGO	Poznań	ul. Hipolita Cegielskiego	1	21	13	-	-	-	-	-	-
PAŃSTWOWA SZKOŁA MUZYCZNA II ST. IM. FRYDERYKA CHOPINA W POZNANIU	Poznań	ul. Głogowska	90	248	173	-	-	-	-	-	-
<b>OGÓLEM</b>				<b>404</b>	<b>284</b>	<b>-</b>	<b>-</b>	<b>-</b>	<b>-</b>	<b>-</b>	<b>-</b>

Nazwa	Miejscowość	Ulica	Nr domu	Absolwenci		Liczba bezrobotnych absolwentów rocznik 2018/2019 ze szkół woj. wkp. stan na 31.12.2019		Liczba absolwentów skierowanych do pracy niesubsydiowanej od 1.01 do 31.12.2019		Liczba absolwentów rocznik 2018/2019 skierowanych na aktywne formy od 1.01 do 31.12.2019	
				ogółem	w tym kobiety	ogółem	w tym kobiety	ogółem	w tym kobiety	ogółem	w tym kobiety
<b>SZKOŁY OGÓLNOKSZTAŁCĄCE</b>											
LICEUM OGÓLNOKSZTAŁCĄCE IM. POWSTANCÓW WIELKOPOLSKICH W TARNOWIE PODGÓRNYM	Tarnowo Podgórne	ul. Poznańska	118	82	45	-	-	-	-	1	1
LICEUM OGÓLNOKSZTAŁCĄCE DLA DOROSŁYCH LEONARDO 2	Poznań	os. Rusa	56	36	15	-	-	-	-	-	-
XIV LICEUM OGÓLNOKSZTAŁCĄCE IM. KAZIMIERZA WIELKIEGO	Poznań	os. Piastowskie	106	41	30	-	-	-	-	-	-
V LICEUM OGÓLNOKSZTAŁCĄCE IM. KLAUDYNY POTOCKIEJ	Poznań	ul. Zmartwychwstańców	10	243	141	-	-	-	-	-	-
XXV LICEUM OGÓLNOKSZTAŁCĄCE IM. GENERAŁOWEJ JADWIGI ZAMOYSKIEJ	Poznań	ul. Widna	1	72	62	1	-	-	-	-	-
IX LICEUM OGÓLNOKSZTAŁCĄCE IM. KAROLA LIBELTA	Poznań	ul. Warzywna	24	189	100	-	-	-	-	-	-
INTERNATIONAL SCHOOL OF POZNAŃ - LICEUM OGÓLNOKSZTAŁCĄCE DWUJĘZYCZNE	Poznań	ul. Edmunda Taczanowskiego	18	30	16	-	-	-	-	-	-
LICEUM OGÓLNOKSZTAŁCĄCE DLA DOROSŁYCH "IKAR"	Poznań	ul. Szamotulska	33	47	19	-	-	-	-	-	-
LICEUM OGÓLNOKSZTAŁCĄCE DLA DOROSŁYCH - POZNAŃSKIE CENTRUM EDUKACJI	Poznań	ul. Bułgarska	55	29	7	1	1	-	-	-	-
LICEUM OGÓLNOKSZTAŁCĄCE DLA DOROSŁYCH W POZNANIU	Poznań	os. Przyjaźni	136	42	18	-	-	-	-	-	-
LICEUM OGÓLNOKSZTAŁCĄCE DLA DOROSŁYCH-ZAOCZNE STOWARZYSZENIA OŚWIATOWCÓW POLSKICH	Poznań	ul. Bosa	9	30	14	-	-	-	-	-	-
LICEUM OGÓLNOKSZTAŁCĄCE IM. MATKI J. BORZĘCKIEJ	Poznań	ul. Głogowska	147	279	140	-	-	-	-	-	-
III LICEUM OGÓLNOKSZTAŁCĄCE IM. ŚW. JANA KANTEGO	Poznań	ul. Strzelecka	10	183	105	-	-	-	-	-	-
IV LICEUM OGÓLNOKSZTAŁCĄCE IM. KOMISJI EDUKACJI NARODOWEJ	Poznań	ul. Swojska	6	191	105	-	-	-	-	-	-
XII LICEUM OGÓLNOKSZTAŁCĄCE IM. MARIII SKŁODOWSKIEJ - CURIE	Poznań	ul. gen. Tadeusza Kutrzeby	8	179	113	-	-	-	-	-	-
XI LICEUM OGÓLNOKSZTAŁCĄCE IM. JADWIGI I WACŁAWA ZEMBRZUSKICH	Poznań	ul. Piotra Ściegiennego	134	239	152	5	4	-	-	2	-
LICEUM OGÓLNOKSZTAŁCĄCE ŚW. MARIII MAGDALENY	Poznań	ul. Garbary	24	189	126	-	-	-	-	-	-
PRYWATNE LICEUM OGÓLNOKSZTAŁCĄCE DLA DOROSŁYCH IM. JULIUSZA KOSSAKA	Poznań	ul. Kossaka	3	97	41	3	1	-	-	-	-
PRYWATNE LICEUM OGÓLNOKSZTAŁCĄCE "KOSSAKA"	Poznań	ul. Juliusza Słowackiego	58	63	27	2	2	-	-	-	-
II LICEUM OGÓLNOKSZTAŁCĄCE IM. TADEUSZA STANIEWSKIEGO W SWARZĘDZU	Swarzędz	ul. Podgórna	12	81	52	-	-	1	1	-	-
LICEUM OGÓLNOKSZTAŁCĄCE W BOLECHOWIE	Bolechow-Osiedle	ul. Obornicka	1	29	15	-	-	-	-	-	-
LICEUM OGÓLNOKSZTAŁCĄCE DLA DOROSŁYCH W MUROWANEJ GOŚLINIE	Murowana Goślina	ul. Szkolna	1	19	6	-	-	-	-	1	1
I LICEUM OGÓLNOKSZTAŁCĄCE W SWARZĘDZU	Swarzędz	ul. Stanisława Kwaśniewskiego	2	13	9	-	-	-	-	-	-
LICEUM OGÓLNOKSZTAŁCĄCE IM. MIKOŁAJA KOPERNIKA W PUSZCZYKOWIE	Puszczykowo	ul. Jana Kasprowicza	3	104	63	-	-	1	-	-	-
I LICEUM OGÓLNOKSZTAŁCĄCE IM. KAROLA MARCINKOWSKIEGO	Poznań	ul. Bukowska	16	270	163	-	-	-	-	-	-
LICEUM OGÓLNOKSZTAŁCĄCE W OWINSKACH	Owińska	pl. Przemysława	9	3	2	-	-	-	-	-	-
XX LICEUM OGÓLNOKSZTAŁCĄCE	Poznań	os. Wichrowe Wzgórze	111	210	112	-	-	-	-	-	-
XXI LICEUM OGÓLNOKSZTAŁCĄCE IM. GEN. WŁADYSŁAWA ANDERSA	Poznań	ul. Rybaki	17	125	104	-	-	-	-	-	-
TRZYLETNIE LICEUM OGÓLNOKSZTAŁCĄCE DLA DOROSŁYCH "LIDER" W BUKU	Buk	ul. Szarych Szeregów	8	22	11	-	-	-	-	-	-
II LICEUM OGÓLNOKSZTAŁCĄCE SPECJALNE Z ODDZIAŁAMI ZORGANIZOWANYMI W ZAKŁADZIE OPIEKI ZDROWOTNEJ	Poznań	ul. 28 Czerwca 1956 r.	135/14	17	10	-	-	-	-	-	-
II LICEUM OGÓLNOKSZTAŁCĄCE IM. GENERAŁOWEJ ZAMOYSKIEJ I HELENY MODRZEJEWSKIEJ	Poznań	ul. Jana Matejki	8/10	180	119	-	-	-	-	-	-
PUBLICZNE LICEUM OGÓLNOKSZTAŁCĄCE IM. ROMKA STRZAŁKOWSKIEGO W POZNANIU	Poznań	ul. Romka Strzałkowskiego	5	40	23	-	-	-	-	-	-
PUBLICZNE SALEZJAŃSKIE LICEUM OGÓLNOKSZTAŁCĄCE W POZNANIU IM. BŁ. PIĄTKI POZNAŃSKIEJ	Poznań	os. Bohaterów II Wojny Światowej	29	27	16	-	-	-	-	-	-
PUBLICZNE LICEUM OGÓLNOKSZTAŁCĄCE ZAKONU PIJARÓW	Poznań	os. Stefana Batoiego	114	67	48	-	-	-	-	-	-
XXVIII LICEUM OGÓLNOKSZTAŁCĄCE	Poznań	ul. Raszyńska	48	24	21	-	-	-	-	-	-
VI LICEUM OGÓLNOKSZTAŁCĄCE IM. IGNACEGO JANA PADEREWSKIEGO	Poznań	ul. Krakowska	17a	217	157	-	-	-	-	-	-
VII LICEUM OGÓLNOKSZTAŁCĄCE IM. DĄBRÓWKI	Poznań	ul. Stefana Zeromskiego	8/12	176	109	-	-	-	-	-	-
XXIX LICEUM OGÓLNOKSZTAŁCĄCE	Poznań	ul. Świerkowa	8	113	70	1	1	-	-	1	1
LICEUM OGÓLNOKSZTAŁCĄCE DLA DOROSŁYCH W MOSINIE	Mosina	ul. Topolowa	2	14	9	1	1	-	-	-	-
I LICEUM OGÓLNOKSZTAŁCĄCE DLA DOROSŁYCH W SWARZĘDZU	Swarzędz	os. Macieja Mielżyńskiego	5a	46	11	-	-	-	-	-	-
TRZYLETNIE LICEUM OGÓLNOKSZTAŁCĄCE DLA DOROSŁYCH "ZAK"	Poznań	ul. Półwiejska	25	28	11	-	-	-	-	-	-
XV LICEUM OGÓLNOKSZTAŁCĄCE IM. PROF. WIKTORA DEGI	Poznań	os. Bolesława Chrobrego	107	175	98	3	2	-	-	-	-
XXXI LICEUM OGÓLNOKSZTAŁCĄCE	Poznań	ul. Śniadeckich	54/58	77	39	2	1	-	-	1	-
XXVII LICEUM OGÓLNOKSZTAŁCĄCE	Poznań	os. Czecha	59	98	65	-	-	-	-	-	-
XXX LICEUM OGÓLNOKSZTAŁCĄCE	Poznań	ul. Działyńskich	4/5	23	10	-	-	-	-	-	-
XXXIII LICEUM OGÓLNOKSZTAŁCĄCE Z ODDZIAŁAMI SPORTOWYMI	Poznań	ul. Stanisława Wyspiańskiego	27	16	9	-	-	-	-	-	-
KATOLICKIE LICEUM OGÓLNOKSZTAŁCĄCE IM. JANA PAWŁA II W POZNANIU	Poznań	ul. Staroleńska	138	6	3	-	-	-	-	-	-
X LICEUM OGÓLNOKSZTAŁCĄCE IM. PRZEMYSŁA II	Poznań	os. Rzeczypospolitej	111	107	72	1	-	-	-	-	-
XVI LICEUM OGÓLNOKSZTAŁCĄCE Z ODDZIAŁAMI DWUJĘZYCZNYMI IM. CHARLES DE GAULLE'A	Poznań	ul. Tarnowska	27	100	50	-	-	-	-	-	-
LICEUM OGÓLNOKSZTAŁCĄCE SIÓSTR URSZULANEK UR	Poznań	al. Niepodległości	43	34	24	-	-	-	-	-	-
XXIII LICEUM OGÓLNOKSZTAŁCĄCE DLA DOROSŁYCH	Poznań	ul. Kazimierza Wielkiego	17	12	10	-	-	-	-	-	-
NOVA LICEUM OGÓLNOKSZTAŁCĄCE DLA DOROSŁYCH W POZNANIU	Poznań	ul. Główna	42	15	13	-	-	-	-	-	-
PRYWATNE LICEUM OGÓLNOKSZTAŁCĄCE DLA DOROSŁYCH "AS" W POZNANIU	Poznań	ul. św. Jerzego	6	51	29	-	-	-	-	-	-
ZAOCZNE LICEUM OGÓLNOKSZTAŁCĄCE DLA DOROSŁYCH "COSINUS PLUS" W POZNANIU	Poznań	ul. 27 Grudnia	7	152	88	-	-	-	-	1	1
LICEUM OGÓLNOKSZTAŁCĄCE MISTRZOSTWA SPORTOWEGO	Poznań	os. Tysiąclecia	43	177	82	1	-	-	-	-	-
XXXVII LICEUM OGÓLNOKSZTAŁCĄCE Z ODDZIAŁAMI TERAPEUTYCZNYMI	Poznań	ul. Klaudyny Potockiej	38	51	25	-	-	-	-	-	-
XXXVIII DWUJĘZYCZNE LICEUM OGÓLNOKSZTAŁCĄCE	Poznań	ul. Małozyska	38	164	93	-	-	-	-	-	-
<b>OGÓŁEM</b>				<b>5 344</b>	<b>3 127</b>	<b>21</b>	<b>13</b>	<b>2</b>	<b>1</b>	<b>7</b>	<b>4</b>



Nazwa	Miejscowość	Ulica	Nr domu	Absolwenci		Liczba bezrobotnych absolwentów rocznik 2018/2019 ze szkół woj. wlkp. stan na 31.12.2019		Liczba absolwentów skierowanych do pracy niesubsydiowanej od 1.01 do 31.12.2019		Liczba absolwentów skierowanych na aktywne formy od 1.01 do 31.12.2019	
				ogółem	w tym kobiety	ogółem	w tym kobiety	ogółem	w tym kobiety	ogółem	w tym kobiety
<b>SZKOŁY POLICEALNE</b>											
POLICEALNA SZKOŁA KOSMETYCZNA AKADEMIA ZDROWIA I URODY	Poznań	ul. Bydgoska	4a	17	17	-	-	-	-	-	-
DWULETNI SZKOŁA POLICEALNA ŻAK	Poznań	ul. Półwiejska	25	44	40	1	1	-	-	-	-
MEDYCZNE STUDIUM ZAWODOWE IM. PCKW POZNANIU	Poznań	ul. Mostowa	6	16	14	-	-	-	-	-	-
SZKOŁA POLICEALNA INFORMATYKI ŻAK	Poznań	ul. Półwiejska	25	7	-	-	-	-	-	-	-
SZKOŁA POLICEALNA PRAWA I ADMINISTRACJI ŻAK	Poznań	ul. Półwiejska	25	11	7	-	-	-	-	-	-
POLICEALNA SZKOŁA ZAWODOWA IKAR	Poznań	ul. Szamotulska	33	86	40	-	-	-	-	-	-
SZKOŁA POLICEALNA STOWARZYSZENIA OŚWIATOWCÓW POLSKICH W POZNANIU	Poznań	ul. Bosa	9	10	10	-	-	-	-	-	-
POZNAŃSKA POLICEALNA SZKOŁA FARMACJI	Poznań	ul. Bułgarska	55	2	2	-	-	-	-	-	-
POZNAŃSKA POLICEALNA SZKOŁA MASAŻU POZNAŃSKIEGO CENTRUM EDUKACJI	Poznań	ul. Bułgarska	55	13	8	-	-	-	-	-	-
POZNAŃSKA POLICEALNA SZKOŁA TERAPII ZAJĘCIOWEJ POZNAŃSKIEGO CENTRUM EDUKACJI	Poznań	ul. Bułgarska	55	11	11	1	-	-	-	-	-
PRYWATNA SZKOŁA POLICEALNA "TWOJA-SZKOŁA II" W POZNANIU	Poznań	os. Kosmonautów	111	11	7	-	-	-	-	-	-
SZKOŁA POLICEALNA SPECJALNA	Poznań	ul. Augustyna Szamarzewskiego	78/82	7	1	-	-	-	-	-	-
SZKOŁA POLICEALNA "LIDER" W BUKU	Buk	Władysława Niegolewskich	11A	27	23	-	-	-	-	-	-
STUDIUM MEDYCZNE TEB EDUKACJA	Poznań	Jeżycki	1	107	91	-	-	-	-	-	-
PROGRESJA POLICEALNA SZKOŁA KOSMETYCZNA	Poznań	pl. Wolności	9	28	28	-	-	-	-	-	-
POLICEALNA SZKOŁA TEB EDUKACJA	Poznań	Jeżycki	1	84	52	-	-	-	-	-	-
POLICEALNE STUDIUM KOSMETYCZNE A.GOC	Poznań	ul. Brzeźnicka	3	18	18	3	3	1	1	1	1
ZAOZNE POLICEALNE STUDIUM KOSMETYCZNE ANIELI GOC	Poznań		3	59	58	-	-	-	-	-	-
REGIONALNY OŚRODEK EDUKACJI SZKOŁA POLICEALNA	Poznań	ul. Jana Henryka Dąbrowskiego	163	13	2	1	-	-	-	-	-
WIELKOPOLSKA SZKOŁA MEDYCZNA	Poznań	ul. 28 Czerwca 1956 r.	231	129	91	2	2	-	-	1	1
SZKOŁA POLICEALNA NR 1 DLA DOROSŁYCH	Poznań	ul. Marszałkowska	40	14	10	1	-	-	-	-	-
WIELKOPOLSKA SZKOŁA MEDYCZNA II	Poznań	ul. 28 Czerwca 1956 r.	231	57	42	-	-	-	-	-	-
MEDYCZNE STUDIUM ZAWODOWE W POZNANIU	Poznań	ul. Augustyna Szamarzewskiego	99	69	52	1	1	-	-	-	-
SZKOŁA POLICEALNA GOWORK.PL W POZNANIU	Poznań	ul. Święty Marcin	66	24	24	-	-	-	-	-	-
SZKOŁA MEDYCZNA GOWORK.PL W POZNANIU	Poznań	ul. Święty Marcin	66	26	16	1	1	-	-	-	-
SZKOŁA POLICEALNA LEONARDO 2 W POZNANIU	Poznań	os. Rusa	56	176	70	-	-	-	-	-	-
AKADEMICKA SZKOŁA POLICEALNA WYŻSZEJ SZKOŁY BEZPIECZEŃSTWA Z SIĘDZIBĄ W POZNANIU	Poznań	ul. Elizy Orzeszkowej	1	43	24	-	-	-	-	-	-
PRYWATNA SZKOŁA POLICEALNA W POZNANIU IM. JULIUSZA KOSSAKA	Poznań	ul. Juliusza Kossaka	3	47	30	-	-	-	-	-	-
NOVA POLICEALNA SZKOŁA ZAWODOWA W POZNANIU	Poznań	ul. Półwiejska	20	36	34	-	-	-	-	-	-
NOVA POLICEALNA SZKOŁA PROMOCJI KADR DLA DOROSŁYCH W POZNANIU	Poznań	ul. Półwiejska	20	24	22	-	-	-	-	-	-
PLUS - MEDYCZNA SZKOŁA POLICEALNA W POZNANIU	Poznań	ul. Półwiejska	23	2	2	-	-	-	-	-	-
SZKOŁA POLICEALNA - STUDIUM MEDYCZNE LIDER W BUKU	Buk	Władysława Niegolewskich	11A	16	16	-	-	-	-	-	-
SZKOŁA POLICEALNA "COSINUS PLUS" W POZNANIU	Poznań	ul. 27 Grudnia	7	256	199	1	1	-	-	-	-
NOVA POLICEALNA SZKOŁA MEDYCZNA W POZNANIU	Poznań	ul. Półwiejska	20	21	19	-	-	-	-	-	-
SZWAJCARSKIE CENTRUM EDUKACJI	Poznań	ul. Warzywna	24	214	80	-	-	-	-	-	-
ZACHODNIE CENTRUM EDUKACJI	Poznań	ul. Warzywna	24	13	10	-	-	-	-	-	-
<b>OGÓŁEM</b>				<b>1 738</b>	<b>1 170</b>	<b>12</b>	<b>9</b>	<b>1</b>	<b>1</b>	<b>2</b>	<b>2</b>

## STUDIA STACJONARNE

## STUDIA NIESTACJONARNE

Nazwa uczelni/szkoły	Adres uczelni/szkoły	Liczba absolwentów rocznik 2018/2019 ze szkół woj. wlkp. stan na 31.12.2019					Liczba absolwentów rocznik 2018/2019 ze szkół woj. wlkp. stan na 31.12.2019					Liczba absolwentów ogółem studiów stacjonarnych i niestacjonarnych rocznik 2018/2019 ze szkół woj. wlkp. stan na 31.12.2019		Liczba bezrobotnych absolwentów rocznik 2018/2019 ze szkół woj. wlkp. stan na 31.12.2019		Liczba absolwentów rocznik 2018/2019 skierowanych do pracy niesubsydiowanej od 1.01 do 31.12.2019		Liczba absolwentów rocznik 2018/2019 skierowanych na aktywne formy od 1.01 do 31.12.2019	
		ogółem	w tym kobiety	w tym absolwenci jednolitych studiów magisterskich	w tym absolwenci studiów I stopnia	w tym absolwenci studiów II stopnia	ogółem	w tym kobiety	w tym absolwenci jednolitych studiów magisterskich	w tym absolwenci studiów I stopnia	w tym absolwenci studiów II stopnia	ogółem	w tym kobiety	ogółem	w tym kobiety	ogółem	w tym kobiety	ogółem	w tym kobiety
1	2	3	4	5	6	7	8	9	10	11	12	13	14	15	16	17	18	19	20
Szkoła Wyższa Psychologii Społecznej, Wydział Zamiejscowy w Poznaniu	ul. Gen. Kutrzeby 10	99	75	58	41	-	123	99	116	7	-	222	174	1	-	-	-	-	-
Uniwersytet Artystyczny	al. Marcinkowskiego 29	204	171	-	101	103	66	36	-	39	27	270	207	7	4	-	-	2	2
Uniwersytet Ekonomiczny w Poznaniu	al. Niepodległości 10	2 220	1 416	-	1 258	962	680	478	-	207	473	2 900	1 894	29	18	4	4	12	11
Wyższa Szkoła Bankowa	al. Niepodległości 2	85	56	2	83	-	567	429	19	346	202	652	485	9	5	2	1	3	3
Wyższa Szkoła Logistyki	ul. Estkowskiego 7	75	20	-	56	19	649	221	-	347	302	724	241	9	4	-	-	4	1
Uniwersytet Medyczny	ul. Fredry 10	1 255	1 035	481	446	328	246	197	45	17	184	1 501	1 232	10	9	4	3	6	6
Wyższa Szkoła Umiejętności Społecznych	ul. Głogowska 26	27	24	12	12	3	295	86	48	97	150	322	110	3	3	1	1	1	1
Wyższa Szkoła Edukacji i Terapii	ul. Grabowa 22	27	19	-	27	-	163	112	-	56	107	190	131	3	2	-	-	-	-
Akademia Wychowania Fizycznego	ul. Królowej Jadwigi 27/39	779	503	-	531	248	105	49	-	41	64	884	552	11	6	-	-	3	3
Collegium Da Vinci (dawna Wyższa Szkoła Nauk Humanistycznych i Dziennikarstwa)	ul. Kutrzeby 10	130	80	-	117	13	250	156	-	135	115	380	236	1	1	-	-	1	1
Wyższa Szkoła Hotelarstwa i Gastronomii	ul. Nieszawska 19	216	127	-	143	73	39	21	-	34	5	255	148	-	-	-	-	-	-
Wyższa Szkoła Bezpieczeństwa	ul. E. Orzeszkowej 1	59	38	-	59	-	469	251	-	219	250	528	289	2	1	-	-	-	-
Wyższa Szkoła Zarządzania i Bankowości	ul. Robocza 4	-	-	-	-	-	255	190	-	119	136	255	190	-	-	-	-	-	-
Politechnika Poznańska	ul. Skłodowskiej - Curie 5	3 608	1 437	-	2 150	1 458	1 026	242	-	436	590	4 634	1 679	49	19	5	2	19	7
Wyższa Szkoła Języków Obcych	ul. Św. Marcina 59	72	61	-	56	16	102	84	-	58	44	174	145	-	-	-	-	-	-
Akademia Muzyczna im. J.J. Paderewskiego w Poznaniu	ul. Św. Marcina 87	230	133	-	113	117	-	-	-	-	-	230	133	3	2	-	-	-	-
Uniwersytet im. A. Mickiewicza	ul. Wieniawskiego 1	5 389	4 055	481	2 953	1 955	1 482	1 172	222	565	695	6 871	5 227	71	48	13	12	30	24
Wyższa Szkoła Pedagogiki i Administracji	ul. Bułgarska 55	70	59	-	70	-	502	397	14	309	179	572	456	2	2	1	1	-	-
Uniwersytet Przyrodniczy	ul. Wojska Polskiego 28	1 607	1 089	61	901	645	486	264	-	230	256	2 093	1 353	23	18	2	2	10	9
Wyższa Szkoła Zdrowia, Urody i Edukacji	ul. Brzeźnicka	105	105	-	105	-	250	247	-	161	89	355	352	8	8	-	-	3	3
Wyższa Szkoła Handlu i Usług	Zwierzyńnic 13/15	50	31	-	39	11	107	62	-	89	18	157	93	2	1	-	-	1	1
Wyższa Szkoła Uni-Terra w Poznaniu (dawna Wyższa Szkoła Edukacji Integracyjnej i Interkulturowej)	ul. Prądyżńskiego 53	-	-	-	-	-	21	20	-	21	-	21	20	1	1	-	-	-	-
<b>Ogółem</b>		<b>16 307</b>	<b>10 534</b>	<b>1 095</b>	<b>9 261</b>	<b>5 951</b>	<b>7 883</b>	<b>4 813</b>	<b>464</b>	<b>3 533</b>	<b>3 886</b>	<b>24 190</b>	<b>15 347</b>	<b>244</b>	<b>152</b>	<b>32</b>	<b>26</b>	<b>95</b>	<b>72</b>

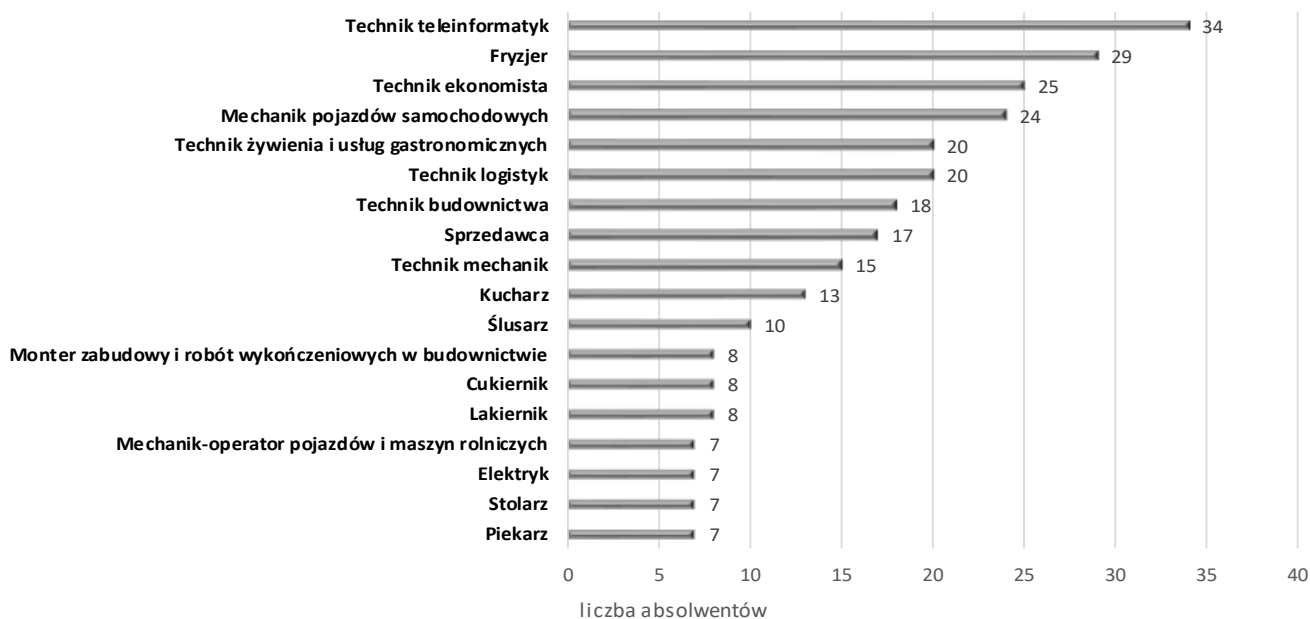


- Na koniec roku 2019 stopa bezrobocia w powiecie rawickim wyniosła 3,8%.
- W 2019 r. zgłoszono do powiatowego urzędu pracy 1 734 oferty pracy.
- Strategiczne branże: rolno-hodowlana, handlowa, motoryzacyjna, spożywcza, spedycyjno-logistyczna, transportu drogowego, budowlana, elektroenergetyczna
- **Liczba absolwentów rocznika 2018/2019: 584 osoby**
- **Liczba bezrobotnych absolwentów rocznika 2018/2019: 59 osób**

Zgodnie z Barometrem Zawodów 2020 katalog zawodów deficytowych kształtuje się następująco:

<b>Nazwa zawodu:</b>			
Agenci ubezpieczeniowi	Krawcy i pracownicy produkcji odzieży	Operatorzy maszyn rolniczych i ogrodniczych	Robotnicy budowlani
Błacharze i lakiernicy samochodowi	<b>Kucharze</b>	Operatorzy obrabiarek skrawających	<b>Robotnicy obróbki drewna i stolarze</b>
Cieśle i stolarze budowlani	<b>Lakiernicy</b>	Operatorzy urządzeń dźwigowo-transportowych	<b>Rolnicy i hodowcy</b>
<b>Cukiernicy</b>	Lekarze	Opiekunowie osoby starszej lub niepełnosprawnej	Samodzielni księgowi
Dekarze i blacharze budowlani	Magazynierzy	<b>Piekarze</b>	Spawacze
<b>Elektrycy, elektromechanicy i elektromonterzy</b>	Mechanicy maszyn i urządzeń	Pielęgniarki i położne	Specjaliści ds. finansowych
Fizjoterapeuci i masażyści	<b>Mechanicy pojazdów samochodowych</b>	Pomoce kuchenne	Specjaliści ds. organizacji produkcji
<b>Fryzjerzy</b>	Monterzy instalacji budowlanych	Pracownicy ds. budownictwa drogowego	Specjaliści ds. zarządzania zasobami ludzkimi i rekrutacji
Inżynierowie budownictwa	Monterzy konstrukcji metalowych	Pracownicy ds. finansowo-księgowych ze znajomością języków obcych	Specjaliści elektroniki, automatyki i robotyki
Inżynierowie elektrycy i energetycy	Monterzy maszyn i urządzeń	Pracownicy ds. jakości	Specjaliści rolnictwa i leśnictwa
Inżynierowie mechanicy	Murarze i tynkarze	Pracownicy ds. rachunkowości i księgowości	<b>Spedytorzy i logistycy</b>
Kelnerzy i barmani	Nauczyciele języków obcych i lektorzy	Pracownicy fizyczni w produkcji i pracach prostych	<b>Sprzedawcy i kasjerzy</b>
Kierowcy autobusów	Nauczyciele praktycznej nauki zawodu	Pracownicy przetwórstwa metali	<b>Szefowie kuchni</b>
Kierowcy samochodów ciężarowych i ciągników siodłowych	Nauczyciele przedmiotów ogólnokształcących	Pracownicy przetwórstwa spożywczego	<b>Ślusarze</b>
Kierownicy budowy	Nauczyciele przedmiotów zawodowych	Pracownicy służb mundurowych	Tapicerzy
Kierownicy ds. produkcji	Obuwnicy	Projektanci wzornictwa przemysłowego i operatorzy CAD	<b>Technicy mechanicy</b>
Kierownicy ds. zarządzania i obsługi biznesu	Ogrodnicy i sadownicy	Przedstawiciele handlowi	Zaopatrzeniowcy i dostawcy
Kosmetyczki	Operatorzy i mechanicy sprzętu do robót ziemnych	Psycholodzy i psychoterapeuci	

### Najczęściej wybierane kierunki kształcenia w szkołach ponadpodstawowych



Porównując zawody deficytowe z zawodami ukończonymi przez największą liczbę absolwentów, powiat rawicki, jako jeden z nielicznych powiatów, oddznacza się najlepszym stopniem dopasowania oferty edukacyjnej do potrzeb rynku pracy. Na 18 najczęściej wybieranych kierunków, aż 14 wpisuje się w Barometr Zawodów: **fryzjer, mechanik pojazdów samochodowych, technik żywienia i usług gastronomicznych, technik logistyki, sprzedawca, technik mechanik, kucharz, ślusarz, cukiernik, lakiernik, mechanik operator pojazdów i maszyn rolniczych, elektryk, stolarz oraz piekarz.**

### Zestawienie szkół

Typ szkoły	Liczba absolwentów rocznik 2018/2019 ze szkół woj. wlkp. stan na 30.09.2019	Liczba bezrobotnych absolwentów rocznik 2018/2019 ze szkół woj. wlkp. stan na 31.12.2019	Liczba absolwentów rocznik 2018/2019 skierowanych do pracy niesubsydiowanej od 1.01 do 31.12.2019
szkoły branżowe	180	19	2
technika	132	19	5
szkoły artystyczne	-	-	-
LO	272	21	20
szkoły policealne	-	-	-
szkoły wyższe	-	-	-

## Absolwenci szkół rocznik 2018/2019 w powiecie rawickim

Nazwa	Miejscowość	Ulica	Nr domu	Absolwenci		Liczba bezrobotnych absolwentów rocznik 2018/2019 ze szkół woj. wlkp. stan na 31.12.2019		Liczba absolwentów rocznik 2018/2019 skierowanych do pracy niesubsydiowanej od 1.01 do 31.12.2019		Liczba absolwentów rocznik 2018/2019 skierowanych na aktywne formy od 1.01 do 31.12.2019	
				ogółem	w tym kobiety	ogółem	w tym kobiety	ogółem	w tym kobiety	ogółem	w tym kobiety
<b>SZKOŁY BRANŻOWE</b>											
BRANŻOWA SZKOŁA SPECJALNA I STOPNIA W RAWICZU	Rawicz	ul. gen. Grota Roweckiego	9F	3	1	-	-	-	-	-	-
BRANŻOWA SZKOŁA I STOPNIA W RAWICZU	Rawicz	ul. gen. Józefa Hallera	12	74	21	6	2	2	-	2	-
BRANŻOWA SZKOŁA I STOPNIA W MIEJSKIEJ GÓRCIE	Miejska Górka	ul. Marii Konopnickiej	3	58	20	8	6	-	-	3	1
BRANŻOWA SZKOŁA I STOPNIA	Jutrosin	ul. Wrocławska	39	45	14	5	-	-	-	3	-
<b>OGÓŁEM</b>				<b>180</b>	<b>56</b>	<b>19</b>	<b>8</b>	<b>2</b>	<b>-</b>	<b>8</b>	<b>1</b>
<b>TECHNIKA</b>											
TECHNIKUM W RAWICZU	Rawicz	ul. gen. Józefa Hallera	12	132	55	19	11	5	5	7	5
<b>OGÓŁEM</b>				<b>132</b>	<b>55</b>	<b>19</b>	<b>11</b>	<b>5</b>	<b>5</b>	<b>7</b>	<b>5</b>
<b>SZKOŁY OGÓLNOKSZTAŁCĄCE</b>											
I LICEUM OGÓLNOKSZTAŁCĄCE IM. JAROSŁAWA DĄBROWSKIEGO W RAWICZU	Rawicz	ul. Wały Jarosława Dąbrowskiego	29	105	76	10	6	2	1	6	6
LICEUM OGÓLNOKSZTAŁCĄCE DLA DOROSŁYCH	Rawicz	ul. 17 Stycznia	28	13	-	-	-	-	-	-	-
LICEUM OGÓLNOKSZTAŁCĄCE W MIEJSKIEJ GÓRCIE	Miejska Górka	ul. Marii Konopnickiej	3	44	28	6	5	10	6	2	2
LICEUM OGÓLNOKSZTAŁCĄCE DLA DOROSŁYCH W RAWICZU	Rawicz	ul. Szarych Szeregów	3	29	11	1	1	-	-	-	-
LICEUM OGÓLNOKSZTAŁCĄCE W JUTROSINIE	Jutrosin	ul. Wrocławska	39	74	35	4	-	8	4	-	-
LICEUM OGÓLNOKSZTAŁCĄCE DLA DOROSŁYCH W BOJANOWIE	Bojanowo	ul. Dworcowa	29	7	3	-	-	-	-	-	-

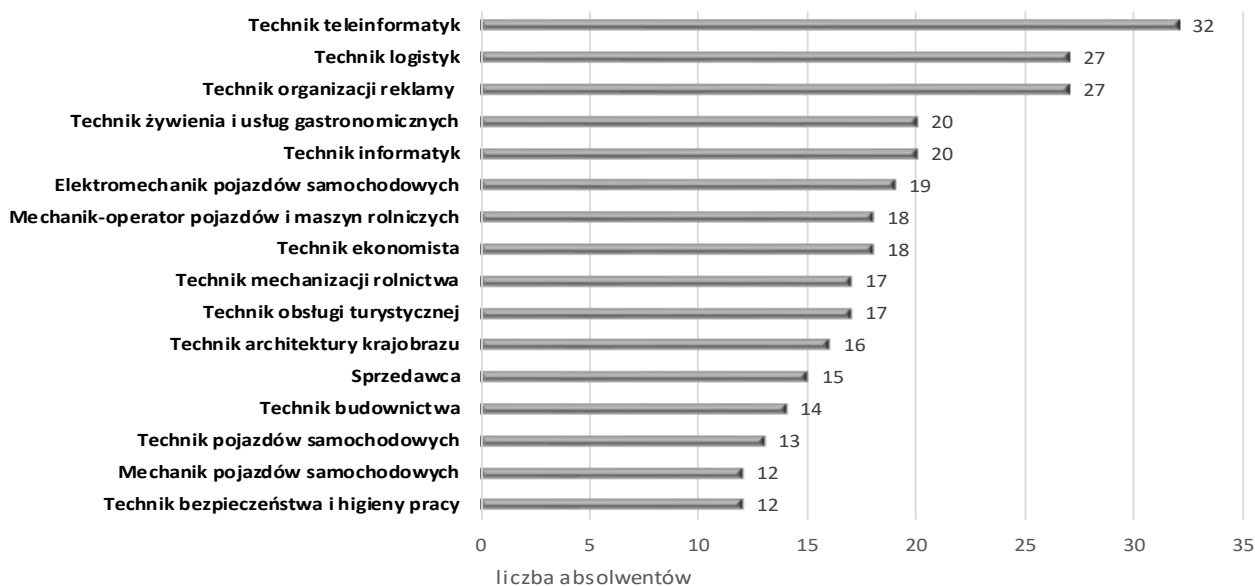


- Na koniec roku 2019 stopa bezrobocia w powiecie słupeckim wyniosła 6,8%.
- W 2019 r. zgłoszono do powiatowego urzędu pracy 950 ofert pracy.
- Strategiczne branże: spedycyjno-logistyczna, transportu drogowego, budowlana, elektroenergetyczna, drzewno-meblarska, spożywcza
- **Liczba absolwentów rocznika 2018/2019: 537 osób**
- **Liczba bezrobotnych absolwentów rocznika 2018/2019: 41 osób**

Zgodnie z Barometrem Zawodów 2020 katalog zawodów deficytowych kształtuje się następująco:

Nazwa zawodu:			
Brukarze	Kucharze	Nauczyciele przedmiotów zawodowych	Robotnicy leśni
<b>Elektrycy, elektromechanicy i elektromonterzy</b>	Lekarze	Opiekunki dziecięce	Samodzielni księgowi
Inżynierowie budownictwa	Masarze i przetwórcy ryb	Piekarze	Zaopatrzeniowcy i dostawcy
Kierowcy autobusów	Monterzy instalacji budowlanych	Pracownicy fizyczni w produkcji i pracach prostych	
Kierowcy samochodów ciężarowych i ciągników siodłowych	Murarze i tynkarze	Projektanci wzornictwa przemysłowego i operatorzy CAD	
Krawcy i pracownicy produkcji odzieży	Nauczyciele praktycznej nauki zawodu	Robotnicy budowlani	

#### Najczęściej wybierane kierunki kształcenia w szkołach ponadpodstawowych



Analizując zawody deficytowe z zawodami najczęściej wybieranymi przez uczniów, powiat słupecki przy jednej z najwyższej stopie bezrobocia, oddznacza się bardzo niskim stopniem dopasowania oferty edukacyjnej do potrzeb lokalnego rynku pracy. Spośród 16 najczęściej wybieranych kierunków kształcenia, tylko 1 kierunek znalazł się w grupie zawodów deficytowych: **elektromechanik pojazdów samochodowych**. Natomiast wśród zawodów nadwyżkowych pojawił się **technik obsługi turystycznej**.

## Zestawienie szkół

Typ szkoły	Liczba absolwentów rocznik 2018/2019 ze szkół woj. wlkp. stan na 30.09.2019	Liczba bezrobotnych absolwentów rocznik 2018/2019 ze szkół woj. wlkp. stan na 31.12.2019	Liczba absolwentów rocznik 2018/2019 skierowanych do pracy niesubsydiowanej od 1.01 do 31.12.2019
szkoły branżowe	113	18	5
technika	232	16	18
szkoły artystyczne	-	-	-
LO	180	7	3
szkoły policealne	12	0	0
szkoły wyższe	-	-	-

## Absolwenci szkół rocznik 2018/2019 w powiecie słupeckim

Nazwa	Miejscowość	Ulica	Nr domu	Absolwenci		Liczba bezrobotnych absolwentów rocznik 2018/2019 ze szkół woj. wlkp. stan na 31.12.2019		Liczba absolwentów skierowanych do pracy niesubsydiowanej od 1.01 do 31.12.2019		Liczba absolwentów rocznik 2018/2019 skierowanych na aktywne formy od 1.01 do 31.12.2019	
				ogółem	w tym kobiety	ogółem	w tym kobiety	ogółem	w tym kobiety	ogółem	w tym kobiety
<b>SZKOŁY BRANŻOWE</b>											
ZESPÓŁ SZKÓŁ ZAWODOWYCH IM. GEN. WŁADYSŁAWA SIKORSKIEGO BRANŻOWA SZKOŁA I STOPNIA W SŁUPCY	Słupca	ul. Mikołaja Kopernika	11A	66	18	15	1	4	-	6	1
ZESPÓŁ SZKÓŁ OGÓLNOKSZTAŁCĄCYCH I ZAWODOWYCH W ZAGÓROWIE - BRANŻOWA SZKOŁA I STOPNIA IM. BRACI KOSTANECKICH W ZAGÓROWIE	Zagórow	ul. Pyzderska	75	43	11	3	3	1	1	1	-
BRANŻOWA SZKOŁA SPECJALNA W SŁUPCY	Słupca	ul. Wojska Polskiego	13	4	1	-	-	-	-	-	-
<b>OGÓŁEM</b>				<b>113</b>	<b>30</b>	<b>18</b>	<b>4</b>	<b>5</b>	<b>1</b>	<b>7</b>	<b>1</b>
<b>TECHNIKA</b>											
ZESPÓŁ SZKÓŁ OGÓLNOKSZTAŁCĄCYCH I ZAWODOWYCH W ZAGÓROWIE - TECHNIKUM IM. BRACI KOSTANECKICH W ZAGÓROWIE	Zagórow	ul. Pyzderska	75	50	24	2	1	5	4	2	2
ZESPÓŁ SZKÓŁ ZAWODOWYCH IM. GEN. WŁADYSŁAWA SIKORSKIEGO TECHNIKUM NR 2 W SŁUPCY	Słupca	ul. Mikołaja Kopernika	11A	43	6	4	1	6	2	6	1
ZESPÓŁ SZKÓŁ EKONOMICZNYCH W SŁUPCY IM. MAKSYMILIANA JACKOWSKIEGO - TECHNIKUM NR I	Słupca	ul. Powstańców Wielkopolskich	22	92	58	6	3	3	1	10	9
TECHNIKUM IM. WINCENTEGO WITOSA W CENTRUM KSZTAŁCENIA ZAWODOWEGO I USTAWICZNEGO W STRZAŁKOWIE	Strzałkowo	ul. Górna	12	47	17	4	2	4	2	3	2
<b>OGÓŁEM</b>				<b>232</b>	<b>105</b>	<b>16</b>	<b>7</b>	<b>18</b>	<b>9</b>	<b>21</b>	<b>14</b>
<b>SZKOŁY OGÓLNOKSZTAŁCĄCE</b>											
LICEUM OGÓLNOKSZTAŁCĄCE W ZESPOLE SZKÓŁ PONADGIMNAZJALNYCH IM. BRACI KOSTANECKICH W ZAGÓROWIE	Zagórow	ul. Pyzderska	75	26	21	1	-	-	-	-	-
ZESPÓŁ SZKÓŁ ZAWODOWYCH IM. GEN. WŁADYSŁAWA SIKORSKIEGO LICEUM OGÓLNOKSZTAŁCĄCE DLA DOROSŁYCH	Słupca	ul. Mikołaja Kopernika	11A	48	18	2	2	1	-	-	-
LICEUM OGÓLNOKSZTAŁCĄCE IM. MARSZAŁKA J.PIŁSUDSKIEGO W SŁUPCY	Słupca	pl. Szkolny	1	106	76	4	1	2	2	4	3
<b>OGÓŁEM</b>				<b>180</b>	<b>115</b>	<b>7</b>	<b>3</b>	<b>3</b>	<b>2</b>	<b>4</b>	<b>3</b>
<b>SZKOŁY POLICEALNE</b>											
ZESPÓŁ SZKÓŁ ZAWODOWYCH IM. GEN. WŁADYSŁAWA SIKORSKIEGO SZKOŁA POLICEALNA NR 2	Słupca	ul. Mikołaja Kopernika	11A	12	4	-	-	-	-	-	-
<b>OGÓŁEM</b>				<b>12</b>	<b>4</b>	<b>-</b>	<b>-</b>	<b>-</b>	<b>-</b>	<b>-</b>	<b>-</b>



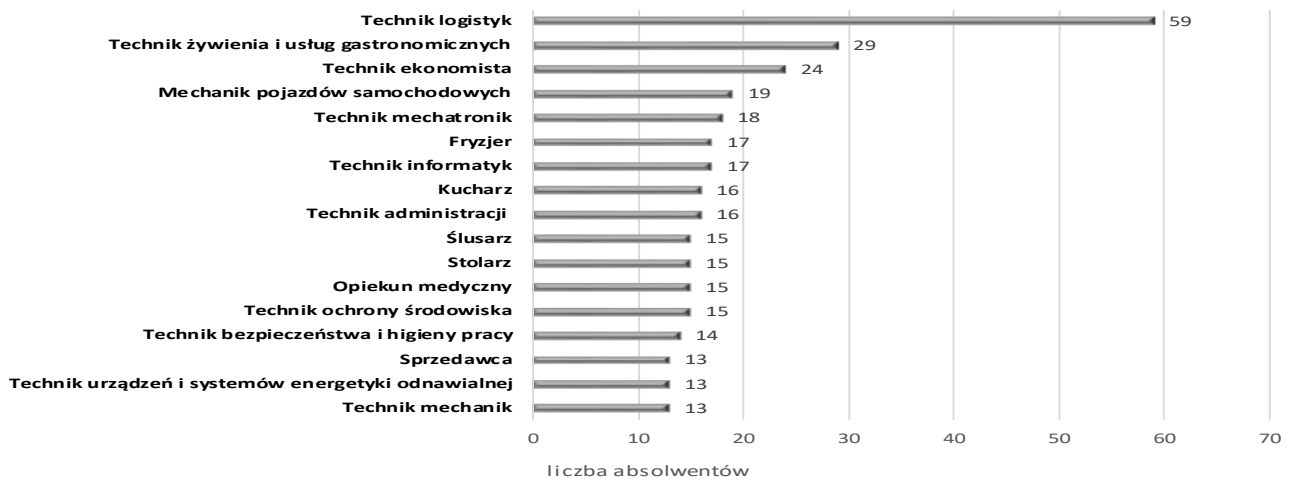
- Na koniec roku 2019 stopa bezrobocia w powiecie szamotulskim wyniosła 2,5%.
- W 2019 r. zgłoszono do powiatowego urzędu pracy 5 072 oferty pracy.
- Strategiczne branże: mechaniczna, elektroenergetyczna, elektroniczna-mechatroniczna, budowlana, spożywcza, handlowa, motoryzacyjna
- **Liczba absolwentów rocznika 2018/2019: 783 osoby**
- **Liczba bezrobotnych absolwentów rocznika 2018/2019: 33 osoby**

Zgodnie z Barometrem Zawodów 2020 katalog zawodów deficytowych kształtuje się następująco:

<b>Nazwa zawodu:</b>			
Asystenci w edukacji	Lakiernicy	Operatorzy i mechanicy sprzętu do robót ziemnych	Robotnicy budowlani
Brukarze	Lekarze	Operatorzy obrabiarek skrawających	<b>Robotnicy obróbki drewna i stolarze</b>
Cieśle i stolarze budowlani	Listonosze i kurierzy	Opiekunki dziecięce	Rolnicy i hodowcy
Cukiernicy	Magazynierzy	<b>Opiekunowie osoby starszej lub niepełnosprawnej</b>	Spawacze
Dekarze i blacharze budowlani	Masarze i przetwórcy ryb	Pedagodzy	Specjaliści ds. organizacji produkcji
Elektrycy, elektromechanicy i elektromonterzy	Mechanicy maszyn i urządzeń	Piekarze	<b>Specjaliści elektroniki, automatyki i robotyki</b>
<b>Fryzjerzy</b>	<b>Mechanicy pojazdów samochodowych</b>	Pielęgniarki i położne	Specjaliści technologii żywności i żywienia
Gospodarze obiektów, portierzy, woźni i dozorczy	Monterzy elektronicy	Pomoce kuchenne	<b>Spedytorzy i logistycy</b>
Kelnerzy i barmani	Monterzy instalacji budowlanych	<b>Pracownicy administracyjni i biurowi</b>	Sprzątaczk i pokojowe
Kierowcy autobusów	Monterzy konstrukcji metalowych	Pracownicy fizyczni w produkcji i pracach prostych	<b>Sprzedawcy i kasjerzy</b>
Kierowcy samochodów ciężarowych i ciągników siodłowych	Monterzy maszyn i urządzeń	Pracownicy przetwórstwa metali	<b>Ślusarze</b>
Kierownicy ds. produkcji	Monterzy okien i szklarze	Pracownicy przetwórstwa spożywczego	Tapicerzy
Kierownicy ds. zarządzania i obsługi biznesu	Murarze i tynkarze	Pracownicy robót wykończeniowych w budownictwie	<b>Technicy informatycy</b>
Kierownicy sprzedaży	Nauczyciele języków obcych i lektorzy	Pracownicy służb mundurowych	Zaopatrzeniowcy i dostawcy
Kosmetyczki	Nauczyciele przedmiotów ogólnokształcących	Psycholodzy i psychoterapeuci	
Krawcy i pracownicy produkcji odzieży	Nauczyciele przedszkoli	Ratownicy medyczni	
<b>Kucharze</b>	Ogrodnicy i sadownicy	Recepcjoniści i rejestratorzy	



### Najczęściej wybierane kierunki kształcenia w szkołach ponadpodstawowych



Porównując zawody deficytowe z zawodami ukończonymi przez największą liczbę absolwentów widać znaczące dopasowanie oferty edukacyjnej do potrzeb lokalnego rynku pracy. W grupie zawodów najbardziej poszukiwanych na rynku pracy znalazło się 11 spośród 17 najczęściej wybieranych kierunków: **technik logistyk, mechanik pojazdów samochodowych, technik mechatronik, fryzjer, technik informatyk, kucharz, technik administracji, ślusarz, stolarz, opiekun medyczny, sprzedawca.**

### Zestawienie szkół

Typ szkoły	Liczba absolwentów rocznik 2018/2019 ze szkół woj. wlkp. stan na 30.09.2019	Liczba bezrobotnych absolwentów rocznik 2018/2019 ze szkół woj. wlkp. stan na 31.12.2019	Liczba absolwentów rocznik 2018/2019 skierowanych do pracy niesubsydiowanej od 1.01 do 31.12.2019
szkoły branżowe	160	7	11
technika	218	12	3
szkoły artystyczne	-	-	-
LO	360	14	1
szkoły policealne	45	0	0
szkoły wyższe	-	-	-

## Absolwenci szkół rocznik 2018/2019 w powiecie szamotulskim

Nazwa	Miejscowość	Ulica	Nr domu	Absolwenci		Liczba bezrobotnych absolwentów rocznik 2018/2019 ze szkół woj. wlkp. stan na 31.12.2019		Liczba absolwentów rocznik 2018/2019 skierowanych do pracy niesubsydiowanej od 1.01 do 31.12.2019		Liczba absolwentów rocznik 2018/2019 skierowanych na aktywne formy od 1.01 do 31.12.2019	
				ogółem	w tym kobiety	ogółem	w tym kobiety	ogółem	w tym kobiety	ogółem	w tym kobiety
<b>SZKOŁY BRANŻOWE</b>											
BRANŻOWA SZKOŁA I STOPNIA NR 1 W SZAMOTULACH	Szamotuły	ul. Adama Mickiewicza	4	74	17	3	-	9	4	1	-
BRANŻOWA SZKOŁA I STOPNIA WE WRONKACH	Wronki	ul. Powstańców Wielkopolskich	25	40	9	4	1	2	1	4	2
BRANŻOWA SZKOŁA I STOPNIA W PNIEWACH	Pniewy	ul. Wolności	10	46	16	-	-	-	-	-	-
<b>OGÓŁEM</b>				<b>160</b>	<b>42</b>	<b>7</b>	<b>1</b>	<b>11</b>	<b>5</b>	<b>5</b>	<b>2</b>
<b>TECHNIKA</b>											
TECHNIKUM NR 1	Szamotuły	ul. Szczuczyńska	3	50	27	2	1	2	1	1	-
TECHNIKUM NR 2	Szamotuły	ul. Adama Mickiewicza	4	63	31	7	4	1	-	3	1
TECHNIKUM NR 1	Wronki	ul. Leśna	17	35	1	-	-	-	-	-	-
TECHNIKUM NR 2	Wronki	ul. Powstańców Wielkopolskich	25	29	14	2	1	-	-	1	-
TECHNIKUM	Pniewy	ul. Wolności	10	41	16	1	1	-	-	1	1
<b>OGÓŁEM</b>				<b>218</b>	<b>89</b>	<b>12</b>	<b>7</b>	<b>3</b>	<b>1</b>	<b>6</b>	<b>2</b>
<b>SZKOŁY OGÓLNOKSZTAŁCĄCE</b>											
I LICEUM OGÓLNOKSZTAŁCĄCE	Szamotuły	ul. Adama Mickiewicza	9	120	82	2	1	-	-	1	-
II LICEUM OGÓLNOKSZTAŁCĄCE	Szamotuły	ul. Szczuczyńska	3	71	47	3	3	-	-	5	3
LICEUM OGÓLNOKSZTAŁCĄCE DLA DOROSŁYCH	Wronki		1	10	-	-	-	-	-	-	-
LICEUM OGÓLNOKSZTAŁCĄCE	Wronki	ul. Leśna	17	39	21	5	4	1	-	2	2
LICEUM OGÓLNOKSZTAŁCĄCE DLA DOROSŁYCH	Wronki	ul. Powstańców Wielkopolskich	25	15	3	1	1	-	-	1	1
LICEUM OGÓLNOKSZTAŁCĄCE	Pniewy	ul. św. Ducha	11	53	40	1	1	-	-	1	1
LICEUM OGÓLNOKSZTAŁCĄCE SIÓSTR URSZULANEK SJK W PNIEWACH	Pniewy	ul. św. Urszuli Ledóchowskiej	2	36	27	2	1	-	-	1	-
LICEUM OGÓLNOKSZTAŁCĄCE DLA DOROSŁYCH LIDER W PNIEWACH	Pniewy	ul. Wolności	10	16	10	-	-	-	-	-	-
<b>OGÓŁEM</b>				<b>360</b>	<b>230</b>	<b>14</b>	<b>11</b>	<b>1</b>	<b>-</b>	<b>11</b>	<b>7</b>
<b>SZKOŁY POLICEALNE</b>											
SZKOŁA POLICEALNA NR 1	Szamotuły	ul. Adama Mickiewicza	4	30	22	-	-	-	-	-	-
SZKOŁA POLICEALNA NR 2	Szamotuły	ul. Szczuczyńska	3	15	13	-	-	-	-	-	-
<b>OGÓŁEM</b>				<b>45</b>	<b>35</b>	<b>-</b>	<b>-</b>	<b>-</b>	<b>-</b>	<b>-</b>	<b>-</b>

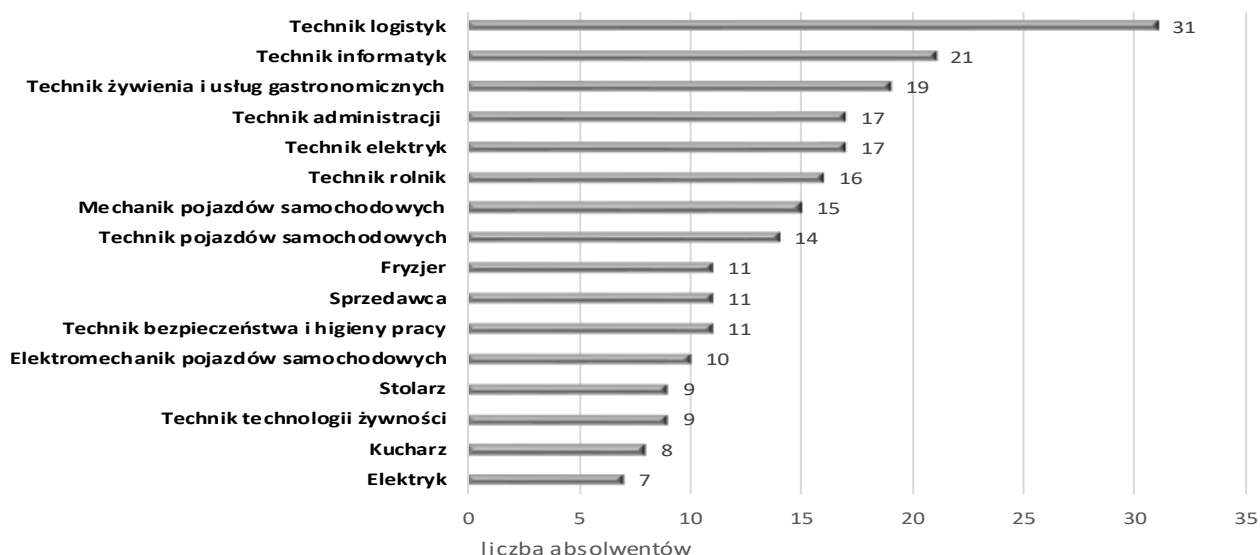


- Na koniec roku 2019 stopa bezrobocia w powiecie średzkim wyniosła 6,3%.
- W 2019 r. zgłoszono do powiatowego urzędu pracy 2 579 ofert pracy.
- Strategiczne branże: handlowa, motoryzacyjna, spożywcza, budowlana, elektroenergetyczna
- **Liczba absolwentów rocznika 2018/2019: 767 osób**
- **Liczba bezrobotnych absolwentów rocznika 2018/2019: 24 osoby**

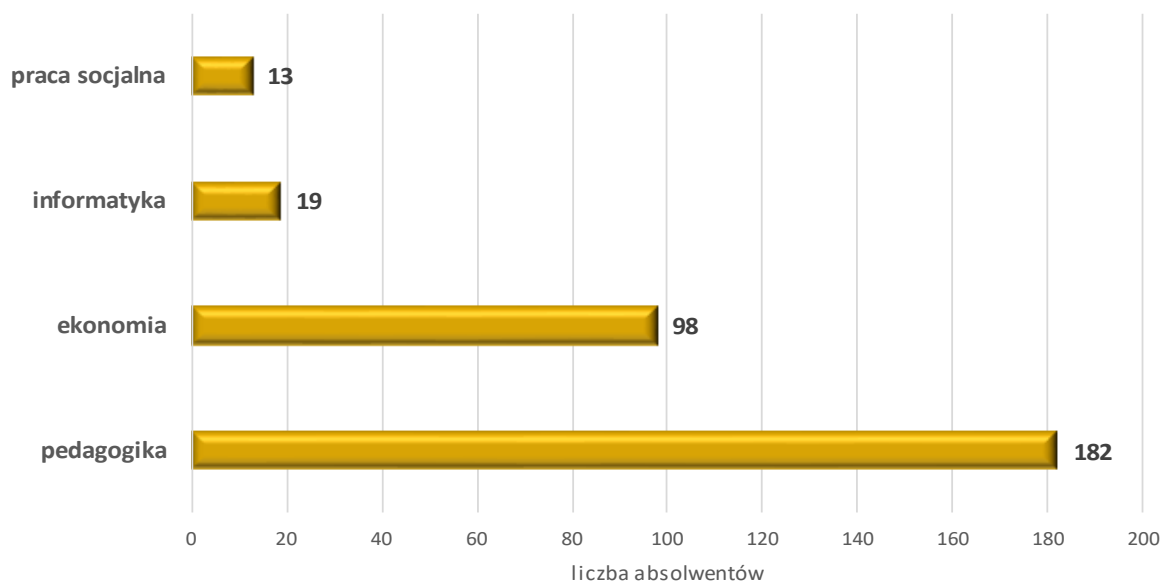
Zgodnie z Barometrem Zawodów 2020 katalog zawodów deficytowych kształtuje się następująco:

<b>Nazwa zawodu:</b>			
Asystenci w edukacji	Lakiernicy	Operatorzy obrabiarek skrawających	Pracownicy usług pogrzebowych
Blacharze i lakiernicy samochodowi	Lekarze	Operatorzy urządzeń dźwigowo-transportowych	Projektanci wzornictwa przemysłowego i operatorzy CAD
Brukarze	Logopedzi i audiofonolodzy	Opiekunki dziecięce	Psycholodzy i psychoterapeuci
Cieśle i stolarze budowlani	Magazynierzy	Opiekunowie osoby starszej lub niepełnosprawnej	Ratownicy medyczni
Cukiernicy	Masarze i przetwórcy ryb	Piekarze	Recepcjoniści i rejestratorzy
Dekarze i blacharze budowlani	Mechanicy maszyn i urządzeń	Pielęgniarki i położne	Robotnicy budowlani
<b>Elektrycy, elektromechanicy i elektromonterzy</b>	<b>Mechanicy pojazdów samochodowych</b>	Pomoce kuchenne	<b>Robotnicy obróbki drewna i stolarze</b>
Fizjoterapeuci i masażyści	Monterzy instalacji budowlanych	<b>Pracownicy administracyjni i biurowi</b>	Sekretarki i asystenci
Floryści	Monterzy konstrukcji metalowych	Pracownicy ds. finansowo-księgowych ze znajomością języków obcych	Spawacze
<b>Fryzjerzy</b>	Murarze i tynkarze	Pracownicy ds. jakości	Specjaliści administracji publicznej
Geodeci i kartografowie	Nauczyciele języków obcych i lektorzy	Pracownicy ds. rachunkowości i księgowości	Specjaliści ds. zarządzania zasobami ludzkimi i rekrutacji
Gospodarze obiektów, portierzy, woźni i dozorczy	Nauczyciele praktycznej nauki zawodu	Pracownicy ds. techniki dentystycznej	Specjaliści elektroniki, automatyki i robotyki
Inżynierowie inżynierii środowiska	Nauczyciele przedmiotów ogólnokształcących	Pracownicy fizyczni w produkcji i pracach prostych	Sprzątaczk i pokojowe
Kierowcy autobusów	Nauczyciele przedmiotów zawodowych	Pracownicy ochrony fizycznej	<b>Sprzedawcy i kasjerzy</b>
Kierowcy samochodów ciężarowych i ciągników siodłowych	Nauczyciele przedszkoli	Pracownicy przetwórstwa metali	Ślusarze
Kierowcy samochodów osobowych	Operatorzy i mechanicy sprzętu do robót ziemnych	Pracownicy przetwórstwa spożywczego	Tapicerzy
Kosmetyczki	Operatorzy maszyn do produkcji wyrobów cementowych i kamiennych	Pracownicy robót wykończeniowych w budownictwie	Wychowawcy w placówkach oświatowych i opiekuńczych
Krawcy i pracownicy produkcji odzieży	Operatorzy maszyn do produkcji wyrobów z gumy i tworzyw sztucznych	Pracownicy służb mundurowych	
<b>Kucharze</b>	Operatorzy maszyn rolniczych i ogrodniczych	Pracownicy socjalni	

### Najczęściej wybierane kierunki kształcenia w szkołach ponadpodstawowych



### Najpopularniejsze kierunki kształcenia wśród absolwentów szkół wyższych



Spośród 16 najczęściej wybieranych kierunków kształcenia, 9 znalazło się w grupie zawodów deficytowych: **technik administracji, technik elektryk, mechanik pojazdów samochodowych, fryzjer, sprzedawca, elektromechanik pojazdów samochodowych, stolarz, kucharz i elektryk**. W ramach szkolnictwa wyższego w zawody deficytowe barometru wpisuje się również praca socjalna. Natomiast w grupie zawodów nadwyżkowych znalazły się dwa z najpopularniejszych kierunków kształcenia wśród absolwentów szkół wyższych - **pedagogika i ekonomia**.

## Zestawienie szkół

Typ szkoły	Liczba absolwentów rocznik 2018/2019 ze szkół woj. wlkp. stan na 30.09.2019	Liczba bezrobotnych absolwentów rocznik 2018/2019 ze szkół woj. wlkp. stan na 31.12.2019	Liczba absolwentów rocznik 2018/2019 skierowanych do pracy niesubsydiowanej od 1.01 do 31.12.2019
szkoły branżowe	98	4	0
technika	133	6	0
szkoły artystyczne	-	-	-
LO	196	9	0
szkoły policealne	28	0	0
szkoły wyższe	312	5	1

## Absolwenci szkół rocznik 2018/2019 w powiecie średzkim

Nazwa	Miejscowość	Ulica	Nr domu	Absolwenci		Liczba bezrobotnych absolwentów rocznik 2018/2019 ze szkół woj. wlkp. stan na 31.12.2019		Liczba absolwentów skierowanych do pracy niesubsydiowanej od 1.01 do 31.12.2019		Liczba absolwentów rocznik 2018/2019 skierowanych na aktywne formy od 1.01 do 31.12.2019	
				ogółem	w tym kobiety	ogółem	w tym kobiety	ogółem	w tym kobiety	ogółem	w tym kobiety
<b>SZKOŁY BRANŻOWE</b>											
BRANŻOWA SZKOŁA I STOPNIA NR 1 IM. HIPOLITA CEGIELSKIEGO W ŚRODZIE WIELKOPOLSKIEJ	Środa Wielkopolska	ul. Ignacego Paderewskiego	27	82	29	4	3	-	-	1	1
BRANŻOWA SZKOŁA I STOPNIA IM. GEN. J. H. DĄBROWSKIEGO W NOWYM MIEŚCIE NAD WARTĄ	Nowe Miasto nad Wartą	ul. Szkolna	1	16	4	-	-	-	-	-	-
<b>OGÓŁEM</b>				<b>98</b>	<b>33</b>	<b>4</b>	<b>3</b>	-	-	<b>1</b>	<b>1</b>
<b>TECHNIKA</b>											
TECHNIKUM NR 3 IM. GEN. JANA HENRYKA DĄBROWSKIEGO W ŚRODZIE WLKP.	Środa Wielkopolska	ul. Kosynierów	2b	25	12	1	-	-	-	1	-
TECHNIKUM NR 1 IM. HIPOLITA CEGIELSKIEGO W ŚRODZIE WLKP.	Środa Wielkopolska	ul. Ignacego Paderewskiego	27	98	37	4	2	-	-	2	1
TECHNIKUM W ZESPOLE SZKÓŁ W NOWYM MIEŚCIE NAD WARTĄ	Nowe Miasto nad Wartą	ul. Szkolna	1	10	6	1	1	-	-	-	-
<b>OGÓŁEM</b>				<b>133</b>	<b>55</b>	<b>6</b>	<b>3</b>	-	-	<b>3</b>	<b>1</b>
<b>SZKOŁY OGÓLNOKSZTAŁCĄCE</b>											
IV LICEUM OGÓLNOKSZTAŁCĄCE IM. HIPOLITA CEGIELSKIEGO W ŚRODZIE WLKP.	Środa Wielkopolska	ul. Ignacego Paderewskiego	27	29	16	2	2	-	-	1	1
LICEUM OGÓLNOKSZTAŁCĄCE DLA DOROSŁYCH EURONAUKA	Środa Wielkopolska	ul. Harcerska	18	22	13	-	-	-	-	-	-
LICEUM OGÓLNOKSZTAŁCĄCE IM. POWSTAŃCÓW WIELKOPOLSKICH W ŚRODZIE WLKP.	Środa Wielkopolska	ul. ks. Kegla	1a	124	77	7	5	-	-	5	4
NIEPUBLICZNE LICEUM OGÓLNOKSZTAŁCĄCE DLA DOROSŁYCH W NOWYM MIEŚCIE NAD WARTĄ	Nowe Miasto nad Wartą	ul. Szkolna	1	21	11	-	-	-	-	-	-
<b>OGÓŁEM</b>				<b>196</b>	<b>117</b>	<b>9</b>	<b>7</b>	-	-	<b>6</b>	<b>5</b>
<b>SZKOŁY POLICEALNE</b>											
SZKOŁA POLICEALNA DLA DOROSŁYCH W NOWYM MIEŚCIE NAD WARTĄ	Nowe Miasto nad Wartą	ul. Szkolna	1	28	17	-	-	-	-	-	-
<b>OGÓŁEM</b>				<b>28</b>	<b>17</b>	-	-	-	-	-	-

### STUDIA STACJONARNE

### STUDIA NIESTACJONARNE

Nazwa uczelni/szkoły	Adres uczelni/szkoły	Liczba absolwentów rocznik 2018/2019 ze szkół woj. wlkp. stan na 31.12.2019					Liczba absolwentów rocznik 2018/2019 ze szkół woj. wlkp. stan na 31.12.2019					Liczba absolwentów ogółem studiów stacjonarnych i niestacjonarnych rocznik 2018/2019 ze szkół woj. wlkp. stan na 31.12.2019		Liczba bezrobotnych absolwentów rocznik 2018/2019 ze szkół woj. wlkp. stan na 31.12.2019		Liczba absolwentów rocznik 2018/2019 skierowanych do pracy niesubsydiowanej od 1.01 do 31.12.2019		Liczba absolwentów rocznik 2018/2019 skierowanych na aktywne formy od 1.01 do 31.12.2019	
		ogółem	w tym kobiety	w tym absolwenci jednolitych studiów	w tym absolwenci studiów I stopnia	w tym absolwenci studiów II stopnia	ogółem	w tym kobiety	w tym absolwenci jednolitych studiów	w tym absolwenci studiów I stopnia	w tym absolwenci studiów II stopnia	ogółem	w tym kobiety	ogółem	w tym kobiety	ogółem	w tym kobiety		
1	2	3	4	5	6	7	8	9	10	11	12	13	14	15	16	17	18	19	20
Wielkopolska Wyższa Szkoła Społeczno-Ekonomiczna	ul. Ignacego Jana Paderewskiego 27	-	-	-	-	-	312	238	-	179	133	312	238	5	4	1	1	1	1
<b>Ogółem</b>		-	-	-	-	-	<b>312</b>	<b>238</b>	<b>0</b>	<b>179</b>	<b>133</b>	<b>312</b>	<b>238</b>	<b>5</b>	<b>4</b>	<b>1</b>	<b>1</b>	<b>1</b>	<b>1</b>

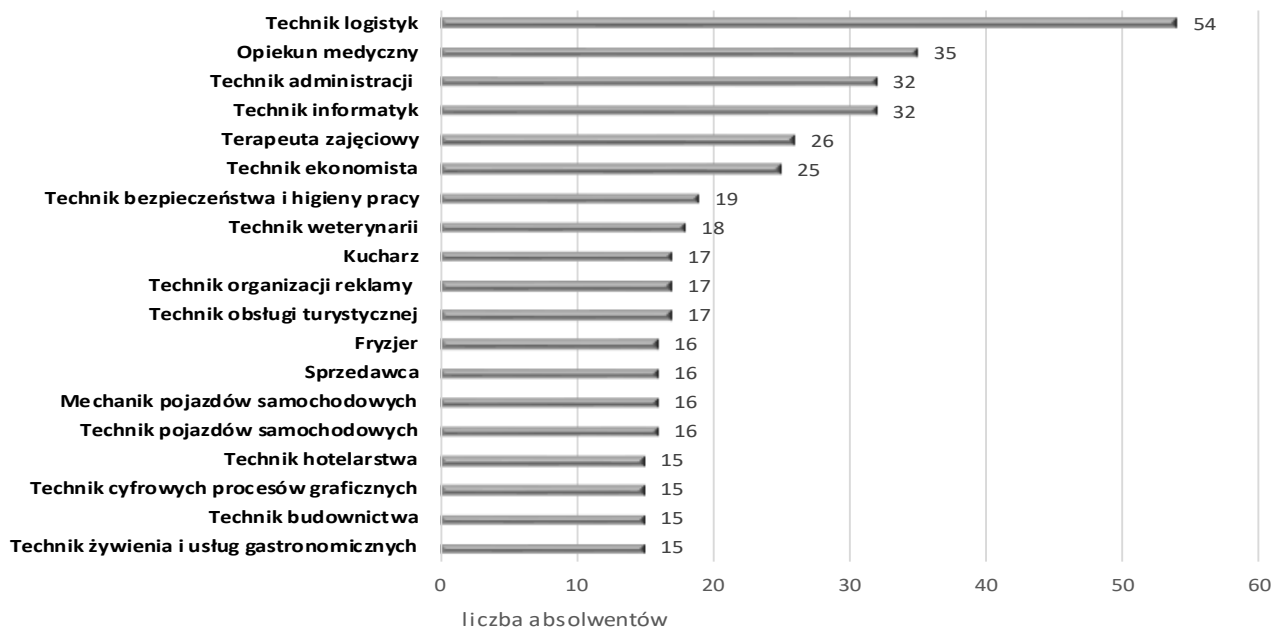


- Na koniec roku 2019 stopa bezrobocia w powiecie śremskim wyniosła 1,9%.
- W 2019 r. zgłoszono do powiatowego urzędu pracy 1 357 ofert pracy.
- Strategiczne branże: handlowa, motoryzacyjna, budowlana, elektroenergetyczna, drzewno-meblarska, metalurgiczna
- **Liczba absolwentów rocznika 2018/2019: 840 osób**
- **Liczba bezrobotnych absolwentów rocznika 2018/2019: 10 osób**

Zgodnie z Barometrem Zawodów 2020 katalog zawodów deficytowych kształtuje się następująco:

<b>Nazwa zawodu:</b>			
Analitycy, testerzy i operatorzy systemów teleinformatycznych	Lekarze	Operatorzy maszyn do produkcji wyrobów z gumy i tworzyw sztucznych	Przedstawiciele handlowi
Betoniarze i zbrojarze	Listonosze i kurierzy	Operatorzy maszyn rolniczych i ogrodniczych	Ratownicy medyczni
Błacharze i lakiernicy samochodowi	Magazynierzy	Operatorzy obrabiarek skrawających	Robotnicy budowlani
Brukarze	Masarze i przetwórcy ryb	Operatorzy urządzeń dźwigowo-transportowych	Robotnicy obróbki drewna i stolarze
Cieśle i stolarze budowlani	<b>Mechanicy pojazdów samochodowych</b>	<b>Opiekunowie osoby starszej lub niepełnosprawnej</b>	Rolnicy i hodowcy
Cukiernicy	Monterzy instalacji budowlanych	Piekarze	Samodzielni księgowi
Dekarze i blacharze budowlani	Monterzy konstrukcji metalowych	Pielęgniarki i położne	Spawacze
Elektrycy, elektromechanicy i elektrycy	Monterzy maszyn i urządzeń	Pomoce kuchenne	Specjaliści administracji publicznej
Fizjoterapeuci i masażyści	Murarze i tynkarze	Pracownicy ds. rachunkowości i księgowości	Specjaliści ds. zarządzania zasobami ludzkimi i rekrutacji
<b>Fryzjerzy</b>	Nauczyciele języków obcych i lektorzy	Pracownicy fizyczni w produkcji i pracach prostych	<b>Spedytorzy i logiści</b>
Kelnerzy i barmani	Nauczyciele praktycznej nauki zawodu	Pracownicy ochrony fizycznej	Sprzątaczkę i pokojowe
Kierowcy autobusów	Nauczyciele przedmiotów ogólnokształcących	Pracownicy przetwórstwa metali	<b>Sprzedawcy i kasjerzy</b>
Kierowcy samochodów ciężarowych i ciągników siodłowych	Nauczyciele przedmiotów zawodowych	Pracownicy robót wykończeniowych w budownictwie	<b>Szefowie kuchni</b>
Kosmetyczki	Nauczyciele przedszkoli	Pracownicy służb mundurowych	Ślusarze
Krawcy i pracownicy produkcji odzieży	Nauczyciele szkół specjalnych i oddziałów integracyjnych	Pracownicy socjalni	Tapicerzy
<b>Kucharze</b>	Ogrodnicy i sadownicy	Projektanci i administratorzy baz danych, programiści	Zaopatrzeniowcy i dostawcy
Lakiernicy	Operatorzy i mechanicy sprzętu do robót ziemnych	Projektanci wzornictwa przemysłowego i operatorzy CAD	

### Najczęściej wybierane kierunki kształcenia w szkołach ponadpodstawowych



W powiecie śremskim na 19 najczęściej wybieranych kierunków, 7 wpisuje się w Barometr Zawodów: **technik logistyk, opiekun medyczny, kucharz, fryzjer, sprzedawca, mechanik pojazdów samochodowych oraz technik żywienia i usług gastronomicznych**. Z drugiej strony w grupie zawodów nadwyżkowych w powiecie znalazł się tylko jeden z najpopularniejszych kierunków wśród absolwentów: **technik administracji**.

### Zestawienie szkół

Typ szkoły	Liczba absolwentów rocznik 2018/2019 ze szkół woj. wlkp. stan na 30.09.2019	Liczba bezrobotnych absolwentów rocznik 2018/2019 ze szkół woj. wlkp. stan na 31.12.2019	Liczba absolwentów rocznik 2018/2019 skierowanych do pracy niesubsydiowanej od 1.01 do 31.12.2019
szkoły branżowe	123	3	1
technika	275	6	0
szkoły artystyczne	-	-	-
LO	292	1	0
szkoły policealne	150	0	0
szkoły wyższe	-	-	-

## Absolwenci szkół rocznik 2018/2019 w powiecie śremskim

Nazwa	Miejscowość	Ulica	Nr domu	Absolwenci		Liczba bezrobotnych absolwentów rocznik 2018/2019 ze szkół woj. wlkp. stan na 31.12.2019		Liczba absolwentów rocznik 2018/2019 skierowanych do pracy niesubsydiowanej od 1.01 do 31.12.2019		Liczba absolwentów rocznik 2018/2019 skierowanych na aktywne formy od 1.01 do 31.12.2019	
				ogółem	w tym kobiety	ogółem	w tym kobiety	ogółem	w tym kobiety	ogółem	w tym kobiety
<b>SZKOŁY BRANŻOWE</b>											
ZESPÓŁ SZKÓŁ POLITECHNICZNYCH IM. POWSTAŃCÓW WIELKOPOLSKICH W ŚREMIE BRANŻOWA SZKOŁA I STOPNIA NR 3	Śrem	ul. ks. Jerzego Popiełuszki	30	123	46	3	2	1	1	2	-
<b>OGÓŁEM</b>				<b>123</b>	<b>46</b>	<b>3</b>	<b>2</b>	<b>1</b>	<b>1</b>	<b>2</b>	<b>-</b>
<b>TECHNIKA</b>											
ZESPÓŁ SZKÓŁ EKONOMICZNYCH IM. CYRYLA RATAJSKIEGO W ŚREMIE TECHNIKUM NR 1 IM. CYRYLA RATAJSKIEGO W ŚREMIE	Śrem	ul. Józefa Wybickiego	2	120	47	2	2	-	-	4	4
ZESPÓŁ SZKÓŁ POLITECHNICZNYCH IM. POWSTAŃCÓW WIELKOPOLSKICH W ŚREMIE TECHNIKUM NR 3 W ŚREMIE	Śrem	ul. ks. Jerzego Popiełuszki	30	71	39	4	4	-	-	6	4
ZESPÓŁ SZKÓŁ TECHNICZNYCH IM. HIPOLITA CEGIELSKIEGO W ŚREMIE TECHNIKUM NR 2 W ŚREMIE	Śrem	ul. Stanisława Staszica	3	54	22	-	-	-	-	1	1
ZESPÓŁ SZKÓŁ ROLNICZYCH W GRZYBNIE TECHNIKUM W GRZYBNIE	Grzybno		48	30	20	-	-	-	-	-	-
<b>OGÓŁEM</b>				<b>275</b>	<b>128</b>	<b>6</b>	<b>6</b>	<b>-</b>	<b>-</b>	<b>11</b>	<b>9</b>
<b>SZKOŁY OGÓLNOKSZTAŁCĄCE</b>											
ZESPÓŁ SZKÓŁ OGÓLNOKSZTAŁCĄCYCH W ŚREMIE LICEUM OGÓLNOKSZTAŁCĄCE IM. GEN. JÓZEFA WYBICKIEGO W ŚREMIE	Śrem	ul. Poznańska	11	150	101	1	1	-	-	3	3
ZESPÓŁ SZKÓŁ TECHNICZNYCH IM. HIPOLITA CEGIELSKIEGO W ŚREMIE II LICEUM OGÓLNOKSZTAŁCĄCE W ŚREMIE	Śrem	ul. Stanisława Staszica	3	44	25	-	-	-	-	1	1
ZESPÓŁ SZKÓŁ ROLNICZYCH W GRZYBNIE LICEUM OGÓLNOKSZTAŁCĄCE DLA DOROSŁYCH W GRZYBNIE	Grzybno		48	27	12	-	-	-	-	-	-
ZESPÓŁ SZKÓŁ POLITECHNICZNYCH IM. POWSTAŃCÓW WIELKOPOLSKICH W ŚREMIE II LICEUM OGÓLNOKSZTAŁCĄCE DLA DOROSŁYCH W ŚREMIE	Śrem	ul. ks. Jerzego Popiełuszki	30	19	6	-	-	-	-	1	-
LICEUM OGÓLNOKSZTAŁCĄCE DLA DOROSŁYCH "SUKCES"	Śrem	ul. Prymasa St. Wyszyńskiego	11	52	27	-	-	-	-	-	-
<b>OGÓŁEM</b>				<b>292</b>	<b>171</b>	<b>1</b>	<b>1</b>	<b>-</b>	<b>-</b>	<b>5</b>	<b>4</b>
<b>SZKOŁY POLICEALNE</b>											
ZESPÓŁ SZKÓŁ ROLNICZYCH W GRZYBNIE SZKOŁA POLICEALNA W GRZYBNIE	Grzybno		48	53	39	-	-	-	-	-	-
SZKOŁA POLICEALNA "SUKCES"	Śrem	ul. Prymasa St. Wyszyńskiego	11	36	27	-	-	-	-	-	-
ZESPÓŁ SZKÓŁ TECHNICZNYCH IM. HIPOLITA CEGIELSKIEGO W ŚREMIE SZKOŁA POLICEALNA NR 2 W ŚREMIE	Śrem	ul. Stanisława Staszica	3	21	21	-	-	-	-	-	-
POLICEALNA SZKOŁA MEDYCZNA "SUKCES"	Śrem	ul. Prymasa St. Wyszyńskiego	11	40	39	-	-	-	-	-	-
<b>OGÓŁEM</b>				<b>150</b>	<b>126</b>	<b>-</b>	<b>-</b>	<b>-</b>	<b>-</b>	<b>-</b>	<b>-</b>



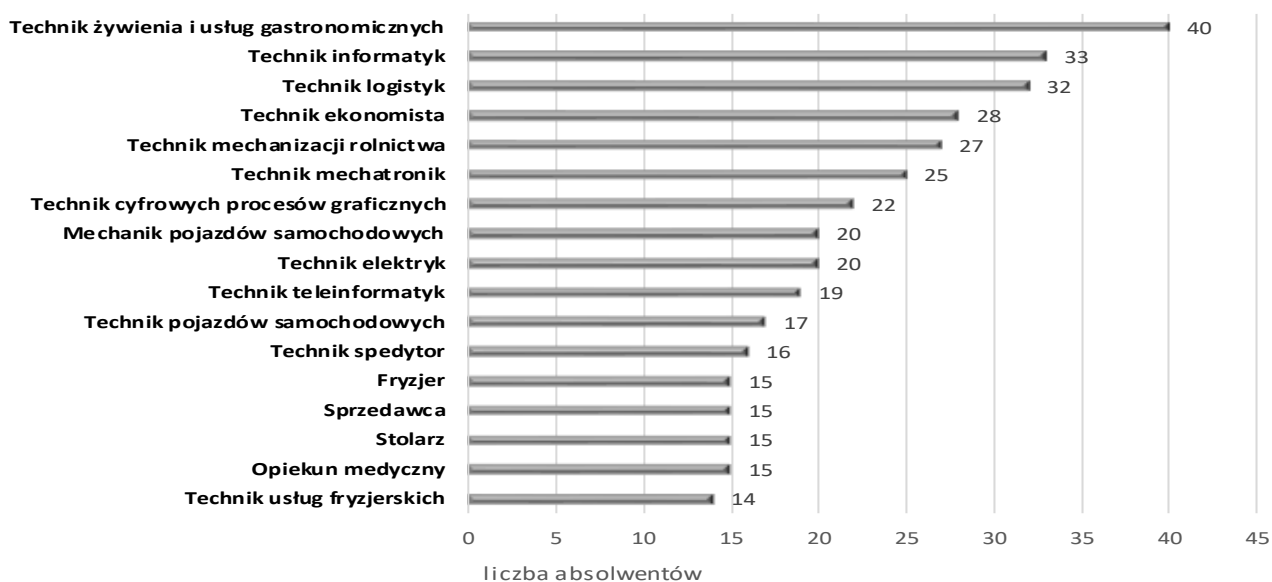


- Na koniec roku 2019 stopa bezrobocia w powiecie tureckim wyniosła 3,7%.
- W 2019 r. zgłoszono do powiatowego urzędu pracy 1 473 oferty pracy.
- Strategiczne branże: drzewno-meblarska, handlowa, motoryzacyjna, spedycyjno-logistyczna, transport drogowy
- **Liczba absolwentów rocznika 2018/2019: 830 osób**
- **Liczba bezrobotnych absolwentów rocznika 2018/2019: 15 osób**

Zgodnie z Barometrem Zawodów 2020 katalog zawodów deficytowych kształtuje się następująco:

<b>Nazwa zawodu:</b>			
Administratorzy stron internetowych	Kierowcy autobusów	Nauczyciele przedmiotów zawodowych	Projektanci wzornictwa przemysłowego i operatorzy CAD
Analitycy, testerzy i operatorzy systemów teleinformatycznych	Kierowcy samochodów ciężarowych i ciągników siodłowych	Operatorzy i mechanicy sprzętu do robót ziemnych	Przedstawiciele handlowi
Architekci i urbaniści	Kierowcy samochodów osobowych	Operatorzy maszyn włókienniczych	Robotnicy budowlani
Betoniarze i zbrojarze	Kierownicy ds. produkcji	Operatorzy obrabiarek skrawających	<b>Robotnicy obróbki drewna i stolarze</b>
Brukarze	Kierownicy ds. zarządzania i obsługi biznesu	Operatorzy urządzeń dźwigowo-transportowych	Spawacze
Cieśle i stolarze budowlani	Kosmetyczki	Opiekunki dziecięce	Specjaliści ds. organizacji produkcji
Cukiernicy	Krawcy i pracownicy produkcji odzieży	<b>Opiekunowie osoby starszej lub niepełnosprawnej</b>	Specjaliści ds. PR, reklamy, marketingu i sprzedaży
Dekarze i blacharze budowlani	Kucharze	Piekarze	Specjaliści ds. zarządzania zasobami ludzkimi i rekrutacji
Diagności samochodowi	Lakiernicy	Pielęgniarki i położne	<b>Specjaliści elektroniki, automatyki i robotyki</b>
<b>Elektrycy, elektromechanicy i elektrycy</b>	Magazynierzy	Pomoce kuchenne	<b>Spedytorzy i logistycy</b>
<b>Fryzjerzy</b>	Masarze i przetwórcy ryb	Pracownicy ds. budownictwa drogowego	<b>Sprzedawcy i kasjerzy</b>
Graficy komputerowi	Mechanicy maszyn i urządzeń	Pracownicy ds. ochrony środowiska i BHP	<b>Szefowie kuchni</b>
Instruktorzy rekreacji i sportu	Monterzy elektronicy	Pracownicy ds. rachunkowości i księgowości	Ślusarze
Inżynierowie chemicy i chemicy	Monterzy instalacji budowlanych	Pracownicy fizyczni w produkcji i pracach prostych	Tapicerzy
Inżynierowie elektrycy i energetycy	Monterzy konstrukcji metalowych	<b>Pracownicy poligraficzni</b>	Technicy budownictwa
Inżynierowie mechanicy	Murarze i tynkarze	Pracownicy przetwórstwa spożywczego	<b>Technicy mechanicy</b>
Kamieniarze	Nauczyciele języków obcych i lektorzy	Pracownicy robót wykończeniowych w budownictwie	Zaopatrzeniowcy i dostawcy
Kelnerzy i barmani	Nauczyciele praktycznej nauki zawodu	Projektanci i administratorzy baz danych, programiści	

### Najczęściej wybierane kierunki kształcenia w szkołach ponadpodstawowych



Analizując zawody deficytowe z zawodami ukończonymi przez największą liczbę absolwentów, powiat turecki, podobnie jako powiat rawicki, oddznacza się bardzo dobrym dopasowaniem oferty edukacyjnej do potrzeb rynku pracy. Na 17 najczęściej wybieranych kierunków, aż 13 wpisuje się w Barometr Zawodów: **technik żywienia i usług gastronomicznych, technik logistyk, technik mechanizacji rolnictwa, technik mechatronik, technik cyfrowych procesów graficznych, technik elektryk, technik pojazdów samochodowych, technik spedytor, fryzjer, sprzedawca, stolarz, opiekun medyczny, technik usług fryzjerskich.**

### Zestawienie szkół

Typ szkoły	Liczba absolwentów rocznik 2018/2019 ze szkół woj. wlkp. stan na 30.09.2019	Liczba bezrobotnych absolwentów rocznik 2018/2019 ze szkół woj. wlkp. stan na 31.12.2019	Liczba absolwentów rocznik 2018/2019 skierowanych do pracy niesubsydiowanej od 1.01 do 31.12.2019
szkoły branżowe	121	2	1
technika	333	10	8
szkoły artystyczne	-	-	-
LO	327	3	10
szkoły policealne	49	0	0
szkoły wyższe	-	-	-

## Absolwenci szkół rocznik 2018/2019 w powiecie tureckim

Nazwa	Miejscowość	Ulica	Nr domu	Absolwenci		Liczba bezrobotnych absolwentów rocznik 2018/2019 ze szkół woj. wlkp. stan na 31.12.2019		Liczba absolwentów rocznik 2018/2019 skierowanych do pracy niesubsydiowanej od 1.01 do 31.12.2019		Liczba absolwentów rocznik 2018/2019 skierowanych na aktywne formy od 1.01 do 31.12.2019	
				ogółem	w tym kobiety	ogółem	w tym kobiety	ogółem	w tym kobiety	ogółem	w tym kobiety
<b>SZKOŁY BRANŻOWE</b>											
BRANŻOWA SZKOŁA I STOPNIA W TURKU	Turek	ul. Wincentego Milewskiego	3b	120	47	2	2	1	-	-	-
BRANŻOWA SZKOŁA I STOPNIA SPECJALNA W TURKU	Turek	al. Józefa Piłsudskiego	5	1	1	-	-	-	-	-	-
<b>OGÓŁEM</b>				<b>121</b>	<b>48</b>	<b>2</b>	<b>2</b>	<b>1</b>	<b>-</b>	<b>-</b>	<b>-</b>
<b>TECHNIKA</b>											
TECHNIKUM W TURKU	Turek	ul. Wincentego Milewskiego	3b	237	97	3	2	2	1	11	9
TECHNIKUM W KACZKACH ŚREDNICH	Kaczki Średnie		62	96	42	7	2	6	2	3	1
<b>OGÓŁEM</b>				<b>333</b>	<b>139</b>	<b>10</b>	<b>4</b>	<b>8</b>	<b>3</b>	<b>14</b>	<b>10</b>
<b>SZKOŁY OGÓLNOKSZTAŁCĄCE</b>											
I LICEUM OGÓLNOKSZTAŁCĄCE IM. TADEUSZA KOŚCIUSZKI W TURKU	Turek	ul. Tadeusza Kościuszki	4	276	200	3	2	10	8	5	5
LICEUM OGÓLNOKSZTAŁCĄCE CENTRUM SZKOLENIOWEGO WIEDZA	Turek	ul. Parkowa	3	29	11	-	-	-	-	-	-
DOSKONALENIA ZAWODOWEGO CENTRUM KSZTAŁCENIA W KONINIE Z SIEDZIBĄ W TURKU	Turek	ul. Tadeusza Kościuszki	6	11	1	-	-	-	-	-	-
LICEUM OGÓLNOKSZTAŁCĄCE DLA DOROSŁYCH W TURKU	Turek	ul. Wincentego Milewskiego	3	11	7	-	-	-	-	-	-
<b>OGÓŁEM</b>				<b>327</b>	<b>219</b>	<b>3</b>	<b>2</b>	<b>10</b>	<b>8</b>	<b>5</b>	<b>5</b>
<b>SZKOŁY POLICEALNE</b>											
SZKOŁA POLICEALNA CENTRUM SZKOLENIOWEGO WIEDZA	Turek	ul. Parkowa	3	49	26	-	-	-	-	-	-
<b>OGÓŁEM</b>				<b>49</b>	<b>26</b>	<b>-</b>	<b>-</b>	<b>-</b>	<b>-</b>	<b>-</b>	<b>-</b>

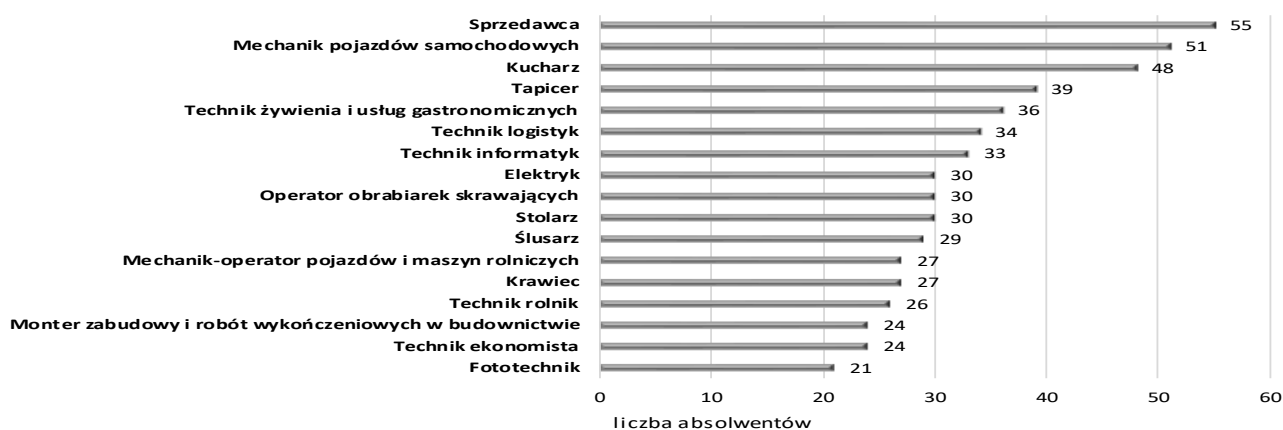


- Na koniec roku 2019 stopa bezrobocia w powiecie wągrowieckim wyniosła 4,5%.
- W 2019 r. zgłoszono do powiatowego urzędu pracy 867 ofert pracy.
- Strategiczne branże: handlowa, motoryzacyjna, drzewno-meblarska, metalurgiczna, mechaniczna, spożywcza
- **Liczba absolwentów rocznika 2018/2019: 952 osoby**
- **Liczba bezrobotnych absolwentów rocznika 2018/2019: 35 osób**

Zgodnie z Barometrem Zawodów 2020 katalog zawodów deficytowych kształtuje się następująco:

<b>Nazwa zawodu:</b>			
Brukarze	<b>Kucharze</b>	Operatorzy urządzeń dźwigowo-transportowych	Prawnicy
Cieśle i stolarze budowlani	Lekarze	Opiekunki dziecięce	Projektanci i administratorzy baz danych, programiści
Cukiernicy	Listonosze i kurierzy	Opiekunowie osoby starszej lub niepełnosprawnej	Psycholodzy i psychoterapeuci
Dekarze i blacharze budowlani	Logopedzi i audiofonolodzy	Piekarze	Ratownicy medyczni
Dziennikarze i redaktorzy	Magazynierzy	Pielęgniarki i położne	Recepcjoniści i rejestratorzy
<b>Ekonomiści</b>	Mechanicy maszyn i urządzeń	Pomoce kuchenne	Robotnicy budowlani
<b>Elektrycy, elektromechanicy i elektromonterzy</b>	Monterzy instalacji budowlanych	Pomoce w gospodarstwie domowym	Robotnicy leśni
Farmaceuci	Murarze i tynkarze	Pracownicy ds. finansowo-księgowych ze znajomością języków obcych	<b>Robotnicy obróbki drewna i stolarze</b>
Fizjoterapeuci i masażyści	Nauczyciele języków obcych i lektorzy	Pracownicy ds. ochrony środowiska i BHP	Samodzielni księgowi
Fryzjerzy	Nauczyciele nauczania początkowego	Pracownicy ds. rachunkowości i księgowości	Spawacze
Geodeci i kartografowie	Nauczyciele przedszkoli	Pracownicy fizyczni w produkcji i pracach prostych	<b>Spedytorzy i logistycy</b>
Kierowcy autobusów	Ogrodnicy i sadownicy	Pracownicy ochrony fizycznej	Sprzątaczk i pokojowe
Kierowcy samochodów ciężarowych i ciągników siodłowych	Operatorzy i mechanicy sprzętu do robót ziemnych	Pracownicy poczty	<b>Sprzedawcy i kasjerzy</b>
Kierownicy ds. produkcji	Operatorzy maszyn do produkcji wyrobów chemicznych	Pracownicy przetwórstwa spożywczego	<b>Szefowie kuchni</b>
Kosmetyczki	Operatorzy maszyn do produkcji wyrobów z gumy i tworzyw sztucznych	<b>Pracownicy robót wykończeniowych w budownictwie</b>	<b>Ślusarze</b>
<b>Krawcy i pracownicy produkcji odzieży</b>	<b>Operatorzy obrabiarek skrawających</b>	Pracownicy służb mundurowych	<b>Tapicerzy</b>

### Najczęściej wybierane kierunki kształcenia w szkołach ponadpodstawowych



W grupie zawodów najbardziej poszukiwanych na rynku pracy znalazło się 12 spośród 17 najczęściej wybieranych kierunków: **sprzedawca, kucharz, tapicer, technik żywienia i usług gastronomicznych, technik logistyki, elektryk, operator obrabiarek skrawających, stolarz, ślusarz, krawiec, monter zabudowy i robót wykończeniowych w budownictwie oraz technik ekonomista.** Wśród zawodów nadwyżkowych pojawiły się trzy kierunki: **technik informatyki, mechanik-operator pojazdów i maszyn rolniczych oraz technik rolnik.**

### Zestawienie szkół

Typ szkoły	Liczba absolwentów rocznik 2018/2019 ze szkół woj. wlkp. stan na 30.09.2019	Liczba bezrobotnych absolwentów rocznik 2018/2019 ze szkół woj. wlkp. stan na 31.12.2019	Liczba absolwentów rocznik 2018/2019 skierowanych do pracy niesubsydiowanej od 1.01 do 31.12.2019
szkoły branżowe	421	15	2
technika	228	14	3
szkoły artystyczne	-	-	-
LO	265	6	2
szkoły policealne	38	0	0
szkoły wyższe	-	-	-

**Absolwenci szkół rocznik 2018/2019 w powiecie wągrowieckim**

Nazwa	Miejscowość	Ulica	Nr domu	Absolwenci		Liczba bezrobotnych absolwentów rocznik 2018/2019 ze szkół woj. wlkp. stan na 31.12.2019		Liczba absolwentów rocznik 2018/2019 skierowanych do pracy niesubsydiowanej od 1.01 do 31.12.2019		Liczba absolwentów rocznik 2018/2019 skierowanych na aktywne formy od 1.01 do 31.12.2019	
				ogółem	w tym kobiety	ogółem	w tym kobiety	ogółem	w tym kobiety	ogółem	w tym kobiety
<b>SZKOŁY BRANŻOWE</b>											
BRANŻOWA SZKOŁA I STOPNIA SPECJALNA IM. STANISŁAWA MIKOŁAJCZYKA W WĄGROWCU	Wągrowiec	ul. Kcyńska	48	142	54	12	8	2	1	8	4
BRANŻOWA SZKOŁA I STOPNIA SPECJALNA W ANTONIEWIE	Antoniewo		11	3	1	-	-	-	-	-	-
BRANŻOWA SZKOŁA I STOPNIA W GOŁAŃCZY	Gołańcz	ul. Walki Młodych	35	15	4	-	-	-	-	-	-
BRANŻOWA SZKOŁA I STOPNIA W DAMASŁAWKU	Damasławek	ul. Słoneczna	4	7	5	3	3	-	-	-	-
RZEMIĘSLNICZA SZKOŁA BRANŻOWA I STOPNIA W WĄGROWCU	Wągrowiec	ul. Janowiecka	1	254	56	-	-	-	-	-	-
<b>OGÓŁEM</b>				<b>421</b>	<b>120</b>	<b>15</b>	<b>11</b>	<b>2</b>	<b>1</b>	<b>8</b>	<b>4</b>
<b>TECHNIKA</b>											
TECHNIKUM NR 2 W WĄGROWCU	Wągrowiec	ul. Kościuszki	49	30	18	-	-	-	-	-	-
TECHNIKUM IM. STANISŁAWA MIKOŁAJCZYKA W WĄGROWCU	Wągrowiec	ul. Kcyńska	48	160	86	13	8	3	2	7	5
TECHNIKUM W GOŁAŃCZY	Gołańcz	ul. Walki Młodych	35	38	13	1	1	-	-	3	1
<b>OGÓŁEM</b>				<b>228</b>	<b>117</b>	<b>14</b>	<b>9</b>	<b>3</b>	<b>2</b>	<b>10</b>	<b>6</b>
<b>SZKOŁY OGÓLNOKSZTAŁCĄCE</b>											
I LICEUM OGÓLNOKSZTAŁCĄCE IM. POWSTAŃCÓW WIELKOPOLSKICH W WĄGROWCU	Wągrowiec	ul. Klasztorna	17	110	75	2	1	-	-	2	2
LICEUM OGÓLNOKSZTAŁCĄCE DLA DOROSŁYCH IM. STANISŁAWA MIKOŁAJCZYKA W WĄGROWCU	Wągrowiec	ul. Kcyńska	48	32	14	1	1	-	-	-	-
II LICEUM OGÓLNOKSZTAŁCĄCE W WĄGROWCU	Wągrowiec	ul. Kościuszki	49	86	52	2	2	2	1	1	1
LICEUM OGÓLNOKSZTAŁCĄCE DLA DOROSŁYCH W GOŁAŃCZY	Gołańcz	ul. Walki Młodych	35	11	7	1	1	-	-	-	-
LICEUM OGÓLNOKSZTAŁCĄCE SPECJALNE W ANTONIEWIE	Antoniewo		11	26	11	-	-	-	-	-	-
<b>OGÓŁEM</b>				<b>265</b>	<b>159</b>	<b>6</b>	<b>5</b>	<b>2</b>	<b>1</b>	<b>1</b>	<b>1</b>
<b>SZKOŁY POLICEALNE</b>											
SZKOŁA POLICEALNA IM. STANISŁAWA MIKOŁAJCZYKA W WĄGROWCU	Wągrowiec	ul. Kcyńska	48	38	23	-	-	-	-	-	-
<b>OGÓŁEM</b>				<b>38</b>	<b>23</b>	<b>-</b>	<b>-</b>	<b>-</b>	<b>-</b>	<b>-</b>	<b>-</b>

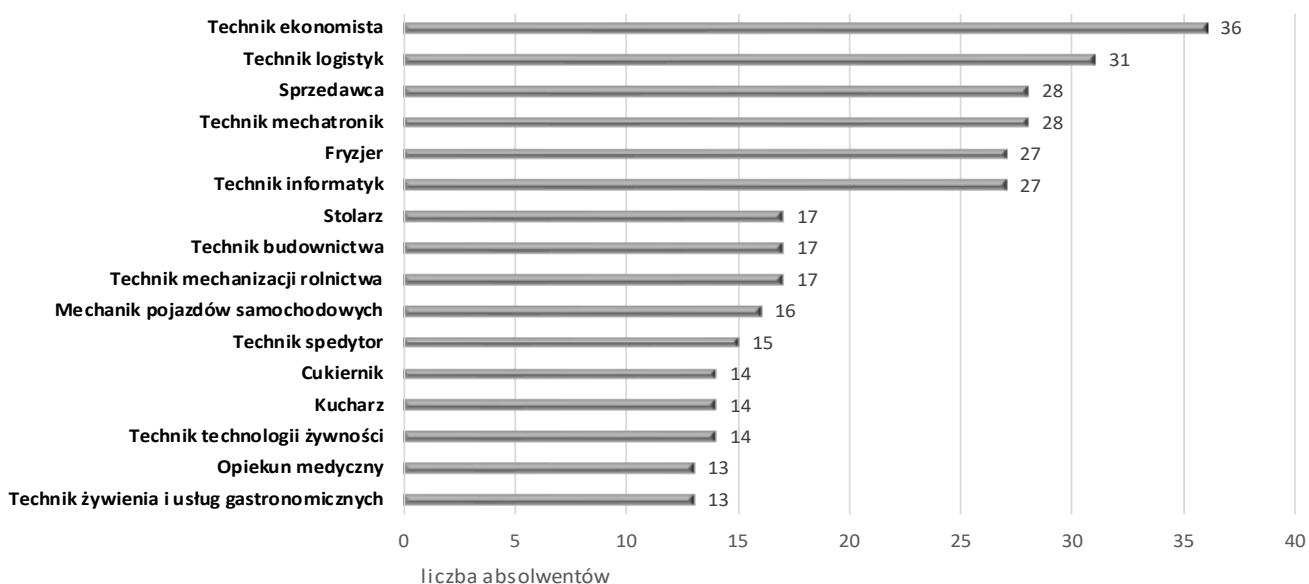


- Na koniec roku 2019 stopa bezrobocia w powiecie wolsztyńskim wyniosła 1,6%.
- W 2019 r. zgłoszono do powiatowego urzędu pracy 1 666 ofert pracy.
- Strategiczne branże: spedycyjno-logistyczna, budowlana, elektroenergetyczna, spożywcza
- **Liczba absolwentów rocznika 2018/2019: 753 osoby**
- **Liczba bezrobotnych absolwentów rocznika 2018/2019: 22 osoby**

Zgodnie z Barometrem Zawodów 2020 katalog zawodów deficytowych kształtuje się następująco:

Nazwa zawodu:			
Dekarze i blacharze budowlani	Magazynierzy	Pracownicy ds. rachunkowości i księgowości	Spedytorzy i logistycy
Elektrycy, elektromechanicy i elektromonterzy	Monterzy instalacji budowlanych	Pracownicy robót wykończeniowych w budownictwie	Sprzedawcy i kasjerzy
Fizjoterapeuci i masażyści	Murarze i tynkarze	Robotnicy budowlani	Ślusarze
Kierowcy samochodów ciężarowych i ciągników siodłowych	Operatorzy i mechanicy sprzętu do robót ziemnych	Samodzielni księgowi	Zaopatrzeniowcy i dostawcy
Kosmetyczki	Pielegniarki i położne	Spawacze	
Lekarze	Pracownicy administracyjni i biurowi	Specjaliści ds. zarządzania zasobami ludzkimi i rekrutacji	

#### Najczęściej wybierane kierunki kształcenia w szkołach ponadpodstawowych



Powiat wolsztyński, podobnie jak powiat słupecki, oddznacza się również bardzo niskim stopniem dopasowania oferty edukacyjnej do potrzeb lokalnego rynku pracy. Spośród 16 najczęściej wybieranych kierunków kształcenia, tylko 3 kierunki znalazły się w grupie zawodów deficytowych: **technik logistyki**, **sprzedawca** oraz **technik spedytor**. Warto jednak podkreślić, że pomimo tak niewielkiego dopasowania oferty edukacyjnej do rynku pracy, stopa bezrobocia jest jedną z najniższych w Wielkopolsce.

## Zestawienie szkół

Typ szkoły	Liczba absolwentów rocznik 2018/2019 ze szkół woj. wlkp. stan na 30.09.2019	Liczba bezrobotnych absolwentów rocznik 2018/2019 ze szkół woj. wlkp. stan na 31.12.2019	Liczba absolwentów rocznik 2018/2019 skierowanych do pracy niesubsydiowanej od 1.01 do 31.12.2019
szkoły branżowe	196	5	17
technika	231	10	12
szkoły artystyczne	-	-	-
LO	309	7	6
szkoły policealne	17	0	0
szkoły wyższe	-	-	-

## Absolwenci szkół rocznik 2018/2019 w powiecie wolsztyńskim

Nazwa	Miejscowość	Ulica	Nr domu	Absolwenci		Liczba bezrobotnych absolwentów rocznik 2018/2019 ze szkół woj. wlkp. stan na 31.12.2019		Liczba absolwentów rocznik 2018/2019 skierowanych do pracy niesubsydiowanej od 1.01 do 31.12.2019		Liczba absolwentów rocznik 2018/2019 skierowanych na aktywne formy od 1.01 do 31.12.2019	
				ogółem	w tym kobiety	ogółem	w tym kobiety	ogółem	w tym kobiety	ogółem	w tym kobiety
<b>SZKOŁY BRANŻOWE</b>											
BRANŻOWA SZKOŁA I STOPNIA IM. MARCINA ROŻKA W WOLSZTYNIE	Wolsztyn	ul. Kusocińskiego	1	155	56	5	3	14	7	6	-
BRANŻOWA SZKOŁA I STOPNIA	Przemęt	ul. Powstańców Wielkopolskich	1	20	8	-	-	3	1	-	-
WOLSZTYNIE ZAKŁADU DOSKONALENIA ZAWODOWEGO W ZIELONEJ GÓRZE	Wolsztyn	ul. Przemysłowa	5	21	5	-	-	-	-	-	-
<b>OGÓŁEM</b>				<b>196</b>	<b>69</b>	<b>5</b>	<b>3</b>	<b>17</b>	<b>8</b>	<b>6</b>	<b>-</b>
<b>TECHNIKA</b>											
TECHNIKUM EKONOMICZNE	Przemęt	ul. Powstańców Wielkopolskich	1	13	11	-	-	-	-	-	-
TECHNIKUM	Powodowo		1	72	32	6	6	2	2	3	3
TECHNIKUM IM.MARCINA ROŻKA	Wolsztyn	ul. Kusocińskiego	1	146	60	4	1	10	6	8	4
<b>OGÓŁEM</b>				<b>231</b>	<b>103</b>	<b>10</b>	<b>7</b>	<b>12</b>	<b>8</b>	<b>11</b>	<b>7</b>
<b>SZKOŁY OGÓLNOKSZTAŁCĄCE</b>											
WOLSZTYNIE ZAKŁADU DOSKONALENIA ZAWODOWEGO W ZIELONEJ GÓRZE	Wolsztyn	ul. Przemysłowa	8	24	17	-	-	-	-	-	-
LICEUM OGÓLNOKSZTAŁCĄCE IM. MARII SKŁODOWSKIEJ-CURE	Wolsztyn	ul. Poniatowskiego	7	255	173	6	5	6	4	6	5
LICEUM OGÓLNOKSZTAŁCĄCE DLA DOROSŁYCH W ZESPOLE SZKÓŁ ZAWODOWYCH W WOLSZTYNIE	Wolsztyn	ul. Kusocińskiego	1	12	8	-	-	-	-	-	-
LICEUM OGÓLNOKSZTAŁCĄCE DLA DOROSŁYCH LIDER W TUCHORZY	Tuchorza		51	18	5	1	1	-	-	-	-
<b>OGÓŁEM</b>				<b>309</b>	<b>203</b>	<b>7</b>	<b>6</b>	<b>6</b>	<b>4</b>	<b>6</b>	<b>5</b>
<b>SZKOŁY POLICEALNE</b>											
SZKOŁA POLICEALNA "LIDER" W TUCHORZY	Tuchorza	ul. Kasztanowa	4	4	2	-	-	-	-	-	-
SZKOŁA POLICEALNA - STUDIUM MEDYCZNE LIDER W WOLSZTYNIE	Wolsztyn	ul. Poniatowskiego	1	13	13	-	-	-	-	-	-
<b>OGÓŁEM</b>				<b>17</b>	<b>15</b>	<b>-</b>	<b>-</b>	<b>-</b>	<b>-</b>	<b>-</b>	<b>-</b>



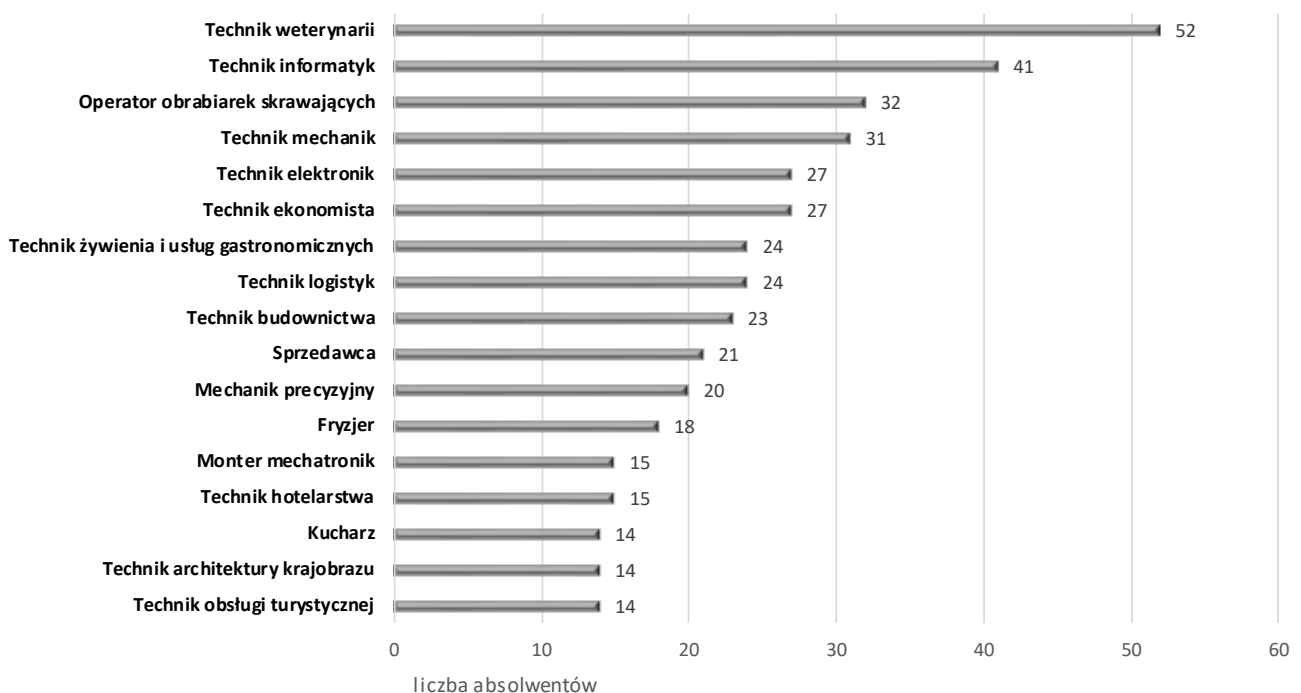


- Na koniec roku 2019 stopa bezrobocia w powiecie wrzesińskim wyniosła 3,1%.
- W 2019 r. zgłoszono do powiatowego urzędu pracy 2 015 ofert pracy.
- Strategiczne branże; spedycyjno-logistyczna, transportu drogowego, drzewno-meblarska, motoryzacyjna, mechaniczna
- **Liczba absolwentów rocznika 2018/2019: 747 osób**
- **Liczba bezrobotnych absolwentów rocznika 2018/2019: 26 osób**

Zgodnie z Barometrem Zawodów 2020 katalog zawodów deficytowych kształtuje się następująco:

Nazwa zawodu:			
Brukarze	Magazynierzy	Operatorzy urządzeń dźwigowo-transportowych	Pracownicy służb mundurowych
Dekarze i blacharze budowlani	<b>Mechanicy maszyn i urządzeń</b>	Piekarze	Robotnicy budowlani
Elektrycy, elektromechanicy i elektromonterzy	Monterzy instalacji budowlanych	Pielęgniarki i położne	Samodzielni księgowi
<b>Fryzjerzy</b>	Murarze i tynkarze	Pomoce kuchenne	Spawacze
Kelnerzy i barmani	Nauczyciele praktycznej nauki zawodu	Pracownicy administracji i biurowi	Specjaliści ds. organizacji produkcji
Kierowcy autobusów	Nauczyciele przedmiotów zawodowych	Pracownicy ds. jakości	Specjaliści ds. zarządzania zasobami ludzkimi i rekrutacji
Kierowcy samochodów ciężarowych i ciągników siodłowych	Operatorzy i mechanicy sprzętu do robót ziemnych	Pracownicy ds. rachunkowości i księgowości	Sprzątaczk i pokojowe
Kosmetyczki	<b>Operatorzy obrabiarek skrawających</b>	Pracownicy fizyczni w produkcji i pracach prostych	<b>Sprzedawcy i kasjerzy</b>
<b>Kucharze</b>	Opiekunowie osoby starszej lub niepełnosprawnej	Pracownicy robót wykończeniowych w budownictwie	Ślusarze
Lekarze			

### Najczęściej wybierane kierunki kształcenia w szkołach ponadpodstawowych



Spośród 17 najczęściej wybieranych kierunków kształcenia, 5 znalazło się w grupie zawodów deficytowych: **operator obrabiarek skrawających, sprzedawca, mechanik precyzyjny, fryzjer oraz kucharz.**

### Zestawienie szkół

Typ szkoły	Liczba absolwentów rocznik 2018/2019 ze szkół woj. wlkp. stan na 30.09.2019	Liczba bezrobotnych absolwentów rocznik 2018/2019 ze szkół woj. wlkp. stan na 31.12.2019	Liczba absolwentów rocznik 2018/2019 skierowanych do pracy niesubsydiowanej od 1.01 do 31.12.2019
szkoły branżowe	174	4	1
technika	305	14	3
szkoły artystyczne	-	-	-
LO	252	8	5
szkoły policealne	16	0	0
szkoły wyższe	-	-	-

### Absolwenci szkół rocznik 2018/2019 w powiecie wrzesińskim

Nazwa	Miejscowość	Ulica	Nr domu	Absolwenci		Liczba bezrobotnych absolwentów rocznik 2018/2019 ze szkół woj. wlkp. stan na 31.12.2019		Liczba absolwentów rocznik 2018/2019 skierowanych do pracy niesubsydiowanej od 1.01 do 31.12.2019		Liczba absolwentów rocznik 2018/2019 skierowanych na aktywne formy od 1.01 do 31.12.2019	
				ogółem	w tym kobiety	ogółem	w tym kobiety	ogółem	w tym kobiety	ogółem	w tym kobiety
<b>SZKOŁY BRANŻOWE</b>											
BRANŻOWA SZKOŁA I STOPNIA NR 2	Września	ul. Koszarowa	12	117	50	4	2	1	-	5	5
BRANŻOWA SZKOŁA I STOPNIA NR 1 WE WRZEŚNI	Września	ul. Wojska Polskiego	1	52	5	-	-	-	-	-	-
BRANŻOWA SZKOŁA SPECJALNA I STOPNIA NR 3 WE WRZEŚNI	Września	ul. Leśna	10	5	3	-	-	-	-	-	-
<b>OGÓŁEM</b>				<b>174</b>	<b>58</b>	<b>4</b>	<b>2</b>	<b>1</b>	<b>-</b>	<b>5</b>	<b>5</b>
<b>TECHNIKA</b>											
TECHNIKUM NR 1 WE WRZEŚNI	Września	ul. Wojska Polskiego	1	163	48	5	1	1	1	1	-
TECHNIKUM NR 2 WE WRZEŚNI	Września	ul. Kaliska	2a	118	84	5	4	1	1	1	-
TECHNIKUM NR 3 WE WRZEŚNI	Września	ul. Koszarowa	12	24	11	4	2	1	-	-	-
<b>OGÓŁEM</b>				<b>305</b>	<b>143</b>	<b>14</b>	<b>7</b>	<b>3</b>	<b>2</b>	<b>2</b>	<b>-</b>
<b>SZKOŁY OGÓLNOKSZTAŁCĄCE</b>											
LICEUM OGÓLNOKSZTAŁCĄCE IM. HENRYKA SIENKIEWICZA	Września	ul. Witkowska	1	162	115	6	3	3	3	8	8
II LICEUM OGÓLNOKSZTAŁCĄCE WE WRZEŚNI	Września	ul. Kaliska	2a	90	44	2	2	2	-	1	-
<b>OGÓŁEM</b>				<b>252</b>	<b>159</b>	<b>8</b>	<b>5</b>	<b>5</b>	<b>3</b>	<b>9</b>	<b>8</b>
<b>SZKOŁY POLICEALNE</b>											
POLICEALNE STUDIUM DLA DOROSŁYCH	Września	ul. Kaliska	2B	16	10	-	-	-	-	-	-
<b>OGÓŁEM</b>				<b>16</b>	<b>10</b>	<b>-</b>	<b>-</b>	<b>-</b>	<b>-</b>	<b>-</b>	<b>-</b>

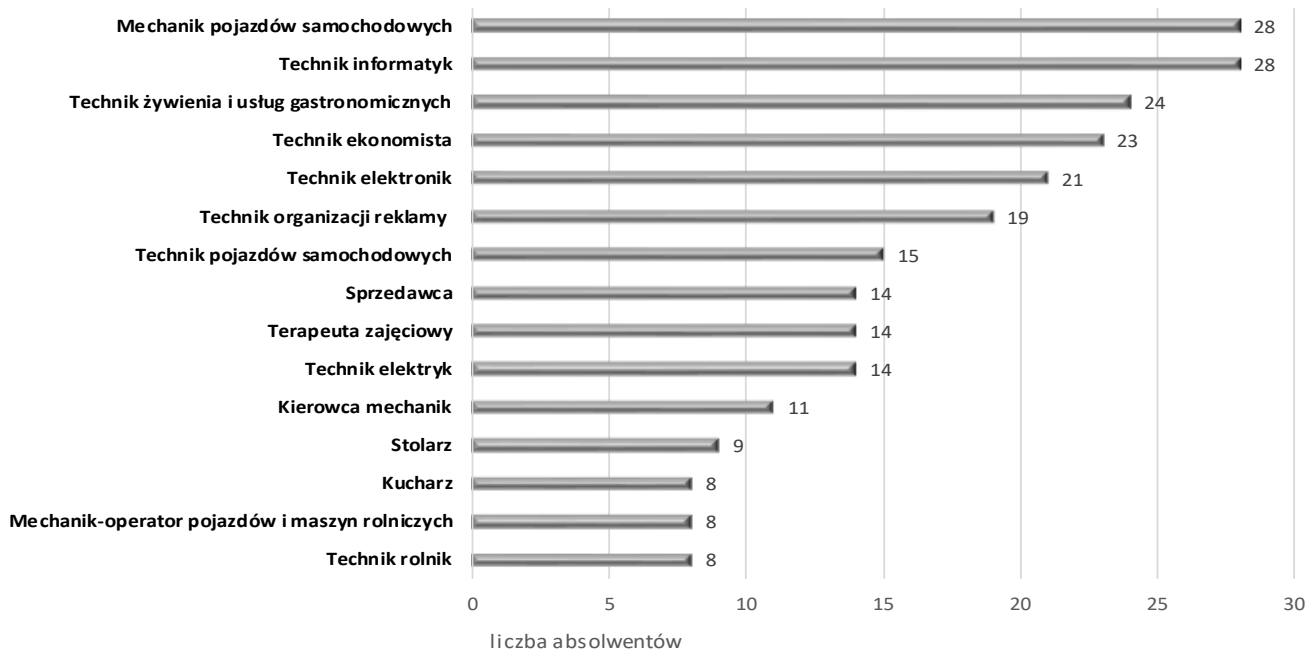


- Na koniec roku 2019 stopa bezrobocia w powiecie złotowskim wyniosła 5,7%.
- W 2019 r. zgłoszono do powiatowego urzędu pracy 1 607 ofert pracy.
- Strategiczne branże: chemiczna, mechaniczna, drzewno-meblarska, handlowa, motoryzacyjna, budowlana, elektroenergetyczna
- **Liczba absolwentów rocznika 2018/2019: 477 osób**
- **Liczba bezrobotnych absolwentów rocznika 2018/2019: 23 osoby**

Zgodnie z Barometrem Zawodów 2020 katalog zawodów deficytowych kształtuje się następująco:

Nazwa zawodu:			
Administratorzy stron internetowych	Kierownicy ds. logistyki	Operatorzy i mechanicy sprzętu do robót ziemnych	Psycholodzy i psychoterapeuci
Asystenci w edukacji	Kierownicy sprzedaży	Operatorzy maszyn do produkcji i przetwórstwa papieru	Ratownicy medyczni
Betoniarze i zbrojarze	Kosmetyczki	Operatorzy maszyn do produkcji wyrobów z gumy i tworzyw sztucznych	Robotnicy budowlani
Błacharze i lakiernicy samochodowi	Krawcy i pracownicy produkcji odzieży	Operatorzy urządzeń dźwigowo-transportowych	Robotnicy obróbki drewna i stolarze
Brukarze	Kucharze	Opiekunki dziecięce	Rolnicy i hodowcy
Cieśle i stolarze budowlani	Lakiernicy	Opiekunowie osoby starszej lub niepełnosprawnej	Samodzielni księgowi
Cukiernicy	Lekarze	Piekarze	Spawacze
Dekarze i blacharze budowlani	Listonosze i kurierzy	Pielęgniarki i położne	Specjaliści ds. finansowych
Dentyści	Magazynierzy	Pomoce kuchenne	Specjaliści ds. PR, reklamy, marketingu i sprzedaży
Dziennikarze i redaktorzy	Masarze i przetwórcy ryb	Pracownicy administracyjni i biurowi	Specjaliści ds. zarządzania zasobami ludzkimi i rekrutacji
Elektrycy, elektromechanicy i elektromonterzy	Mechanicy maszyn i urządzeń	Pracownicy ds. budownictwa drogowego	Specjaliści elektroniki, automatyki i robotyki
Fizjoterapeuci i masażyści	Mechanicy pojazdów samochodowych	Pracownicy ds. finansowo-księgowych ze znajomością języków obcych	Spedytorzy i logistycy
Fryzjerzy	Monterzy instalacji budowlanych	Pracownicy ds. jakości	Sprzątaczk i pokojowe
Geodeci i kartografowie	Monterzy okien i szklarze	Pracownicy ds. rachunkowości i księgowości	Sprzedawcy i kasjerzy
Graficy komputerowi	Murarze i tynkarze	Pracownicy ds. techniki dentystrycznej	Szefowie kuchni
Inspektorzy nadzoru budowlanego	Nauczyciele języków obcych i lektorzy	Pracownicy fizyczni w produkcji i pracach prostych	Ślusarze
Inżynierowie budownictwa	Nauczyciele praktycznej nauki zawodu	Pracownicy robót wykończeniowych w budownictwie	Tapicerzy
Kelnerzy i barmani	Nauczyciele przedmiotów ogólnokształcących	Pracownicy sprzedaży internetowej	Wychowawcy w placówkach oświatowych i opiekuńczych
Kierowcy autobusów	Nauczyciele przedmiotów zawodowych	Pracownicy telefonicznej i elektronicznej obsługi klienta, ankieterzy, teleankieterzy	Zaopatrzeniowcy i dostawcy
Kierowcy samochodów ciężarowych i ciągników siodłowych	Nauczyciele przedszkoli	Projektanci i administratorzy baz danych, programiści	
Kierownicy budowy	Nauczyciele szkół specjalnych i oddziałów integracyjnych	Przedstawiciele handlowi	

### Najczęściej wybierane kierunki kształcenia w szkołach ponadpodstawowych



Analizując powiat złotowski interesujące jest to, że przy tak wysokiej stopie bezrobocia (5,7 %) powiat na tle Wielkopolski odznacza się najlepszym stopniem dopasowania oferty edukacyjnej do potrzeb rynku pracy. Na 15 najczęściej wybieranych kierunków, aż 12 wpisuje się w Barometr Zawodów: **mechanik pojazdów samochodowych, technik żywienia i usług gastronomicznych, technik elektronik, technik organizacji reklamy, sprzedawca, terapeuta zajęciowy, technik elektryk, kierowca mechanik, stolarz, kucharz, mechanik operator pojazdów i maszyn rolniczych oraz technik rolnik.** Wśród zawodów nadwyżkowych pojawił się tylko jeden kierunek: **technik pojazdów samochodowych.**

### Zestawienie szkół

Typ szkoły	Liczba absolwentów rocznik 2018/2019 ze szkół woj. wlkp. stan na 30.09.2019	Liczba bezrobotnych absolwentów rocznik 2018/2019 ze szkół woj. wlkp. stan na 31.12.2019	Liczba absolwentów rocznik 2018/2019 skierowanych do pracy niesubsydiowanej od 1.01 do 31.12.2019
szkoły branżowe	108	11	4
technika	152	6	3
szkoły artystyczne	-	-	-
LO	198	6	4
szkoły policealne	19	0	0
szkoły wyższe	-	-	-

**Absolwenci szkół rocznik 2018/2019 w powiecie złotowskim**

Nazwa	Miejscowość	Ulica	Nr domu	Absolwenci		Liczba bezrobotnych absolwentów rocznik 2018/2019 ze szkół woj. wlkp. stan na 31.12.2019		Liczba absolwentów rocznik 2018/2019 skierowanych do pracy niesubsydiowanej od 1.01 do 31.12.2019		Liczba absolwentów rocznik 2018/2019 skierowanych na aktywne formy od 1.01 do 31.12.2019	
				ogółem	w tym kobiety	ogółem	w tym kobiety	ogółem	w tym kobiety	ogółem	w tym kobiety
<b>SZKOŁY BRANŻOWE</b>											
BRANŻOWA SZKOŁA I STOPNIA NR 1 IM. HIPOLITA CEGIELSKIEGO W ŻŁOTOWIE	Żłotów	ul. Norwida	10	91	23	11	5	4	3	12	1
BRANŻOWA SZKOŁA I STOPNIA IM. HIPOLITA CEGIELSKIEGO W JASTROWIU	Jastrowie	ul. Poznańska	35	17	3	-	-	-	-	-	-
<b>OGÓŁEM</b>				<b>108</b>	<b>26</b>	<b>11</b>	<b>5</b>	<b>4</b>	<b>3</b>	<b>12</b>	<b>1</b>
<b>TECHNIKA</b>											
TECHNIKUM NR 1 IM. HIPOLITA CEGIELSKIEGO W ŻŁOTOWIE	Żłotów	ul. Norwida	10	50	-	-	-	-	-	-	-
TECHNIKUM NR 3 IM. HIPOLITA CEGIELSKIEGO W ŻŁOTOWIE	Żłotów	ul. 8 Marca	5	32	19	1	1	-	-	6	6
TECHNIKUM NR 2 IM. JANA PAWŁA II W ŻŁOTOWIE	Żłotów	pl. Wolności	1/2	70	37	5	4	3	2	8	5
<b>OGÓŁEM</b>				<b>152</b>	<b>56</b>	<b>6</b>	<b>5</b>	<b>3</b>	<b>2</b>	<b>14</b>	<b>11</b>
<b>SZKOŁY OGÓLNOKSZTAŁCĄCE</b>											
I LICEUM OGÓLNOKSZTAŁCĄCE IM. MARII SKŁODOWSKIEJ - CURIE W ŻŁOTOWIE	Żłotów	ul. Bohaterów Westerplatte	9	76	50	1	1	-	-	2	2
III LICEUM OGÓLNOKSZTAŁCĄCE IM. HIPOLITA CEGIELSKIEGO W ŻŁOTOWIE	Żłotów	ul. 8 Marca	5	20	10	-	-	-	-	-	-
II LICEUM OGÓLNOKSZTAŁCĄCE IM. JANA PAWŁA II W ŻŁOTOWIE	Żłotów	pl. Wolności	1/2	64	45	2	2	2	2	2	2
LICEUM OGÓLNOKSZTAŁCĄCE DLA DOROSŁYCH IM. HIPOLITA CEGIELSKIEGO W ŻŁOTOWIE	Żłotów	ul. Norwida	10	38	17	3	3	2	1	8	6
<b>OGÓŁEM</b>				<b>198</b>	<b>122</b>	<b>6</b>	<b>6</b>	<b>4</b>	<b>3</b>	<b>12</b>	<b>10</b>
<b>SZKOŁY POLICEALNE</b>											
SZKOŁA POLICEALNA NR 1 W RADAWNICY	Radawnica	ul. Uniwersytecka	6	14	13	-	-	-	-	-	-
SZKOŁA POLICEALNA NR 2 W RADAWNICY	Radawnica	ul. Uniwersytecka	6	5	5	-	-	-	-	-	-
<b>OGÓŁEM</b>				<b>19</b>	<b>18</b>	<b>-</b>	<b>-</b>	<b>-</b>	<b>-</b>	<b>-</b>	<b>-</b>

## PODSUMOWANIE

Raport przygotowywany rokrocznie przez Wojewódzki Urząd Pracy w Poznaniu ma przybliżyć relację pomiędzy szkolnictwem a rynkiem pracy w Wielkopolsce oraz wskazać w jakiej sytuacji znajdują się absolwenci po ukończeniu szkoły na każdym z poziomów nauczania.

Oferowane przez instytucje edukacyjne ścieżki i możliwości kształcenia ustawicznego mają wpływ na szanse zatrudnienia wśród osób młodych. Edukacja kształtuje zarówno kompetencje ogólne, jak i pozwala na uzyskanie konkretnych kwalifikacji, w tym zawodowych, poszukiwanych przez pracodawców. Natomiast należy podkreślić, że poziom wykształcenia jest istotnym, ale nie jedynym czynnikiem wpływającym na sytuację absolwentów na rynku pracy. Zdaniem wielu ekspertów o walorach pracownika decyduje nie tylko poziom wykształcenia i wyuczony zawód, ale też umiejętności ogólne np. znajomość języków obcych czy obsługa programów komputerowych. Również coraz silniej podkreśla się rolę umiejętności interpersonalnych, tj. umiejętności pracy w grupie, kreatywności, czy zachowań asertywnych.

W obszarze edukacji niezwykle istotne jest również kształcenie praktyczne, które przynosi najlepsze efekty, gdy jest realizowane w partnerstwie z pracodawcami. Zdobywanie doświadczenia w trakcie nauki w formie praktyk jest pierwszym krokiem na drodze do przyszłej pracy. Niemniej jednak, wielokrotnie, nawet pomimo odbywanych praktyk, absolwenci nie dysponują umiejętnościami praktycznymi na poziomie zadowalającym przyszłych pracodawców.

Analiza sytuacji absolwentów rocznika 2018/2019 pokazuje, że niniejszy rok był kolejnym, w którym sytuacja w zakresie aktywizacji zawodowej osób młodych ulegała poprawie. Potwierdza to spadek liczby bezrobotnych absolwentów szkół w Wielkopolsce. Zaobserwowano również zmieniającą się od lat tendencję na rynku edukacyjnym, jaką był wybór kształcenia ogólnego, a następnie kontynuowania nauki na studiach wyższych, na rzecz szkolnictwa branżowego.

W analizie przedstawiono najczęściej preferowane kierunki kształcenia w szkolnictwie ponadpodstawowym i wyższym w kontekście potrzeb lokalnego rynku pracy. Niedopasowanie kompetencyjne w warunkach współczesnej gospodarki występuje zawsze. Natomiast nie zawsze jest ono wynikiem źle dobranej oferty edukacyjnej, ale również brakiem możliwości zdobycia umiejętności praktycznych, brakiem odpowiednich predyspozycji, czy brakiem wykwalifikowanej kadry umożliwiającej kształcenie w danym zawodzie. Nie bez znaczenia jest również fakt, że osoby poszukujące pracy z powodzeniem podejmują zatrudnienie poza wyuczonym zawodem. Dodatkowo coraz mniej absolwentów szkół rejestruje się w powiatowych urzędach pracy, celem poszukiwania zatrudnienia, co wpływa na trudność monitorowania ich losów na rynku pracy.

## Kierunki rozwoju rynku edukacyjnego w Wielkopolsce:

- Wielkopolskie szkoły w 2019 r. ukończyło 64 994 osób, tym samym nastąpił spadek ogólnej liczby absolwentów względem roku 2018 o 5 357 osób. Najwyższy spadek odnotowuje się na poziomie szkoły policealnej, tj. o 33,3% oraz na poziomie szkolnictwa wyższego o 10,4%. Natomiast wzrost liczby absolwentów w odniesieniu do roku poprzedniego obserwujemy w szkołach branżowych i technikach (odpowiednio 5,8% i 2,1%).
- Spadek liczby bezrobotnych absolwentów, wystąpił w każdym typie szkół. Na koniec 2019 r. w powiatowych urzędach pracy zarejestrowanych było ogółem 1 444 absolwentów rocznika 2018/2019, tj. 27,6% mniej niż w 2018 r. Najliczniejszą grupę stanowili absolwenci techników i szkół branżowych, gdzie odsetek osób bez zatrudnienia wynosi odpowiednio 28,0% i 25,7% w stosunku do ogółu bezrobotnych absolwentów wszystkich szkół tego rocznika. W tych typach szkół odnotowywany jest równocześnie najwyższy wzrost liczby absolwentów.
- W ciągu 2019 r. powiatowe urzędy pracy skierowały do udziału w aktywnych formach przeciwdziałania bezrobociu 697 bezrobotnych absolwentów, a 454 osób w tym okresie zostało skierowanych do pracy niesubsydiowanej. Niezmiennie od kilku lat najpopularniejszą formą aktywizacji były staże, w których wzięło udział 293 absolwentów.
- Na poziomie szkół ponadpodstawowych najpopularniejszymi kierunkami były: **technik informatyk, technik ekonomista, technik żywienia i usług gastronomicznych, technik logistyk, mechanik pojazdów samochodowych, sprzedawca, fryzjer, kucharz**. Według dostępnych danych wynika, że w kierunkach tych odnotowano również największy odsetek zarejestrowanych bezrobotnych absolwentów.
- Uczelnie wyższe w Wielkopolsce najwięcej osób ukończyło na kierunkach: **filologia, pedagogika, fizjoterapia, zarządzanie, informatyka, finanse i rachunkowość**. Biorąc pod uwagę udział osób pozostających bez pracy do ogółu absolwentów danego typu szkoły, to w przypadku szkół wyższych jest to niski odsetek na poziomie 1,2%. Bezrobocie w największym stopniu dotyczy absolwentów **pedagogiki**.
- Analizując najczęściej wybierane przez uczniów kierunki kształcenia w odniesieniu do Barometru Zawodów 2020, można stwierdzić, że najlepsze skorelowanie oferty edukacyjnej z zawodami deficytowymi występuje w powiatach: **złotowskim, rawickim, tureckim, ostrowskim** oraz **wągrowieckim**.