

Ocena sytuacji
absolwentów szkół województwa wielkopolskiego
rocznik 2007/2008 na rynku pracy

Spis treści

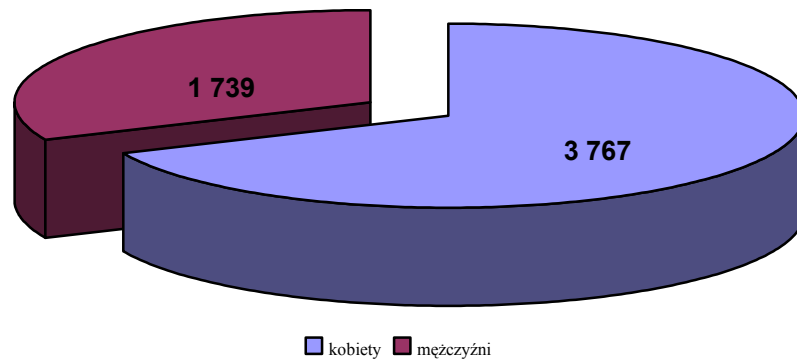
I. Wprowadzenie	5
I.1 Ukształtowanie bezrobocia w województwie wielkopolskim w końcu października 2008 roku.....	5
I.2 Napływ absolwentów rocznika 2007/2008 na rynek pracy w Wielkopolsce w odniesieniu do struktury popytu na pracowników w regionie	7
II.1 Aktualna sytuacja i tendencje w zakresie kształcenia zawodowego	13
II.1.1 Zasadnicze szkoły zawodowe.....	13
II.1.2 Szkoły średnie artystyczne	19
II.1.3 Technika	20
II.1.4 Szkoły policealne.....	25
II.1.5 Szkoły wyższe	30
II.2 Aktualna sytuacja w zakresie kształcenia ogólnego.....	36
II.2.1 Licea ogólnokształcące.....	36
II.2.2 Licea profilowane	38
III. Wnioski końcowe i rekomendacje	40
IV. Załączniki.....	43

I. Wprowadzenie

I.1 Ukształtowanie bezrobocia w województwie wielkopolskim w końcu października 2008 roku

- Liczba bezrobotnych ogółem wyniosła 81 907 osób, w tym 53 270 kobiet,
- Liczba bezrobotnych absolwentów wyniosła 5 625 osób, tj. 6,9% całej populacji bezrobotnych, w tym 3 805 kobiet, tj. 7,1% ogółu kobiet.

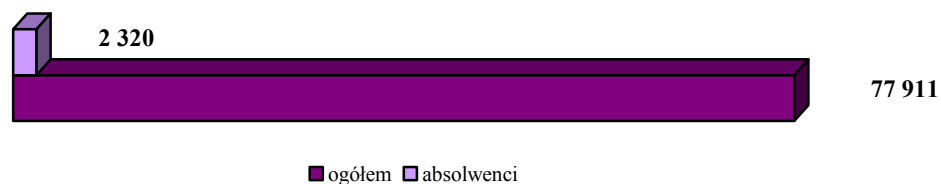
Bezrobotni absolwenci w końcu października 2008r.



Oferty pracy i podjęcia pracy w okresie od stycznia do października 2008r.

- oferty pracy ogółem 77 911, w tym 26 978 subsydiowanej,
- oferty pracy dla absolwentów 2 320, w tym 2 083 subsydiowanej,
- podjęcia pracy ogółem 71 699,
- podjęcia pracy przez absolwentów 6 613.

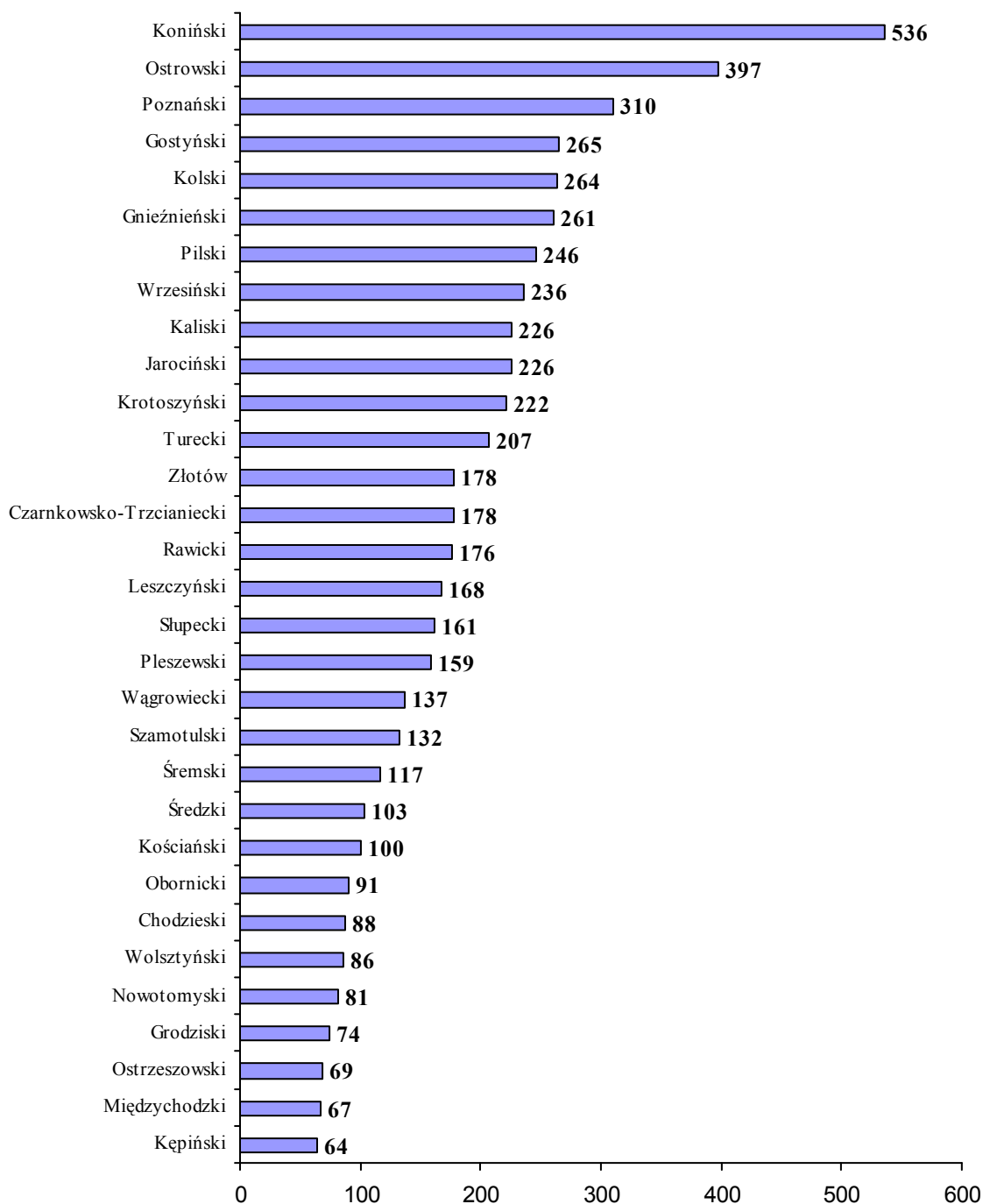
Oferty pracy skierowane do PUP w Wielkopolsce w okresie I-X 2008r.



Bezrobotni absolwenci w powiatach województwa wielkopolskiego

W końcu października 2008r. najwyższym odsetkiem bezrobotnych absolwentów charakteryzowały się powiaty: śremski (11,3%), międzychodzki (10,2%) i grodziski (9,9%), natomiast najniższym powiaty: poznański (4,3%) i czarnkowsko-trzcianiecki (5,2%).

Bezrobotni absolwenci w powiatach Wielkopolski w październiku 2008r.



Nowe rejestracje bezrobotnych w okresie od stycznia do października 2008r.

- napływ bezrobotnych ogółem 151 204 osoby,
- napływ bezrobotnych absolwentów 23 229 osób, tj. 15,4% całej populacji bezrobotnych.

I.2 Napływ absolwentów rocznika 2007/2008 na rynek pracy w Wielkopolsce w odniesieniu do struktury popytu na pracowników w regionie

W roku szkolnym 2007/2008 wszystkie typy szkół ponadgimnazjalnych w Wielkopolsce, tj. zasadnicze szkoły zawodowe, szkoły średnie artystyczne, technika, licea ogólnokształcące, licea profilowane, szkoły policealne i szkoły wyższe, ukończyło 93 768 absolwentów. 57,6% ogółu absolwentów stanowiły kobiety.

Zdobyte wykształcenie nie wszystkich uchroniło przed trudnościami w wejściu na rynek pracy. Według stanu na koniec października 2008 roku, w ewidencjach powiatowych urzędów pracy zarejestrowanych jako bezrobotni zostało 5 506 absolwentów wielkopolskich szkół rocznika 2007/2008, w tym 3 767 kobiet. Ponadto w rejestrach bezrobotnych nadal było 1 540 osób, w tym 1 160 kobiet, które edukację zakończyły w roku szkolnym 2006/2007.

Aby przeciwdziałać dezaktywizacji zawodowej absolwentów, przez okres od 1 stycznia do 31 października 2008 roku 5 485 osób z tej grupy (w tym 4 194 kobiety) objęto pomocą w ramach aktywnych form przeciwdziałania bezrobociu, natomiast 1 780 osób (w tym 1 110 kobiet) skierowano do pracy niesubsydiowanej.

Znaczący wpływ na perspektywy zawodowe absolwentów ma dostosowanie kształcenia do potrzeb rynku pracy. Zharmonizowanie kierunków kształcenia z zapotrzebowaniem pracodawców na wykwalifikowane kadry jest jednym z głównych wyzwań, przed którymi stają szkoły ponadgimnazjalne.

Analizy rynku pracy coraz wyraźniej pokazują, iż szkolnictwo musi w najbliższym czasie temu wyzwaniu sprostać, gdyż braki kadrowe w niektórych sektorach gospodarki coraz bardziej utrudniają jej rozwój. Na wszystkich poziomach kształcenia, poczynając od szkół zawodowych, a na wyższych kończąc, obserwować możemy strukturalne nie respektowanie potrzeb rynku pracy. Skutkuje to występowaniem zawodów tzw. nadwyżkowych, znacznie zwiększających ryzyko bezrobocia, oraz zawodów deficytowych, czyli takich, w których zapotrzebowanie na pracowników przewyższa dostępne zasoby wykwalifikowanej kadry.

Zharmonizowanie kierunków kształcenia z zapotrzebowaniem na przedstawicieli konkretnych zawodów jest procesem trudnym, gdyż kilkuletni cykl kształcenia w szkołach ponadgimnazjalnych wymaga przeprofilowania i nie zawsze jest w stanie nadążać za bardzo szybkimi i dynamicznymi zmianami na rynku pracy. Istnieją jednak w rozwoju gospodarki, a co za tym idzie w strukturze popytu na rynku pracy pewne tendencje, które pozwalają z dużym prawdopodobieństwem prognozować zapotrzebowanie na przedstawicieli konkretnych specjalności.

Takie diagnozy w zakresie zapotrzebowania WUP okresowo przygotowuje. Jednym z raportów, który Urząd corocznie opracowuje, jest ocena sytuacji absolwentów na wielkopolskim rynku pracy, który powinien służyć harmonizacji kierunków kształcenia w szkołach naszego województwa z prognozowanym zapotrzebowaniem na kadry kwalifikowane w Wielkopolsce.

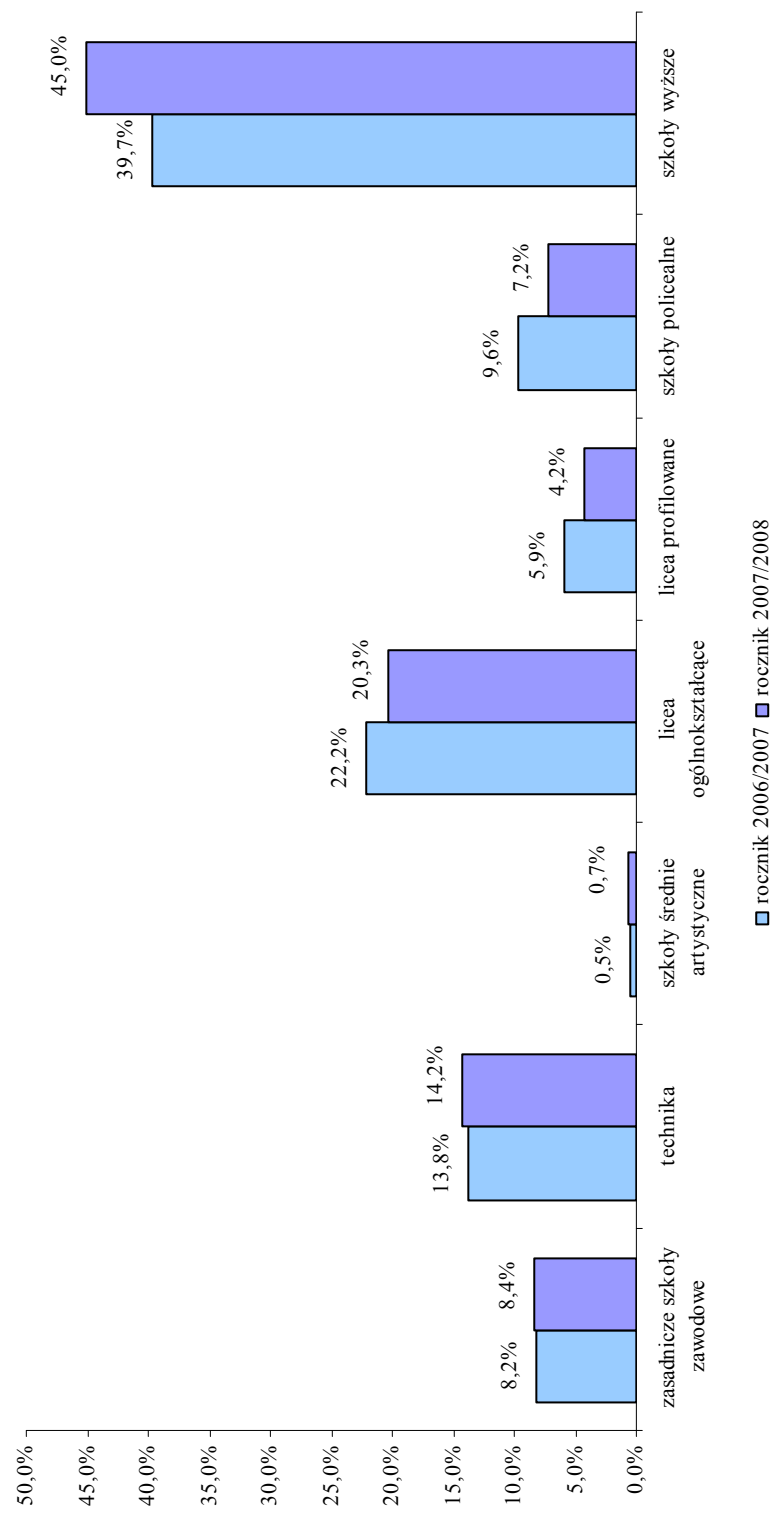
Tabela 1. Zestawienie informacji o szkołach ponadgimnazjalnych w województwie Wielkopolskim

Lp.	Typ szkoły	Liczba absolwentów rocznik 2006/2007 ze szkół woj. wlkp. stan na 31.10.2007*		Liczba bezrobotnych absolwentów rocznik 2007/2008 ze szkół woj. wlkp. stan na 31.10.2008*		Liczba bezrobotnych absolwentów rocznik 2006/2007 ze szkół woj. wlkp. stan na 31.10.2007**		Liczba bezrobotnych absolwentów rocznik 2007/2008 ze szkół woj. wlkp. stan na 31.10.2008**		Liczba absolwentów skierowanych do pracy niesubsydiowanej od 1.01 do 31.10.2007**		Liczba absolwentów skierowanych do pracy niesubsydiowanej od 1.01 do 31.10.2008**		Liczba absolwentów rocznika 2006/2007, którzy widnieją w ewidencji PUP nieprzerwanie od 31.10.2007 do 31.10.2008**	
		ogółem	w tym kobiety	ogółem	w tym kobiety	ogółem	w tym kobiety	ogółem	w tym kobiety	ogółem	w tym kobiety	ogółem	w tym kobiety	ogółem	w tym kobiety
1	2	3	4	5	6	7	8	9	10	11	12	13	14	15	16
1	zasadnicze szkoły zawodowe	8 417	2 780	7 882	2 610	926	486	900	431	285	153	303	126	205	130
2	technika	14 167	5 835	13 301	5 436	1 138	760	1 475	988	330	214	442	274	386	280
3	szkoły średnie artystyczne	521	-	623	408	3	2	4	4	3	2	0	0	1	0
4	licea ogólnokształcące	22 712	12 585	19 042	11 683	1 090	779	955	712	322	222	277	214	277	212
5	licea profilowane	6 043	3 499	3 939	2 430	638	493	525	389	176	121	110	77	189	150
6	szkoły policealne	9 877	5 487	6 774	3 996	449	364	254	212	144	112	70	57	129	106
7	szkoły wyższe	40 647	26 557	42 207	27 406	1 477	1 119	1 393	1 031	514	359	578	362	353	282
	Razem	102 384	56 743	93 768	53 969	5 721	4 003	5 506	3 767	1 774	1 183	1 780	1 110	1 540	1 160

* Informacje dotyczące absolwentów zostały pozyskane z Ministerstwa Edukacji Narodowej oraz ze szkół wyższych.

** Informacje dotyczące bezrobotnych absolwentów zostały pozyskane z powiatowych urzędów pracy województwa wielkopolskiego.

Wykres 1. Udział procentowy absolwentów wg typów szkół w całej populacji absolwentów w danym roczniku, tj. 2006/2007 i 2007/2008



Wykres 2. Udział procentowy bezrobotnych absolwentów wg typów szkół w całej populacji bezrobotnych absolwentów według stanu na 31 października 2008r.

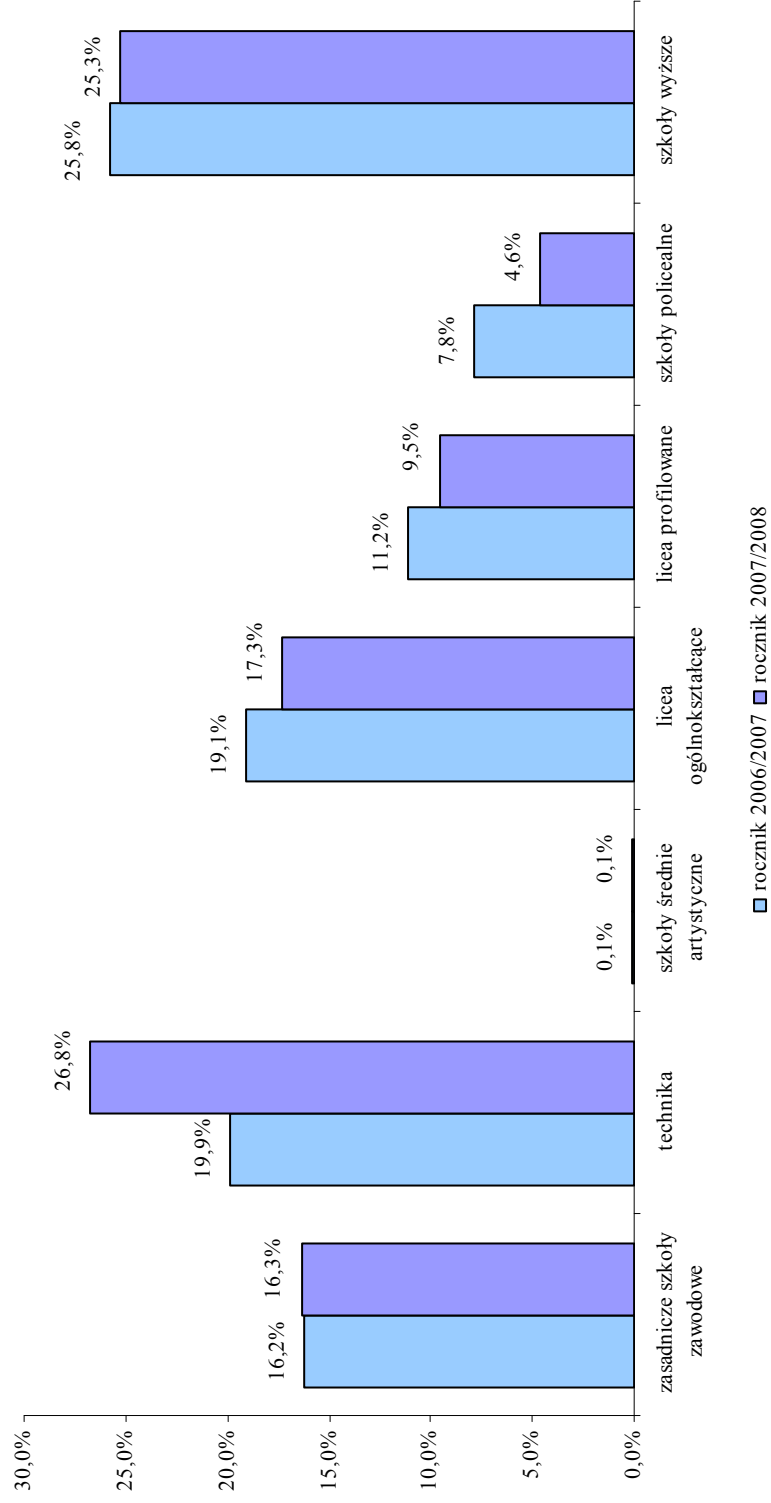


Tabela 2. Zestawienie informacji o aktywizacji absolwentów szkół ponadgimnazjalnych rocznik 2007/2008 w województwie Wielkopolskim

Lp.	Typ szkoły	Liczba absolwentów rocznik 2007/2008 skierowanych na aktywne formy od 1.01 do 31.10.2008		prace interwencyjne		roboty publiczne		dotacje		refundacje kosztów wyposażenia lub doposażenia stanowiska pracy		staże		przygotowanie zawodowe w miejscu pracy		szkolenia		pozostałe	
		ogółem	w tym kobiety	ogółem	w tym kobiety	ogółem	w tym kobiety	ogółem	w tym kobiety	ogółem	w tym kobiety	ogółem	w tym kobiety	ogółem	w tym kobiety	ogółem	w tym kobiety	ogółem	w tym kobiety
		3	4	5	6	7	8	9	10	11	12	13	14	15	16	17	18	19	20
1	2	433	237	17	9	1	0	5	1	29	6	325	206	17	8	38	6	1	1
	zasadnicze szkoły zawodowe	1 521	1 093	12	5	2	2	24	5	24	8	1 300	1 002	38	29	120	42	1	0
	technika	2	2	0	0	0	0	0	0	0	0	2	2	0	0	0	0	0	0
3	szkoły średnie artystyczne	1 226	984	14	9	1	0	16	5	11	2	1 101	921	28	20	54	26	1	1
4	licea ogólnokształcące	598	479	4	3	1	0	4	4	5	0	553	456	10	7	21	11	0	0
5	licea profilowane	229	202	4	2	0	0	5	3	8	7	194	175	7	6	11	9	0	0
6	szkoły policealne	1 476	1 197	33	27	15	12	27	14	7	4	1 253	1 043	56	49	82	46	3	2
7	szkoły wyższe	5 485	4 194	84	55	20	14	81	30	84	27	4 728	3 805	156	119	326	140	6	4
	Razem																		

Tabela 3. Zestawienie informacji o aktywizacji absolwentów szkół ponadgimnazjalnych rocznik 2006/2007 w województwie Wielkopolskim

Lp.	Typ szkoły	Liczba absolwentów rocznik 2006/2007 skierowanych na aktywne formy od 1.01 do 31.10.2007		prace interwencyjne		roboty publiczne		dotacje		refundacje kosztów wyposażenia lub doposażenia stanowiska pracy		staże		przygotowanie zawodowe w miejscu pracy		szkolenia		pozostałe	
		ogółem	w tym kobiety	ogółem	w tym kobiety	ogółem	w tym kobiety	ogółem	w tym kobiety	ogółem	w tym kobiety	ogółem	w tym kobiety	ogółem	w tym kobiety	ogółem	w tym kobiety	ogółem	w tym kobiety
		3	4	5	6	7	8	9	10	11	12	13	14	15	16	17	18	19	20
1	2	387	200	48	25	2	1	17	5	17	2	227	142	18	6	56	18	2	1
	zasadnicze szkoły zawodowe	1 062	743	28	15	26	21	7	1	13	4	855	641	21	19	110	42	2	0
	technika	3	2	0	0	0	0	0	0	0	0	3	2	0	0	0	0	0	0
3	szkoły średnie artystyczne	0	0	0	0	0	0	0	0	0	0	0	0	0	0	0	0	0	0
4	średnie zawodowe	1 446	1 193	19	15	20	15	15	4	11	7	1 228	1 051	42	36	111	65	0	0
5	licea ogólnokształcące	837	635	5	4	2	2	4	0	14	8	727	581	8	7	75	31	2	2
6	licea profilowane	356	293	13	10	0	0	2	2	5	4	292	253	5	3	38	20	1	1
7	szkoły policealne	1 607	1 310	40	34	5	5	24	12	9	5	1 351	1 134	20	15	152	99	6	6
8	szkoły wyższe	5 698	4 376	153	103	55	44	69	24	69	30	4 683	3 804	114	86	542	275	13	10
	Razem																		

II.1 Aktualna sytuacja i tendencje w zakresie kształcenia zawodowego

II.1.1 Zasadnicze szkoły zawodowe

W roku szkolnym 2007/2008 naukę w zasadniczych szkołach zawodowych w Wielkopolsce ukończyło 7 882 uczniów, w tym 2 610 kobiet, co stanowi liczbę absolwentów o 6,4% niższą w stosunku do roku ubiegłego (w roku szkolnym 2006/2007 absolwentów tego typu szkół było 8 417, z czego 2 780 kobiet). Spośród absolwentów ostatniego rocznika 900 osób, w tym 431 kobiet, zostało zarejestrowanych jako bezrobotne. Nastąpił niewielki spadek, o 2,8% zarejestrowań absolwentów szkół zawodowych w powiatowych urzędach pracy w porównaniu do roku poprzedniego. Spośród absolwentów rocznika 2006/2007 według stanu na koniec października 2008 roku, w ewidencji urzędów pracy nadal było 205 osób bezrobotnych, w tym 130 kobiet.

W okresie od 1 stycznia do 31 października 2008 roku, do pracy niesubsydiowanej skierowano 303 bezrobotnych absolwentów (w tym 126 kobiet), natomiast pomocą w ramach aktywnych form przeciwdziałania bezrobociu objęto 433 absolwentów, z czego niemal 55% stanowiły kobiety.

Analizowane dane wskazują, iż bezrobocie wśród absolwentów szkół zawodowych rocznika 2007/2008 utrzymało się na podobnym poziomie co w poprzednim roku szkolnym, wykazując tym samym znaczne zmniejszenie w stosunku do roku szkolnego 2005/2006. Według stanu na koniec października 2008 roku bezrobotnymi było 900 absolwentów szkół zawodowych. W analogicznym okresie 2007 roku było to 926 osób, a w 2006 roku 1 569 osób.

W szkolnictwie ponadgimnazjalnym Wielkopolski, podobnie jak w całym kraju, dominuje kształcenie ogólne. W roku szkolnym 2007/2008 licea ogólnokształcące ukończyło 19 042 uczniów, czyli ponad dwukrotnie więcej niż zasadnicze szkoły zawodowe. Trudna sytuacja szkolnictwa zawodowego wynika z jednej strony z reform systemu oświaty, które zakładały położenie nacisku na kształcenie ogólne kosztem zawodowego, z drugiej strony przyczyną może być również problem mentalny, czyli brak pozytywnego wizerunku kształcenia zawodowego wśród uczniów i ich rodziców, które kojarzone jest z niską pozycją społeczną i materialną pracowników. Tymczasem, jak pokazują badania, to właśnie posiadanie zawodu skłania do wyższej aktywności na rynku pracy.¹ Dokonując wyboru

¹ U. Sztanderska, W. Wojciechowski, *Czego (nie)uczą polskie szkoły? System edukacji a potrzeby rynku pracy w Polsce*, Forum Obywatelskiego Rozwoju, Warszawa 2008 r.

kierunku kształcenia ponadgimnazjalnego, należy wybrać zasadniczą lub średnią szkołę zawodową, albo po ukończeniu liceum kształcić się dalej.

Uruchamianie nowych, dostosowanych do potrzeb rynku i pracodawców, a jednocześnie wykorzystujących nowoczesne technologie kierunków jest niezwykle trudne i kosztowne. Stąd od lat pod względem liczby absolwentów w zasadniczych szkołach zawodowych dominują te same kierunki kształcenia, do których należą m.in.: sprzedawca, kucharz małej gastronomii, mechanik samochodowy, stolarz, fryzjer.

Jak pokazuje analiza kierunków kształcenia w zasadniczych szkołach zawodowych Wielkopolski w roku szkolnym 2007/2008 najwięcej, bo 1 531 osób, ukończyło naukę w zawodzie sprzedawca. Wśród absolwentów tego kierunku przeważały kobiety (1 319).

Absolwenci zawodu sprzedawca w ostatnim roku szkolnym stanowili prawie 19,5% wszystkich absolwentów zasadniczych szkół zawodowych rocznika 2007/2008. Jest to najliczniej reprezentowany zawód w tym typie szkół ponadgimnazjalnych również w poprzednich dwóch rocznikach.

Spośród absolwentów tego kierunku 210 osób, w tym 191 kobiet, zostało zarejestrowanych jako bezrobotne, co oznacza, iż zdobywający zawód sprzedawcy stanowią największą grupę wśród całej populacji bezrobotnych absolwentów szkół zawodowych rocznika 2007/2008. Jednocześnie w ewidencji powiatowych urzędów pracy, według stanu na koniec października 2008, jako osoby bezrobotne nadal widnieje 62 absolwentów, w tym 60 kobiet, którzy naukę zakończyli w roku szkolnym 2006/2007.

W okresie od 1 stycznia do 31 października 2008 roku, 55 absolwentów (w tym 48 kobiet) tego kierunku z rocznika 2007/2008 zostało skierowanych do pracy niesubsydiowanej, a 119 osób, z tego 100 kobiet, objęto pomocą w ramach aktywnych form przeciwdziałania bezrobociu. Najwięcej bezrobotnych absolwentów, bo aż 105 osób, zostało skierowanych na staż.

W pierwszym półroczu 2008 roku do powiatowych urzędów pracy zgłoszono 4 175² ofert pracy dla osób z zawodem sprzedawca, co stanowi drugą co do ilości zgłoszoną liczbę ofert, więcej dotyczyło tylko zawodu robotnik budowlany. Jednocześnie w tym okresie 8 085 osób posiadających zawód sprzedawca, zarejestrowanych było jako osoby bezrobotne. Oferty pracy dla sprzedawców skierowane są do szerokiego grona osób, ze zróżnicowanym pod

² Na potrzeby analizy stosuje się 6-cyfrowy kod zawodów i specjalności z Indeksu Zawodów ujętych w klasyfikacji zawodów i specjalności wprowadzonej rozporządzeniem Ministra Gospodarki i Pracy z dnia 8 grudnia 2004 r. (Dz.U. Nr 265, poz. 2644).

względem ukończonego typu szkoły i posiadanego zawodu wykształceniem, nie tylko do absolwentów tego zawodu kończących zasadnicze szkoły zawodowe.

Drugą co do wielkości kategorią zawodową wśród absolwentów zasadniczych szkół zawodowych w roku szkolnym 2007/2008 są kucharze małej gastronomii. W omawianym roku zawód ten uzyskało 1 160 osób, w tym 507 kobiet. W roku szkolnym 2006/2007 w tym zawodzie ukończyło szkoły 1 121 osób, a w roku 2005/2006 912 osób. Spośród absolwentów zasadniczych szkół zawodowych rocznika 2007/2008 w zawodzie kucharz małej gastronomii, według stanu na koniec października 2008 roku, 156 osób zostało bezrobotnymi, przy czym kobiety stanowiły nieco ponad 62% tej liczby. W ewidencji powiatowych urzędów pracy nadal znajduje się 41 osób, w tym 30 kobiet, które naukę tego zawodu ukończyły w roku szkolnym 2006/2007 i zostały zarejestrowane jako bezrobotne. Do pracy niesubsydiowanej skierowane zostały 33 osoby (24 kobiety), a na aktywne formy przeciwdziałania bezrobociu 84 osoby, w tym 51 kobiet, które ukończyły naukę we wspomnianym zawodzie w ostatnim roku szkolnym. W pierwszym półroczu 2008 roku odnotowano 467 osób w zawodzie kucharza małej gastronomii, które zarejestrowane były jako bezrobotne w powiatowych urzędach pracy w Wielkopolsce, natomiast pracodawcy zgłosili w tym czasie tylko 71 ofert pracy dla osób posiadających tę profesję. Zawód kucharza małej gastronomii jest więc nadwyżkowy, a liczba osób kończących ten kierunek nie jest adekwatna do zapotrzebowania pracodawców na rynku pracy i liczby ofert pracy zgłoszonych w powiatowych urzędach pracy.

Trzecim zawodem, który co roku w zasadniczych szkołach zawodowych zdobywa duża liczba osób, a który generuje spory odsetek osób bezrobotnych i bezrobotnych absolwentów, jest zawód mechanika pojazdów samochodowych. W roku szkolnym 2005/2006 zawód ten uzyskało 955 osób, z czego blisko 20% (186 osób) pozostawało bez pracy. W roku 2006/2007 liczba absolwentów wzrosła do 1 053 osób, z czego 102 (co stanowi 9,7% ogółu) zostało zarejestrowanych jako bezrobotni. W roku szkolnym 2007/2008, 1 085 osób ukończyło szkołę zawodową w zawodzie mechanika pojazdów samochodowych i według stanu na koniec października 2008 roku 101 osób było bezrobotnymi. Spośród absolwentów poprzedniego rocznika bez pracy pozostawało nadal 21 osób.

Do pracy niesubsydiowanej skierowane zostały 42 osoby, a na aktywne formy przeciwdziałania bezrobociu 46 osób, z czego 20 osób odbyło staż, 14 uczestniczyło w szkoleniach, a 9 osób (najwięcej spośród bezrobotnych absolwentów wszystkich kierunków w tym typie szkół) skorzystało z formy pomocy w postaci refundacji kosztów wyposażenia/doposażenia stanowiska pracy.

W pierwszym półroczu 2008 roku pracodawcy zgłosili do powiatowych urzędów pracy 166 ofert pracy dla mechaników pojazdów samochodowych, wobec 238 osób bezrobotnych w tym zawodzie.

Podobnie, jak opisane powyżej trzy zawody, również zawód fryzjera pozostaje od lat w czołówce jeśli chodzi o liczbę absolwentów co roku kończących naukę na tym kierunku w zasadniczych szkołach zawodowych. W roku szkolnym 2005/2006 zawód fryzjera zdobyło 613 osób, w roku 2006/2007 524 osoby, natomiast w roku szkolnym 2007/2008 505 osób, w tym 482 kobiety. Osoby, które ukończyły naukę w zawodzie fryzjera w ostatnim roku szkolnym i zostały zarejestrowane jako bezrobotne stanowią prawie 15% ogółu absolwentów tego kierunku rocznika 2007/2008. 19 absolwentów z rocznika 2006/2007 nadal widnieje w ewidencji powiatowych urzędów pracy jako bezrobotni. Osoby skierowane na aktywne formy przeciwdziałania bezrobociu stanowią nieco ponad 70% (53 osoby) bezrobotnych absolwentów fryzjerstwa z tego rocznika. Spośród nich, aż 50 osób zostało skierowanych na staż. Natomiast w okresie od początku stycznia do końca października 2008 roku do pracy niesubsydiowanej zostało skierowanych 27 osób, które ukończyły naukę w zawodzie fryzjera.

W pierwszych sześciu miesiącach 2008 roku do powiatowych urzędów pracy zgłoszono 272 oferty pracy dla fryzjerów, a 904 osoby posiadające ten zawód były wówczas zarejestrowane jako bezrobotne. Zainteresowanie młodzieży kształceniem w tym zawodzie utrzymuje się na przestrzeni ostatnich lat na stałym poziomie. Niestety duża jest liczba bezrobotnych posiadających zawód fryzjera, a rynek małych firm, które to przede wszystkim zatrudniają takie osoby, nie jest w stanie wchłonąć zarówno bezrobotnych jak i absolwentów, którzy co roku wchodzą na rynek pracy.

W ostatnim czasie branża budowlana przeżywała rozkwit, a problem, z jakim się borykała, dotyczył braku wykwalifikowanych fachowców na rynku pracy. W świetle zaplanowanych w Wielkopolsce do 2013 roku inwestycji, na regionalnym rynku pracy występował niedobór pracowników w zawodach budowlanych, przy dużym zapotrzebowaniu pracodawców.³ Trzeba jednak pamiętać, iż szczególnie w przypadku zawodów budowlanych, wzmożony popyt na pracę osób w tych zawodach pojawia się w okresach ożywienia gospodarczego, a w czasach dekonjunktury spada albo nie rośnie. Analizy wskazują, że w wyniku wielu zjawisk, w tym reform, szkolnictwo zawodowe nie zaspokaja zapotrzebowania na fachowców w zawodach budowlanych. Jednak młodzież wybierająca

³*Perspektywiczne zapotrzebowanie na kadry kwalifikowane w Wielkopolsce wykształcone na poziomie zasadniczej szkoły zawodowej, technikum, szkoły policealnej, kolegium*, Wojewódzki Urząd Pracy w Poznaniu, wrzesień 2007 r., str. 13.

zawód w tej branży musi sobie zdawać sprawę z okresowo wzmożonego lub osłabionego popytu na pracę, a skala tych wahań w dużym stopniu zależna jest od makroekonomicznych zmian w gospodarce⁴.

Według Wielkopolskiej Izby Budownictwa, duże braki wśród absolwentów występują w takich zawodach, jak: murarz, dekarz, cieśla, stolarz.⁵ W roku szkolnym 2007/2008 naukę w zawodzie murarza ukończyło 135 absolwentów, z czego zaledwie 6 zostało zarejestrowanych jako osoby bezrobotne. Rok wcześniej absolwentów tego kierunku było 122, a 14 widniało w ewidencji PUP jako bezrobotni. **W I półroczu 2008 roku pracodawcy zgłosili 1 029 ofert pracy dla murarzy. Zawód dekarza jest również niezmiennie zawodem deficytowym.** W ostatnim roku szkolnym zasadnicze szkoły zawodowe w Wielkopolsce opuściło zaledwie 9 osób, które kształciły się w tym zawodzie, natomiast w roku 2006/2007 7 osób. W obu rocznikach nie zostali zarejestrowani jako bezrobotni absolwenci tego kierunku kształcenia. Tymczasem w pierwszym półroczu 2008 roku dla dekarzy przygotowano w powiatowych urzędach pracy 294 oferty pracy. Podobna sytuacja dotyczy zawodu cieśli, w którym w roku 2007/2008 było 6 absolwentów, jednak 2 osoby zostały bezrobotnymi. Powiatowe urzędy pracy posiadały w pierwszym półroczu 2008 roku 191 ofert pracy dla cieśli. Zdecydowanie większa liczba osób, bo 503, ukończyła zasadnicze szkoły zawodowe w ostatnim roku szkolnym w zawodzie stolarza. 42 absolwentów zostało zarejestrowanych jako osoby bezrobotne. **Pracodawcy zgłosili 489 ofert pracy dla stolarzy.** Można zatem stwierdzić, że przytoczona opinia WIB jest zbieżna z zaprezentowanymi danymi statystycznymi. Należy zaznaczyć, że zawodami, w których również kształci się w wielkopolskich szkołach zawodowych niewielką liczbę uczniów, przy jednocześnie stosunkowo niskim bezrobociu dotyczącym tych zawodów i dużym zapotrzebowaniu pracodawców są takie zawody, jak **betoniarz zbrojarz (1 absolwent w roku szkolnym 2007/2008, 347 ofert pracy w I półroczu 2008 roku)** czy posadzkarz (22 absolwentów, 37 ofert pracy). W roku szkolnym 2007/2008, podobnie jak w 2006/2007, żaden absolwent zasadniczej szkoły zawodowej w Wielkopolsce nie ukończył jej z zawodem robotnik budowy dróg, przy czym zgłoszono 267 ofert pracy dla tego zawodu.

Jak zgodnie podkreślają eksperci, kształcenie w zasadniczych szkołach zawodowych przeżywa poważny kryzys, u którego podłoża leży kilka przyczyn. Przede wszystkim samo ukończenie szkoły zawodowej nie uprawnia do posługiwania się tytułem zawodowym, gdyż

⁴ U. Sztanderska, W. Wojciechowski, op. cit., str. 45.

⁵ Aktualności WIB. Kwartalnik Wielkopolskiej Izby Budownictwa, marzec 2008 r., nr 19.

trzeba najpierw zdać odpowiedni egzamin i otrzymać certyfikat zawodowy.⁶ Tymczasem egzaminy zawodowe nie cieszą się prestiżem wśród pracodawców, a ich zdawalność nie jest wysoka.⁷ Problemem jest także brak zaplecza do praktycznej nauki zawodu, czyli dostępu do nowoczesnych technologii i wyposażenia. Brakuje też nauczycieli zawodu, którzy mieliby bieżące doświadczenie w zawodzie i jednocześnie uprawnienia pedagogiczne.⁸ Ciągłe również nie dość mocno rozwinięta jest współpraca pomiędzy placówkami oświatowymi a pracodawcami. Współpraca szkół z firmami przyczynia się do licznych korzyści dla obu stron. Przede wszystkim szkoły mają dostęp do nowych technologii, materiałów, technik produkcji oraz bezpośredni kontakt z producentami specjalistycznego sprzętu. Uczniowie zyskują dostęp do nowoczesnego miejsca praktyk zawodowych, a przy tym niejednokrotnie otrzymują gwarancję zatrudnienia po zakończeniu nauki. Współpraca z pracodawcami umożliwia również weryfikowanie prognoz dotyczących zapotrzebowania na konkretny zawód oraz intensywniejszą promocję szkoły. Za przykład dobrych praktyk w tym zakresie można uznać Zespół Szkół Budowlanych w Poznaniu, który prowadzi szeroką promocję szkoły, współpracuje z izbami gospodarczymi i pracodawcami z branży budowlanej.⁹

Szczegółowe informacje dotyczące danych statystycznych na temat absolwentów zasadniczych szkół zawodowych rocznika 2007/2008 w Wielkopolsce zawiera Tabela 4 i 5.

⁶ Aktualności WIB, op. cit., str. 4

⁷ U. Sztanderska, W. Wojciechowski, op. cit., str. 38

⁸ Ibidem, str. 36-38

⁹ Aktualności WIB, op. cit., str. 5-7

II.1.2 Szkoły średnie artystyczne

W roku szkolnym 2007/2008 623 osoby, w tym 408 kobiet, ukończyły naukę w średnich szkołach artystycznych na terenie Wielkopolski. Spośród ogółu osób, które ukończyły naukę w tym roczniku, cztery absolwentki (w zawodzie plastyk) zostały zarejestrowane w powiatowych urzędach pracy jako bezrobotne. 2 z nich skierowane zostały do odbycia stażu, natomiast żadna nie została skierowana do pracy niesubsydiowanej. W ewidencjach powiatowych urzędów pracy widnieje jeden bezrobotny absolwent, który naukę zakończył w roku szkolnym 2006/2007.

W roku szkolnym 2007/2008 średnie szkoły artystyczne opuścili absolwenci 3 kierunków nauczania: muzyk instrumentalista, plastyk, tancerz.

Kierunek muzyk instrumentalista ukończyły w ostatnim roku szkolnym 522 osoby, w tym 324 kobiety. Żaden z absolwentów nie został zarejestrowany w urzędach pracy. Jest to najliczniejszy zawód w tym typie szkół ponadgimnazjalnych, a liczba absolwentów tego kierunku wzrosła w porównaniu z rokiem szkolnym 2006/2007 o 86 osób, tj. o ponad 20%.

W roku szkolnym 2007/2008 naukę w zawodzie plastyka w średnich szkołach artystycznych ukończyło 96 osób, w tym 79 kobiet. W tym przypadku liczba absolwentów również wzrosła w porównaniu do roku poprzedniego (o 31 osób, tj. o blisko 48%).

W roku szkolnym 2006/2007 średnie szkoły artystyczne opuścili pierwsi absolwenci kierunku nauczania w zawodzie tancerza. Wówczas było to 20 osób, tymczasem w ostatnim roku szkolnym liczba uczniów, którzy ukończyli naukę w tym zawodzie zmalała do zaledwie 5 osób, przy czym żadna z tych osób nie została zarejestrowana jako bezrobotna.

W I półroczu 2008 roku do powiatowych urzędów pracy zgłoszono zaledwie 5 ofert pracy dla osób posiadających zawód plastyka. Nie odnotowuje się ofert pracy dla muzyków czy tancerzy, jednak należy mieć na uwadze, że są to zawody artystyczne, na które zapotrzebowanie wykazują specyficzni pracodawcy. Ponadto przyjąć można, iż większość absolwentów tego typu szkół kontynuuje naukę, w tym zdobywając niezbędne wykształcenie i uprawnienia potrzebne do pracy w szkołach podstawowych i ponadgimnazjalnych, np. w zawodzie nauczyciela muzyki czy plastyki.

Szczegółowe informacje dotyczące danych statystycznych na temat absolwentów średnich szkół artystycznych rocznika 2007/2008 z terenu Wielkopolski zawiera Tabela 6 i 7.

II.1.3 Technika

Ukończenie technikum umożliwia uzyskanie dyplomu poświadczającego kwalifikacje zawodowe po zdaniu egzaminu, a także uzyskanie świadectwa dojrzałości po zdaniu egzaminu maturalnego, co tym samym otwiera drogę młodym ludziom do kontynuowania nauki na uczelniach wyższych.

Jak wskazują analizy¹⁰ w szkolnictwie ponadgimnazjalnym dominuje kształcenie ogólne, jednakże młodzież coraz częściej zainteresowana jest nauką w technikach. Wśród 10 najpopularniejszych klas w Poznaniu, czyli takich, do których w 2008 r. dokumenty złożyła największa liczba uczniów, aż sześć to klasy w technikach. Młodzi ludzie chcą być hotelarzami, informatykami, ekonomistami, logistykami. Zainteresowanie technikami można tłumaczyć m. in. tym, że posiadanie wyuczonego zawodu stwarza możliwość szybszego podjęcia pracy zarobkowej. Młodzież wybierając technika liczy na dobrze płatną pracę.

Tendencje te, podobnie jak w całym kraju, zauważalne są także w Wielkopolsce. Technika kształcą znaczną liczbę osób, plasując się tym samym na trzeciej pozycji pod względem liczby absolwentów (po szkołach wyższych i liceach ogólnokształcących). W roku 2008 ten typ szkół wprowadził na wielkopolski rynek pracy 13 301 osób, z tego 5 436 stanowiły kobiety.

Zwiększyła się liczba osób, które po ukończeniu technikum pozostają bez zatrudnienia. Młodzież kształcąca się na poziomie technikum ma największe problemy ze znalezieniem pracy spośród wszystkich absolwentów szkół ponadgimnazjalnych, niemal 27% ogółu bezrobotnych absolwentów z rocznika 2007/2008 w Wielkopolsce to absolwenci techników. Według stanu na koniec października 2008 roku w rejestrach powiatowych urzędów pracy było 1 475 absolwentów wobec 1 138 absolwentów w roku poprzednim, z czego nadal zarejestrowanych jest 386 osób, tj. prawie 34%. Sytuacja kobiet nie poprawiła się, w dalszym ciągu stanowią one większość wśród bezrobotnych absolwentów techników (prawie 67%).

Aby wspomóc bezrobotnych, powiatowe urzędy pracy w okresie od początku stycznia do końca października 2008 roku skierowały na aktywne formy przeciwdziałania bezrobociu 1 521 absolwentów techników rocznika 2007/2008, w tym 1 093 kobiety. Do pracy niesubsydiowanej skierowane zostały 442 osoby, w tej grupie również przeważały kobiety (274).

¹⁰ *Ogólniaki wychodzą z mody*, portal Gazeta.pl, www.gazeta.pl.

Analiza kierunków kształcenia wykazuje, że w roku 2008 utrzymała się tendencja z ostatnich dwóch lat. W dalszym ciągu w czołówce najczęściej wybieranych zawodów znajdują się technik ekonomista i technik handlowiec. W roku szkolnym 2007/2008 osoby, które wykształciły się w tych zawodach stanowiły prawie 27% wszystkich absolwentów techników tego rocznika.

Dane dotyczące osób w zawodzie technik ekonomista wskazują, iż ich liczba utrzymała się na bardzo podobnym poziomie w stosunku do roku poprzedniego. W 2008 roku było ich bowiem 2 307, natomiast rok wcześniej o 75 osób więcej.

Inaczej przedstawia się sytuacja absolwentów, którzy zdobyli zawód technik handlowiec, ich liczba bowiem dość znacznie zmniejszyła się w porównaniu z rokiem ubiegłym. W roku szkolnym 2007/2008 naukę na tym kierunku ukończyło 1 267 osób, natomiast w roku szkolnym 2006/2007 było 1 698 techników handlowców.

Kierunki te są zdecydowanie sfeminizowane, ponad 69% ekonomistów (1 603) i ponad 75% handlowców (955) rocznika 2007/2008 to kobiety.

Niezmiennie są to zawody, które generują co roku największą liczbę bezrobotnych. Według stanu na koniec października 2008 roku spośród wszystkich absolwentów omawianego rocznika w rejestrach powiatowych urzędów pracy znalazło się 379 ekonomistów (311 kobiet) oraz 202 handlowców (166 kobiet). W stosunku do roku poprzedniego liczba bezrobotnych w tych zawodach zwiększyła się. W analogicznym okresie 2007 roku było 340 bezrobotnych techników ekonomistów oraz 154 techników handlowców nie posiadających zatrudnienia. Z tego nadal w ewidencji urzędów pracy jest odpowiednio 106 i 55 absolwentów rocznika 2006/2007. Dlatego też **osoby, które ukończyły naukę w omawianych zawodach najczęściej kierowane są na aktywne formy przeciwdziałania bezrobociu**, którymi objęto w okresie od początku 2008 roku do końca października tego roku 533 techników ekonomistów oraz 197 techników handlowców. W obydwu grupach zawodowych najpopularniejszą formą aktywizacji był staż. Natomiast do pracy niesubsydiowanej skierowanych zostało w tym samym okresie 103 techników ekonomistów oraz 64 techników handlowców. W obu zawodach przewagę stanowiły kobiety.

Tymczasem do powiatowych urzędów pracy **zgłoszonych zostało w I półroczu 2008 roku 65 ofert pracy dla techników ekonomistów oraz 218 dla techników handlowców.** W dalszym ciągu są to zawody nadwyżkowe, co wynika z przesylenia rynku pracy tak dużą liczbą osób je posiadających.

Duże wartości pod względem liczby absolwentów oraz osób bezrobotnych charakteryzują także zawód technik żywienia i gospodarstwa domowego. W zawodzie tym

w roku 2008 wykształcono 1 175 osób, w tym 767 kobiet. Analiza wykazała wahania liczby absolwentów w stosunku do lat ubiegłych, w roku szkolnym 2006/2007 było ich bowiem 1 379 (860 kobiet), a w roku 2005/2006 1 143 (689 kobiet). Spośród absolwentów tego kierunku rocznika 2007/2008 174 osoby zostały zarejestrowane w powiatowych urzędach pracy jako bezrobotne, przy czym kobiety stanowiły ponad 67%. W ewidencji powiatowych urzędów pracy nadal widnieje 40 absolwentów rocznika 2006/2007. 167 techników żywienia i gospodarstwa domowego (138 kobiet), kończących szkołę w ostatnim roku, zostało objętych pomocą w ramach aktywnych form przeciwdziałania bezrobociu, z kolei 54 osoby (36 kobiet) skierowano do pracy niesubsydiowanej. W stosunku do liczby absolwentów i osób bezrobotnych ilość ofert pracy dla osób, które wykształciły się we wspomnianym zawodzie, jest nieproporcjonalnie mała, w I półroczu 2008 roku do powiatowych urzędów pracy wpłynęło bowiem tylko 9 ofert zgłoszonych przez pracodawców.

Kolejnym zawodem, który co roku w technikach zdobywa duża liczba osób jest technik mechanik. W porównaniu do roku poprzedniego wzrosła liczba osób kształcących się w tym zawodzie, w roku szkolnym 2007/2008 było 1 515 absolwentów, natomiast rok wcześniej 101 osób mniej. Mimo, iż wzrosła liczba kobiet kształcących się na tym kierunku, nadal stanowią one niewielki procent ogółu techników mechaników (w ostatnim roku było 35 kobiet). Na przestrzeni dwóch ostatnich lat odsetek bezrobotnych absolwentów w zawodzie technik mechanik utrzymuje się na podobnym poziomie, wahając się od ok. 4,3% do 4,5%. Jednakże w porównaniu do rocznika 2005/2006 zmniejszył się on prawie dwukrotnie (z ponad 8,3%). 63 bezrobotnych absolwentów, którzy ukończyli technikum w 2008 roku w tym zawodzie, zostało objętych pomocą w ramach aktywnych form przeciwdziałania bezrobociu, natomiast 23 zostało skierowanych do pracy niesubsydiowanej. Wśród nich nie znalazła się żadna kobieta. W pierwszym półroczu 2008 roku powiatowe urzędy pracy dysponowały 41 ofertami pracy dla techników mechaników.

Kolejnym kierunkiem, który zarówno w roku szkolnym 2007/2008, jak i w poprzednich wygenerował znaczną liczbę absolwentów jest technik elektronik. Pod względem liczby osób wybierających ten zawód, utrzymuje się on na przestrzeni trzech ostatnich lat na dość wyrównanym poziomie. W omawianym roczniku było 1 098 absolwentów, z tego tylko 10 kobiet, w roczniku 2006/2007 było o 10 osób więcej (22 kobiety), natomiast w roku szkolnym 2005/2006 1 079 osób ukończyło technika na tym kierunku, z tego 14 stanowiły kobiety. Mimo znacznej liczby absolwentów, osoby kształcące się na tych kierunkach rzadziej zostają bezrobotnymi. Według stanu na koniec października 2008 roku było 53 techników elektroników pozostających bez zatrudnienia, co stanowi ponad

4,8% wszystkich absolwentów w tym zawodzie, wśród nich znalazły się 3 kobiety. Liczba ta nieznacznie się zwiększyła w stosunku do roku poprzedniego, kiedy to w rejestrach powiatowych urzędów pracy widniało 40 absolwentów tego kierunku, z czego nadal w ewidencji znajduje się 13 mężczyzn. W porównaniu do analogicznego okresu roku 2006 liczba osób bezrobotnych znacznie zmniejszyła się, stanowiły one wówczas ponad 11,3% absolwentów kończących technika w tym zawodzie (122 osoby). Spośród wszystkich absolwentów kierunku technik elektronik rocznika 2007/2008 45 mężczyzn w okresie od 1 stycznia do 31 października 2008 roku zostało objętych pomocą w ramach aktywnych form przeciwdziałania bezrobociu, większość z nich (28) odbyło staż u pracodawcy. W tym samym okresie do pracy niesubsydiowanej skierowanych zostało 22 techników elektroników, w tej grupie również nie znalazła się żadna kobieta.

W roku 2008 niską liczbę bezrobotnych, przy stosunkowo dużej liczbie absolwentów, można też zaobserwować wśród takich zawodów jak: technik elektryk, technik informatyk, technik budownictwa, technik technologii żywności, technik technologii drewna, technik hotelarstwa, czy technik mechanizacji rolnictwa.

Na szczególną uwagę zasługuje zawód technik budownictwa. W zawodzie tym pojawiło się 519 absolwentów ostatniego rocznika, jest to liczba zbliżona do roku ubiegłego, kiedy to techników budownictwa było 559. Na podobnym poziomie utrzymuje się również odsetek kobiet kończących technika na tym kierunku, w roku szkolnym 2007/2008 było ich ponad 10%. Według stanu na koniec października 2008 roku spośród ogółu absolwentów tego kierunku w powiatowych urzędach pracy zarejestrowały się jako bezrobotne 24 osoby, wśród nich znalazło się 6 kobiet. Na przestrzeni ostatnich lat można zauważyć trend spadkowy liczby osób bezrobotnych w tym zawodzie, w stosunku do roku 2006 zmniejszyła się ona prawie trzykrotnie. W okresie od początku stycznia do końca października 2008 roku 45 techników budownictwa (w tym 7 kobiet) zostało objętych pomocą w ramach aktywnych form przeciwdziałania bezrobociu, natomiast do pracy niesubsydiowanej zostało skierowanych w tym samym okresie 9 osób w tym zawodzie (2 kobiety). Analizując zapotrzebowanie zgłaszane przez pracodawców, w I półroczu 2008 roku do powiatowych urzędów pracy wpłynęło 55 ofert pracy dla techników budownictwa.

Eksperti prognozują zapotrzebowanie na techników w zawodach budowlanych¹¹, jednak wskazują, że **obecnie szkoły ponadgimnazjalne nie kształcą odpowiedniej liczby specjalistów.** Należy pamiętać, że budownictwo to branża, która jest wyczulona na wszelkie

¹¹ Aktualności WIB, op. cit., nr 19

zmiany gospodarcze, skutkujące gwałtownymi zmianami sytuacji osób pracujących w tych zawodach. W ostatnich latach występował duży deficyt osób posiadających zawody z branży budowlanej, zwłaszcza w świetle zaplanowanych do 2013 roku przez urzędy gmin i starostwa powiatowe inwestycji w Wielkopolsce, w tym ponad 970 w budownictwie¹², oraz z uwagi na inwestycje związane z Euro 2012. Jednakże w efekcie spowolnienia gospodarczego, jak podkreślają eksperci, każda branża, w tym szczególnie sektor budownictwa, będzie narażona na zwolnienia pracowników¹³.

Szczegółowe informacje dotyczące danych statystycznych na temat absolwentów techników rocznika 2007/2008 w Wielkopolsce zawiera Tabela 8 i 9.

¹² *Perspektywiczne zapotrzebowanie na kadry kwalifikowane w Wielkopolsce wykształcone na poziomie zasadniczej szkoły zawodowej, technikum, szkoły policealnej, kolegium*, Wojewódzki Urząd Pracy w Poznaniu, wrzesień 2007 r.

¹³ PROGNOZA GP, *Sytuacja na rynku pracy*, www.gazetaprawna.pl.

II.1.4 Szkoły policealne

Młodzi ludzie planując dalszą ścieżkę edukacyjną po ukończeniu szkoły średniej mają do wyboru kontynuację nauki na studiach wyższych lub w szkołach policealnych. Za wyborem szkół policealnych przemawiać może wiele czynników. Szkoły te umożliwiają osobom chcącym podnieść swoje kwalifikacje zdobycie zawodu w krótkim czasie, a tym samym zwiększają szansę na szybsze podjęcie pracy. Innym atutem, mającym zachęcić do kontynuowania nauki w szkołach policealnych jest różnorodność kierunków, które obejmują także te prowadzone w szkołach wyższych, np. informatyka, administracja, rachunkowość, logistyka. Nie bez znaczenia są także względy ekonomiczne, nauka w szkołach policealnych jest tańsza niż płatne studia wyższe, oferują one bowiem wiele kierunków, które nie wymagają bogatego wyposażenia technicznego, np. opiekun w domu pomocy społecznej, opiekunka środowiskowa, technik masażysta, technik obsługi turystycznej, technik usług kosmetycznych, technik BHP, technik ochrony osób i mienia. Niejednokrotnie też, wielu młodych ludzi, którzy nie dostali się na wymarzony kierunek studiów, naukę w szkole policealnej traktuje jako okres „przeczekania”, aby w późniejszym terminie podjąć studia.

Analiza ostatnich lat wskazuje jednak na malejącą liczbę absolwentów tego typu szkół. W roku szkolnym 2007/2008 szkoły policealne wprowadziły na wielkopolski rynek pracy 6 774 absolwentów, z czego prawie 59% stanowiły kobiety (3 996). W porównaniu z rokiem szkolnym 2006/2007 liczba absolwentów kończących ten typ szkoły uległa znacznemu zmniejszeniu, o ponad 31%, na koniec 2007 roku było ich bowiem 9 877 osób (w tym 5 487 kobiet).

Powyższe dane pozwalają przypuszczać, że powstała sytuacja jest wynikiem obserwowanego w ostatnich latach boomu edukacyjnego. Wśród młodych osób występuje swego rodzaju „moda na studiowanie”, stąd większa liczba osób wybierających naukę w szkołach wyższych (w tym wiele na prywatnych uczelniach wyższych). Zdobycie wyższego wykształcenia w przekonaniu młodych ludzi stwarza bowiem większe szanse na otrzymanie w przyszłości lepiej płatnej pracy.

Wśród ogółu absolwentów szkół policealnych zarejestrowanych w powiatowych urzędach pracy jako osoby bezrobotne w 2008 roku (254) przeważały kobiety (212). Jednocześnie, na przestrzeni ostatnich lat, zaobserwować można malejącą tendencję dotyczącą liczby osób, które ukończyły ten typ szkół i pozostają bez zatrudnienia. W roku szkolnym 2006/2007 było 449 bezrobotnych absolwentów po szkole policealnej (z tego w rejestrach nadal figuruje 129), a więc o 98 osób mniej niż w roczniku 2005/2006.

Odsetek bezrobotnych absolwentów szkół policealnych wobec ogółu zarejestrowanych absolwentów w roku szkolnym 2007/2008 spadł o 3,2 punktu procentowego w stosunku do roku poprzedniego i o 1,6 punktu procentowego w stosunku do rocznika 2005/2006.

Od początku 2008 roku do końca października tego roku pomocą w ramach aktywnych form przeciwdziałania bezrobociu objęto 229 absolwentów ostatniego rocznika, w grupie tej znalazły się 202 kobiety. Najpopularniejszą formą aktywizacji był staż. Do pracy niesubsydiowanej w tym samym okresie zostało skierowanych 70 osób, w tym 57 kobiet.

Analizując kierunki kształcenia w wielkopolskich szkołach policealnych widoczne jest, że od kilku lat w czołówce utrzymują się te same zawody. Najczęściej wybierane to: technik informatyk, technik usług kosmetycznych oraz technik administracji.

W roku 2008 największa liczba osób wykształciła się w zawodzie technik informatyk, było to 947 osób, w tym 190 kobiet. Jednakże w stosunku do lat poprzednich liczba ta znacząco się zmniejszyła. W roku szkolnym 2006/2007 techników informatyków było o prawie 43% więcej (1 660), natomiast w roczniku 2005/2006 o ponad 22% więcej osób (1 228), które ukończyły edukację w tym zawodzie. Niezmienny jest jednak fakt, iż zawód ten wybierany jest częściej przez mężczyzn, a liczba kobiet w stosunku do roku ubiegłego zmalała o 155 osób.

Warto podkreślić, że mimo dużej liczby absolwentów, technik informatyk jest zawodem, który na poziomie szkół policealnych generuje jeden z najniższych odsetków bezrobocia, a także, co bardzo istotne, na przestrzeni ostatnich lat zauważalna jest tendencja malejąca liczby bezrobotnych wśród osób kończących ten kierunek. W roku 2006 bezrobotni stanowili 6% wszystkich techników informatyków tego rocznika, w roku następnym odsetek ten zmniejszył się do 2,2%, by wynieść 1,7% w roku 2008. Według stanu na koniec października 2008 roku w ewidencji powiatowych urzędów pracy było 16 absolwentów (5 kobiet) tego kierunku zarejestrowanych jako osoby bezrobotne. Jednocześnie w rejestrach znajduje się nadal 15 absolwentów rocznika 2006/2007, z tego 9 stanowią kobiety. W okresie od 1 stycznia do 31 października 2008 roku z pomocy powiatowych urzędów pracy skorzystało w sumie 15 osób kończących szkoły policealne w zawodzie technik informatyk, z tego 12 osób zostało objętych pomocą w ramach aktywnych form przeciwdziałania bezrobociu, natomiast 3 zostały skierowane do pracy niesubsydiowanej. W I półroczu 2008 roku **powiatowe urzędy pracy posiadały 61 ofert pracy dla techników informatyków.**

Zawodem, w którym podobnie, jak w wyżej omówionym, można zaobserwować dużą liczbę absolwentów oraz zmniejszającą się liczbę osób bezrobotnych, jest **technik usług kosmetycznych**. W roku szkolnym 2007/2008 wykształciło się na tym kierunku 906 kobiet. Liczba ta zwiększyła się w stosunku do lat wcześniejszych, gdyż w roczniku 2006/2007 było 749 osób (wśród nich 10 mężczyzn), natomiast w roku szkolnym 2005/2006 441 absolwentek zdobyło wykształcenie w tym zawodzie.

Analizując zawód **technika usług kosmetycznych** warto odnotować fakt, iż **35 absolwentek ostatniego rocznika zostało bezrobotnymi**, co stanowi największą liczbę bezrobotnych spośród wszystkich absolwentów tego typu szkół w 2008 roku. Osoby te stanowiły w stosunku do ogółu absolwentów tego zawodu 3,9%. Ponadto można zauważyć trend malejący odsetka bezrobotnych techników usług kosmetycznych. Zmniejszył się on bowiem ponad trzykrotnie na przestrzeni ostatnich trzech lat (w 2006 roku było to 12,9%). Spośród wszystkich bezrobotnych absolwentek 28 zostało skierowanych w okresie od początku stycznia do końca października 2008 roku na aktywne formy przeciwdziałania bezrobociu, większość z nich (20 osób) odbyła staż u pracodawcy. Natomiast do pracy niesubsydiowanej w analogicznym okresie zostało skierowanych 12 kobiet w zawodzie technika usług kosmetycznych. W pierwszej połowie 2008 roku **powiatowe urzędy pracy dysponowały 119 ofertami pracy dla osób wykształconych w tym zawodzie**.

Kolejnym, co do popularności, kierunkiem kształcenia w szkołach policealnych jest technik administracji. W ostatnim roku liczba absolwentów kończących edukację w tym zawodzie zmniejszyła się w porównaniu do roku ubiegłego, nadal jednak plasuje się on w czołówce najczęściej wybieranych zawodów. W roku szkolnym 2007/2008 było 698 techników administracji, czyli o 207 absolwentów mniej niż w roku szkolnym 2006/2007, kiedy to osoby kształcące się na tym kierunku stanowiły największą liczbę absolwentów (zaraz po technikach informatykach), natomiast na koniec 2006 roku było 451 osób, które ukończyły szkoły policealne zdobywając zawód technik administracji. W każdym roczniku przewagę stanowiły kobiety. Analizując poziom bezrobocia można zaobserwować coroczny spadek odsetka bezrobotnych w stosunku do ogółu absolwentów. Na przestrzeni trzech ostatnich lat zmniejszył się on aż o 7,3 punktu procentowego. Według stanu na koniec października 2008 roku było 25 bezrobotnych techników administracji (w tym 23 kobiety), co stanowi ponad 3,6% wszystkich absolwentów tego kierunku. W tym samym czasie w rejestrach powiatowych urzędów pracy widniało nadal 14 absolwentów rocznika 2006/2007. Od początku stycznia do końca października 2008 roku do pracy niesubsydiowanej zostało skierowanych 7 absolwentów, natomiast pomoc w ramach

aktywnych form dotyczyła 22 osób, 18 spośród nich odbyło staż. Dla osób wykształconych w tym zawodzie powiatowe urzędy pracy dysponowały w I półroczu 2008 roku dużą liczbą ofert pracy, było ich wówczas 1 343.

W roku 2008 nastąpił gwałtowny spadek liczby absolwentów w zawodzie technika fizjoterapii w odniesieniu do lat poprzednich. W roku szkolnym 2007/2008 kształcenie na tym kierunku ukończyło 9 absolwentek. Liczba ta znacznie zmalała w stosunku do lat poprzednich, w roku 2007 było bowiem o 155 techników fizjoterapii więcej natomiast w roku 2006 o 226 osób więcej. Można wnioskować, że trend spadkowy liczby osób kształcących się na tym kierunku spowodowany jest większą świadomością młodych ludzi o tendencjach panujących na wielkopolskim rynku pracy, w tym także o sytuacji osób pracujących w zawodzie technika fizjoterapii. Od kilku lat bowiem zawód ten generuje znaczny odsetek bezrobotnych absolwentów, który corocznie zwiększa się. W roku 2005/2006 bezrobotni stanowili prawie 18% ogółu absolwentów tego kierunku, natomiast rok później było ich już prawie 27%. W roku szkolnym 2007/2008 7 osób (z 9 ogółem) zarejestrowało się jako bezrobotni absolwenci szkół policealnych w tym zawodzie, w rejestrach figuruje również 7 absolwentów rocznika 2006/2007. Od 1 stycznia do 31 października 2008 roku 5 osób zostało objętych pomocą w ramach aktywnych form przeciwdziałania bezrobociu, do pracy niesubsydiowanej skierowano również 5 absolwentów. Tymczasem w I półroczu 2008 roku do powiatowych urzędów pracy zgłoszonych zostało 12 ofert pracy dla osób z tej grupy zawodowej.

Zawodem, który odznacza się dość wysokim odsetkiem osób bezrobotnych jest technik masażysta. Co roku tytuł ten zdobywa znaczna liczba osób. W roku szkolnym 2007/2008 było 259 absolwentów kończących szkoły policealne w tym zawodzie, z czego 194 stanowiły kobiety. W latach 2006-2008 można zauważyć trend wzrostowy liczby osób zdobywających ten zawód. W roku 2008 było ich o 112 więcej niż w roku 2006, co stanowi wzrost o 76%. Wśród tej grupy absolwentów zauważalne są wahania poziomu bezrobocia, jednakże w dalszym ciągu utrzymuje on wysokie wskaźniki. Najwyższe odnotowano w roczniku 2006/2007, odsetek osób bezrobotnych tego kierunku wyniósł wówczas 17,8%, był on wyższy w stosunku do roku poprzedniego o 3,5 punktu procentowego, natomiast w roku 2008 kształtował się na poziomie 10%, kiedy to bezrobotnych techników masażystów było 26, z tego większość stanowiły kobiety (18). Według stanu na koniec października 2008 roku w ewidencji powiatowych urzędów pracy nadal widnieje 6 absolwentek rocznika 2006/2007. Przez pierwsze dziesięć miesięcy 2008 roku pomocą w ramach aktywnych form zostały objęte 43 osoby (w tym 38 kobiet), z tego najczęstszą formą aktywizacji był staż,

który odbyło 40 osób. Do pracy niesubsydiowanej w tym samym okresie zostało skierowanych 7 absolwentów rocznika 2007/2008. W I półroczu 2008 roku pracodawcy zgłosili do powiatowych urzędów pracy 31 ofert pracy dla techników masażystów.

W roku szkolnym 2007/2008 najniższe liczby osób bezrobotnych można zaobserwować wśród absolwentów szkół policealnych w takich zawodach jak: technik logistyk (1 bezrobotny na 252 absolwentów), technik ochrony fizycznej i mienia (6 bezrobotnych na 378 osób kończących naukę w tym zawodzie), technik rolnik (1 bezrobotny na 149 absolwentów), czy technik farmaceutyczny (8 osób pozostających bez zatrudnienia na 268 absolwentów).

Szczegółowe informacje dotyczące danych statystycznych na temat absolwentów szkół policealnych rocznika 2007/2008 w Wielkopolsce zawiera Tabela 10 i 11.

II.1.5 Szkoły wyższe

Szkoły wyższe wprowadzają na wielkopolski rynek pracy największą liczbę absolwentów. W roku 2008 wyższe wykształcenie w Wielkopolsce uzyskało 42 207 osób, z czego blisko 65% stanowiły kobiety. W stosunku do ubiegłego roku liczba ta zwiększyła się o 1 560 osób.

Do ewidencji powiatowych urzędów pracy trafiły 1 393 osoby, co stanowi nieco ponad 3% wszystkich absolwentów szkół wyższych rocznika 2007/2008 w województwie wielkopolskim. Zdecydowaną większość w tej grupie stanowiły kobiety (1 031). W stosunku do ubiegłego roku, liczba bezrobotnych absolwentów tego typu szkół zmniejszyła się o blisko 5,6%, jednak proporcje udziału kobiet w całej populacji bezrobotnych absolwentów utrzymują się na podobnym, bardzo wysokim poziomie (74% w roku 2008 wobec 75,7% w roku poprzednim). Równocześnie w rejestrach powiatowych urzędów pracy wciąż pozostaje 353 absolwentów rocznika 2006/2007, z czego blisko 80% stanowią kobiety. Przyczyn takiego dużego udziału kobiet upatrywać można w tym, iż stanowią one większość absolwentów na kierunkach tzw. nadwyżkowych, czyli znacznie zwiększających prawdopodobieństwo bezrobocia, wśród których wymienić można m.in.: pedagogikę, zarządzanie, ekonomię, administrację, stanowiąc tym samym mniejszość wśród absolwentów kierunków związanych z naukami ścisłymi oraz kierunków technicznych, na których występuje największe zapotrzebowanie wśród pracodawców.

Coraz częściej absolwenci wyższych uczelni znajdują się w trudnej sytuacji na rynku pracy. Jak pokazują analizy, ukończenie studiów nie daje gwarancji zatrudnienia, gdyż oprócz poziomu zdobytego wykształcenia, o pozycji na rynku pracy decyduje także jego profil, a więc taki, który zaspokoi zapotrzebowanie pracodawców na wysoko wykwalifikowane kadry.

Z analizy kierunków kształcenia wynika, iż kierunkiem, który co roku wprowadza na wielkopolski rynek pracy **najwięcej absolwentów** jest **zarządzanie**. W 2008 roku kierunek ten **ukończyło 5 377** osób (w tym 3 411 kobiet). W stosunku do ubiegłego roku liczba ta zmniejszyła się o 208 osób. Spośród wszystkich absolwentów zarządzania rocznika 2007/2008, **204** (w tym 151) **trafiło do ewidencji powiatowych urzędów pracy jako bezrobotni**, co oznacza, że **kierunek ten jest jednym z generujących największą ilość bezrobotnych absolwentów**. W 2007 roku pracy nie znalazło 199 osób spośród zdobywających dyplom z zarządzania, przy czym w ewidencjach powiatowych urzędów pracy wciąż pozostaje 56 spośród nich (w tym 41 kobiet). 113 spośród absolwentów

zarządzania rocznika 2007/2008 (w tym 90 kobiet) zostało skierowanych do pracy niesubsydiowanej, natomiast 265 (w tym 220 kobiet) objęto pomocą w ramach aktywnych form przeciwdziałania bezrobociu.

Drugim pod względem generowania największej liczby absolwentów kierunkiem jest pedagogika, ukończyły ją w 2008 roku 3 952 osoby (w tym 3 368 kobiet). Liczba absolwentów legitymujących się dyplomem z pedagogiki w stosunku do roku poprzedniego zwiększyła się o ponad 5%. Kończący ten kierunek najczęściej ze wszystkich absolwentów szkół wyższych zostawali bezrobotnymi. W 2008 roku **do ewidencji powiatowych urzędów pracy trafiło 207 absolwentów pedagogiki** (w tym 183 kobiety), a więc o 22 więcej niż w roku poprzednim. 57 osób (w tym 53 kobiety) zostało skierowanych do pracy niesubsydiowanej, natomiast 231 (w tym 213 kobiet) uzyskało wsparcie w ramach aktywnych form przeciwdziałania bezrobociu. Spośród absolwentów rocznika 2006/2007 na dzień 31 października 2008 roku 45 osób (w tym 44 kobiety) nadal pozostawało zarejestrowanych jako bezrobotni. Analiza ofert pracy, które wpłynęły przez całe pierwsze półrocze 2008 roku do powiatowych urzędów pracy Wielkopolski pozwala wyciągnąć wniosek, iż **liczba osób zdobywających wykształcenie pedagogiczne znacznie przewyższa zapotrzebowanie rynku pracy na przedstawicieli tego zawodu** – w okresie sprawozdawczym zgłoszonych zostało **jedynie 17 ofert pracy dla pedagogów**.

W 2008 roku, podobnie jak w latach poprzednich, na rynek pracy weszła też znaczna liczba absolwentów administracji – kierunek ten ukończyło 2 938 osób (w tym 2 126 kobiet), a więc o 98 osób więcej niż w roku 2007. W statystykach administracja zajmuje trzecie miejsce pod względem generowania bezrobotnych absolwentów – na koniec października 2008 roku było ich 72 (w tym 65 kobiet), a więc dokładnie tyle samo ilu w analogicznym okresie roku poprzedniego. Równocześnie w ewidencjach powiatowych urzędów pracy wciąż było 24 zeszłorocznych absolwentów tego kierunku (w tym 19 kobiet). Spośród osób, które zdobyły w 2008 roku dyplom z administracji, 100 (w tym 21 kobiet) zostało skierowanych do pracy niesubsydiowanej, a 62 (w tym 55 kobiet) na aktywne formy przeciwdziałania bezrobociu.

Wśród innych kierunków, które generują największą liczbę absolwentów wymienić można politologię, finanse i bankowość, turystykę i rekreację, filologię, ekonomię oraz socjologię. W ten sposób możemy stwierdzić, iż **przedstawionych 9 najpopularniejszych kierunków ukończyły w 2008 roku 22 184 osoby** (w tym 15 922 kobiety), **co stanowi 52,6% ogółu absolwentów szkół wyższych rocznika 2007/2008**. Równocześnie 743 osoby spośród kończących te kierunki na dzień 31 października 2008 roku było w ewidencjach

powiatowych urzędów pracy jako bezrobotni, stanowiąc tym samym **ponad 53% wszystkich bezrobotnych absolwentów szkół wyższych** z rocznika 2007/2008. Świadczy to o nasyceniu rynku specjalistami z tych dziedzin – liczba absolwentów kończących corocznie te kierunki przewyższa zapotrzebowanie pracodawców, przez co zasilają oni szeregi bezrobotnych oraz korzystających ze wsparcia w znalezieniu zatrudnienia. Przede wszystkim jednak wskazuje to na bardzo niekorzystną dysproporcję pomiędzy absolwentami kierunków technicznych i związanych z naukami ścisłymi i przyrodniczymi, a kierunków humanistycznych i ekonomicznych – wśród zawodów wprowadzających na wielkopolski rynek pracy największą liczbę absolwentów nie znalazł się ani jeden związany z naukami ścisłymi, przyrodniczymi i technicznymi. Zjawisko to nie tylko przyczynia się do niezaspokojenia aktualnych potrzeb kadrowych pracodawców, ale także wywiera niekorzystny wpływ na rozwój gospodarki. Nowoczesne społeczeństwo w coraz większym stopniu uzależnione jest od infrastruktury technologicznej, której rozwój i utrzymanie wymaga najwyższej jakości kadr inżynierskich. **Jak wskazują analizy w 2008 roku brakowało na polskim rynku pracy ponad 30 tys. specjalistów w dziedzinie techniki.** Jeśli sytuacja ta nie zmieni się, **za 5 lat brakować będzie ponad 76 tys. inżynierów, spośród których najbardziej potrzebni będą mechanicy, inżynierowie budownictwa i inżynierii środowiska, elektrycy czy programiści**¹⁴. Gospodarka, aby zachować konkurencyjność, potrzebuje także specjalistów z zakresu nowoczesnych technologii. Takim potrzebom odpowiada realizowany przez Politechnikę Poznańską projekt „Era inżyniera. Rozbudowa potencjału rozwojowego Politechniki Poznańskiej”, który jest próbą rozwiązania problemu podaży inżynierów na wielkopolskim rynku pracy poprzez zmianę systemu ich kształcenia. Projekt ten ma na celu zarówno dostosowanie kierunków kształcenia do potrzeb rynku pracy, jak i poprawę jakości edukacyjnej poznańskiej uczelni technicznej. W jego ramach uruchomione zostaną nowe kierunki studiów, zwiększona zostanie także oferta praktyk i staży dla studentów.

Dominacja na wielkopolskich uczelniach kierunków humanistycznych i ekonomicznych wynika z wielu czynników (zaznaczyć należy, iż jest to problem występujący w skali całego kraju). Po pierwsze kształcenie na tych kierunkach jest tańsze, gdyż nie wymaga kosztownych pracowni, zajęć laboratoryjnych itp., stąd też większość uczelni dąży do pozyskania jak największej liczby studentów na takie kierunki.

Jak wskazują badania, wszystkie typy szkół wyższych, także politechniki, akademie rolnicze, a nawet medyczne rozwinęły studia na kierunku zarządzanie, socjologia,

¹⁴ TNS OBOP na zamówienie MNiSW, podają za: *Zawody przyszłości*, POLITYKA nr 36, 6 września 2008.

ekonomia¹⁵. Ponadto, liczne w Wielkopolsce uczelnie prywatne kształcą studentów głównie na kierunkach humanistycznych. U podstaw takiego stanu rzeczy leży też postawa samych kandydatów na studia, którzy niechętnie wybierają kierunki techniczne lub związane z naukami ścisłymi, gdyż kojarzone są one ze studiami znacznie trudniejszymi.

Próba zmiany tej niekorzystnej sytuacji jest wprowadzony od roku akademickiego 2008/2009 pilotażowy program „Kierunki zamawiane”, który ma na celu stymulowanie uczelni do tworzenia dodatkowych miejsc na kierunkach technicznych oraz zachęcanie przyszłych studentów do wyboru tych kierunków. W Wielkopolsce przystąpiły do niego: Uniwersytet Przyrodniczy (kierunki: Inżynieria środowiska, Energooszczędne technologie w budownictwie), Politechnika Poznańska (kierunki: Budownictwo – specjalność: Energooszczędne technologie w budownictwie, Inżynieria środowiska – specjalność: Techniczne wyposażenie budynków energooszczędnych, Elektrotechnik – specjalność: Układy elektryczne i informatyczne w przemyśle i pojazdach, Mechanika i budowa maszyn – specjalność: Informatyzacja i robotyzacja wytwarzania), Uniwersytet im. Adama Mickiewicza (kierunek: Matematyka). Zgodnie z założeniami programu uczelnia otrzyma środki finansowe w zamian za stworzenie dodatkowych miejsc na tych kierunkach studiów, natomiast studenci, podejmujący naukę na kierunkach strategicznych dla gospodarki uzyskują comiesięczne stypendium.

W Wielkopolsce wśród kierunków kształcących w zakresie nauk technicznych, ścisłych i przyrodniczych, których absolwenci są w bardzo dobrej sytuacji na rynku pracy wymienić można budownictwo, architekturę i urbanistykę, automatykę i zarządzanie, informatykę i ekonometrię. Przez cały okres pierwszych dziesięciu miesięcy 2008 roku bezrobocie wśród absolwentów tych kierunków było bardzo małe, a według stanu na 31 października 2008, po wdrożeniu aktywnych form przeciwdziałania bezrobociu, nie odnotowano żadnego zarejestrowania w urzędach pracy. Niekorzystna jest jednak zaobserwowana tendencja spadku liczby absolwentów na większości z tych kierunków w odniesieniu do roku 2007.

Budownictwo ukończyło w 2008 roku 346 absolwentów, z których ponad 31% stanowiły kobiety. W stosunku do roku poprzedniego liczba ta zmalała aż o 56 osób, tj. 14%. Przez pierwsze dziesięć miesięcy 2008 roku 3 absolwentów tego kierunku zostało skierowanych na aktywne formy przeciwdziałania bezrobociu. Natomiast przez I półrocze

¹⁵ U. Sztanderska, W. Wojciechowski, op. cit., str. 40.

2008 roku do powiatowych urzędów pracy wpłynęły 33 oferty pracy dla osób w zawodzie inżynier budownictwa.

Dyplom z architektury i urbanistyki zdobyło 200 osób (w tym 125 kobiet), a więc o 3 osoby więcej niż w roku poprzednim. 5 absolwentów tego kierunku zostało skierowanych na aktywne formy przeciwdziałania bezrobociu. Żaden z zeszłorocznych absolwentów architektury i urbanistyki nie figuruje w ewidencjach powiatowych urzędów pracy.

Automatykę i zarządzanie ukończyło 187 osób (w tym 14 kobiet), a więc o 20 mniej niż rok wcześniej. Żaden z absolwentów tego kierunku nie korzystał ze wsparcia powiatowego urzędu pracy w ramach skierowania do pracy niesubsydiowanej lub na aktywne formy przeciwdziałania bezrobociu. W dobrej sytuacji na rynku pracy są także absolwenci automatyki i robotyki – jedynie 2 osoby spośród 68 kończących ten kierunek w 2008 roku trafiło do ewidencji powiatowych urzędów pracy.

Dyplom z informatyki i ekonometrii uzyskały w tym roku 174 osoby (w tym 51 kobiet), a więc o ponad 30% mniej w stosunku do roku poprzedniego. Absolwenci tego kierunku znajdują się w bardzo dobrej sytuacji na rynku pracy – żaden z nich nie korzystał z aktywnych form ani ze skierowania przez PUP do pracy niesubsydiowanej. W podobnie korzystnej sytuacji znaleźli się absolwenci informatyki – na 887 osób kończących ten kierunek, jedynie 13 zarejestrowało się jako bezrobotne.

Prognozy popytu na pracę wskazują też, iż ze względu na starzenie się społeczeństwa sukcesywnie wzrastać będzie zapotrzebowanie na osoby w usługach związanych z ochroną zdrowia czy rehabilitacją. Kierunki takie jak zdrowie publiczne, farmacja, lekarski oraz lekarsko – dentystyczny charakteryzują się bardzo niewielkim bezrobociem wśród absolwentów, dlatego też pozytywna jest zaobserwowana w 2008 roku tendencja zwiększania się liczby absolwentów na większości tych kierunków (z wyjątkiem kierunku lekarsko – dentystycznego).

W 2008 roku zdrowie publiczne ukończyło 237 osób (w tym 189 kobiet), a więc o 29 więcej niż w roku poprzednim. Na dzień 31 października 2008 roku zaledwie 3 spośród nich (w tym 2 kobiety) figurowały w ewidencjach powiatowych urzędów pracy. W analogicznym okresie poprzedniego roku bezrobotną była 1 absolwentka zdrowia publicznego. Nikt z tegorocznych absolwentów tego kierunku nie został skierowany do pracy niesubsydiowanej, natomiast 2 osoby objęto pomocą w ramach aktywnych form przeciwdziałania bezrobociu.

Wśród 161 tegorocznych absolwentów farmacji (w tym 121 kobiet) odnotowano 1 osobę bezrobotną. Nikt spośród legitymujących się dyplomem z farmacji nie był kierowany

do pracy niesubsydiowanej ani na aktywne formy. Ponadto nikt ze 154 absolwentów tego kierunku rocznika 2006/2007 nie znajduje się w ewidencjach powiatowych urzędów pracy.

Kierunek lekarski ukończyło w 2008 roku 218 osób (w tym 123 kobiety), natomiast lekarsko – dentystyczny 79 osób (w tym 53 kobiety). Wśród tych osób odnotowano tylko 1 zarejestrowanie jako osoba bezrobotna – dotyczyło ono absolwenta kierunku lekarskiego. W stosunku do roku poprzedniego liczba absolwentów kierunku lekarskiego zwiększyła się o 25 osób, natomiast kierunku lekarsko – dentystycznego zmalała o 7 osób.

Szczegółowe informacje dotyczące danych statystycznych na temat absolwentów szkół wyższych w Wielkopolsce z rocznika 2007/2008 zawiera Tabela 12 i 13.

II.2 Aktualna sytuacja w zakresie kształcenia ogólnego

II.2.1 Licea ogólnokształcące

Licea ogólnokształcące plasują się na drugim miejscu, zaraz po szkołach wyższych, pod względem wprowadzania na wielkopolski rynek pracy największej liczby absolwentów. W roku szkolnym 2007/2008 ten typ szkół ukończyły 19 042 osoby (w tym 11 683 kobiety), co oznacza, iż absolwenci liceów ogólnokształcących stanowią nieco ponad 20% wszystkich absolwentów szkół ponadgimnazjalnych w danym roku. W stosunku do roku ubiegłego liczba ta zmalała o 3 670 osób.

Licea ogólnokształcące są najczęściej wybieraną szkołą przez absolwentów wielkopolskich gimnazjów. Ich popularność związana jest w dużym stopniu z obserwowanym w ostatnich latach w Polsce boorem edukacyjnym, u którego podłoża leżą coraz powszechniejsze aspiracje do zdobycia wyższego wykształcenia. Młodzi ludzie decydują się na kształcenie w liceum ogólnokształcącym, gdyż w przekonaniu wielu osób ten typ szkół najlepiej przygotowuje do podjęcia studiów. Nie bez znaczenia jest też w tym przypadku ogólny charakter kształcenia, który nie ogranicza przyszłych maturzystów co do wyboru dalszego profilu edukacji.

Jednak jak wskazują analizy¹⁶, wybór tego typu szkół nie dla każdego absolwenta gimnazjum jest korzystny ze względu na fakt, iż licea ogólnokształcące nie dają możliwości zdobycia tytułu zawodowego. Nie jest on odpowiedni dla osób zamierzających zakończyć edukację na poziomie średnim. Zjawisko zaprzestawania kształcenia po ukończeniu liceum ogólnokształcącego powinno być ograniczone, gdyż podwyższa ono ryzyko bezrobocia i nieaktywności zawodowej, a także zmniejsza szanse na uzyskanie atrakcyjnej pracy.

Według stanu na koniec października 2008 roku, w ewidencji powiatowych urzędów pracy było 955 absolwentów liceów ogólnokształcących rocznika 2007/2008 (wobec 1 090 zarejestrowań w roku poprzednim), z czego ponad 74% stanowiły kobiety. Bezrobotni absolwenci liceów ogólnokształcących rocznika 2007/2008 stanowili 5% wszystkich kończących w 2008 roku naukę na tym poziomie. Współczynnik ten jest zbliżony do roku poprzedniego, w którym absolwenci zarejestrowani jako bezrobotni stanowili blisko 4,8% wszystkich osób kończących w 2007 roku liceum ogólnokształcące. Ponadto, w ewidencjach powiatowych urzędów pracy wciąż pozostaje 277 absolwentów rocznika 2006/2007, z czego ponad 76% stanowią kobiety.

¹⁶ U. Sztanderska, W. Wojciechowski, op. cit., str.: 16, 46.

Spośród bezrobotnych kończących liceum ogólnokształcące w 2008 roku aktywnymi formami przeciwdziałania bezrobociu objęto 1 226 osób, z czego większość stanowiły kobiety (984). Natomiast do pracy niesubsydiowanej skierowanych zostało 277 osób, w tym 214 kobiet.

Szczegółowe informacje dotyczące danych statystycznych na temat absolwentów liceów ogólnokształcących w Wielkopolsce z rocznika 2007/2008 zawiera Tabela nr 14.

II.2.2 Licea profilowane

W roku 2008 naukę w liceach profilowanych w Wielkopolsce ukończyło 3 939 osób, z tego większość stanowiły kobiety (2 430). W porównaniu z rokiem ubiegłym można zauważyć, że ten typ jednostek edukacyjnych jest rzadziej wybierany przez młode osoby, ich liczba zmniejszyła się bowiem o niemal 35% z 6 043 absolwentów (w tym 3 499 kobiet).

Licea profilowane to taki typ szkół ponadgimnazjalnych, które są połączeniem liceów ogólnokształcących z ukierunkowaniem nauki zawodu. Realizują podstawę programową przeznaczoną dla szkół średnich i uczą w ramach profili, rozszerzając wybrane przedmioty ogólnokształcące o zajęcia zawodowe związane z indywidualnymi predyspozycjami. Licea profilowane dają zatem przygotowanie ogólne i ogólnozawodowe, jednakże bez możliwości uzyskania tytułu zawodowego. Fakt ten wpływa niejednokrotnie na kontynuowanie edukacji przez kończącą je młodzież. Ci, którzy nie planują dalszej ścieżki edukacyjnej, podejmują pracę, jednak bez wyuczonego zawodu część z nich pozostaje bez zatrudnienia.

Według stanu na koniec października 2008 roku było 525 bezrobotnych absolwentów rocznika 2007/2008 (w tym 389 kobiet) wobec 638 zarejestrowań (w analogicznym okresie roku 2007) osób, które ukończyły edukację w roku szkolnym 2006/2007, z tego w ewidencji powiatowych urzędów pracy nadal widnieje 189 osób, w tym 150 kobiet.

W celu ograniczenia liczby bezrobotnych absolwentów liceów profilowanych, powiatowe urzędy pracy w okresie od początku stycznia do końca października 2008 roku skierowały 110 absolwentów rocznika 2007/2008 do pracy niesubsydiowanej oraz 598 osób na aktywne formy przeciwdziałania bezrobociu. W obu kategoriach przeważały kobiety.

Aby uniknąć trudności na rynku pracy, osoby zdecydowane na kształcenie w liceum profilowanym powinny z góry zakładać dalszą edukację bądź to na uczelniach wyższych, bądź w szkołach policealnych, co pozwoli na późniejszy wzrost szans na znalezienie zatrudnienia. Jeśli zaś zamiarem wybierających szkołę ponadgimnazjalną jest zakończenie edukacji na średnim poziomie, to nie powinni udawać się do liceum profilowanego, tylko do średniej lub zasadniczej szkoły zawodowej.¹⁷ Pewnym odzwierciedleniem zmian tendencji w wyborze szkoły ponadpodstawowej przez młodzież jest malejące z roku na rok zainteresowanie kształceniem w liceach profilowanych. Wzrasta natomiast liczba osób wybierających technika, czyli szkoły umożliwiające uzyskanie tytułu zawodowego oraz zdobycie matury jednocześnie. Szczegółowe informacje dotyczące danych statystycznych na

¹⁷ U. Sztanderska, W. Wojciechowski, op. cit., str. 16

temat absolwentów liceów profilowanych rocznika 2007/2008 w Wielkopolsce zawiera
Tabela 15.

III. Wnioski końcowe i rekomendacje

Decyzje dotyczące wyboru kierunku kształcenia są niezmiernie trudne i ważne dla samych uczniów, ale też istotne ekonomicznie. Młodzi ludzie decydując się na kontynuowanie nauki, przesądzają jednocześnie o tym, czy w najbliższym czasie będą mogli pracować i zarabiać, czy też będą ponosić koszty kształcenia. Jednocześnie posiadane wykształcenie liczy się nie tylko w momencie wejścia na rynek pracy, kiedy to weryfikuje się jego dostosowanie do zapotrzebowania pracodawców, ale również w przyszłości, gdyż kształcenie ustawiczne w dużym stopniu zależy od pierwotnego wykształcenia szkolnego.

Do wyższej aktywności zawodowej skłania nie tylko poziom posiadanego wykształcenia, ale w równym stopniu zawód. Według badań, najwyższą aktywnością zawodową cechują się absolwenci z wykształceniem wyższym magisterskim, a najniższą absolwenci liceów ogólnokształcących.¹⁸ Zatem, aby zwiększyć swoje szanse na rynku pracy, należy po ukończeniu szkoły ogólnokształcącej kontynuować naukę przynajmniej w szkole policealnej, lub decydując się na zakończenie edukacji na poziomie średnim wybrać zasadniczą szkołę zawodową lub średnią szkołę zawodową, po ukończeniu których zdobywa się zawód.

Tymczasem w Wielkopolsce największa liczba absolwentów na poziomie szkół średnich corocznie opuszcza licea ogólnokształcące, z czego znaczny odsetek rejestrowany jest w powiatowych urzędach pracy jako osoby bezrobotne.

Posiadanie pracy zależy nie tylko od ilości miejsc pracy, których przybywa lub ubywa, również od tego ile osób o danym wykształceniu i w danym zawodzie znajduje się na rynku pracy. **Zawodami nadwyżkowymi są niezmiennie takie profesje, jak kucharz małej gastronomii, mechanik pojazdów samochodowych, fryzjer, technik ekonomista, technik żywienia i gospodarstwa domowego czy technik mechanik.**

Mimo że wyższe wykształcenie znacznie zwiększa szanse zatrudnienia, to o pozycji na rynku pracy decyduje w równym stopniu co poziom wykształcenia, także jego profil. Kształcenie w szkołach wyższych powinno odpowiadać na zapotrzebowanie pracodawców na najwyższej wykwalifikowane kadry, szczególnie w zakresie nowoczesnych technologii. Tymczasem, **jak pokazuje przeprowadzona analiza danych statystycznych, w wielkopolskich szkołach wyższych kształci się przede wszystkim na kierunkach tanich, które nie wymagają kosztownych laboratoriów i nowoczesnego wyposażenia. Na wielkopolskich uczelniach dominują kierunki humanistyczne, pedagogiczne, społeczne,**

¹⁸ U. Sztanderska, W. Wojciechowski, op. cit., str. 16.

administracyjne i ekonomiczne, które wprowadzają na rynek pracy największą liczbę absolwentów, w tym bezrobotnych absolwentów. Tym samym, również **na poziomie szkolnictwa wyższego, można wskazać zawody nadwyżkowe, w których kształci się na takich kierunkach, jak zarządzanie, pedagogika czy administracja.** Tworzenie takiej struktury kierunkowej studiów zależne jest od zasobów kadrowych wyższych uczelni oraz identyfikacji oczekiwań kandydatów na studia, jednak nie popartej żadnymi analizami czy badaniami. Nie bez znaczenia są też wspomniane już koszty kształcenia. Podkreśla się, że młodzież podejmująca naukę w szkołach wyższych w pierwszej kolejności zapełnia bezpłatne kierunki, a to powoduje, że osoby, które nie dostały się na preferowane przez siebie studia, rozpoczynają naukę na kierunkach nie cieszących się dużym zainteresowaniem, mało atrakcyjnych z punktu widzenia późniejszej pracy. Alternatywą dla studiów bezpłatnych są studia płatne, jednak uczelnie niepaństwowe rozwinęły przede wszystkim ofertę edukacyjną dotyczącą tanich kierunków studiów, które, jak już podkreślono, nie odpowiadają na potrzeby pracodawców i generują dużą liczbę bezrobotnych absolwentów.¹⁹

Jak wskazują badania niedostosowanie kierunków kształcenia do zapotrzebowania na rynku pracy przejawiające się w braku kierunkowej zgodności potrzeb zatrudnienia i wykształcenia absolwentów szkół ponadgimnazjalnych, najsilniej dotyka osoby posiadające wykształcenie średnie zawodowe i zasadnicze oraz policealne. **Jak podkreślają specjaliści, jeżeli wykonując pracę niezgodną z kierunkowym wykształceniem uzyskuje się wyższe zarobki, to świadczy to o niewłaściwym przygotowaniu zawodowym, a tym samym przygotowanie szkolne okazuje się być nieprzydatne, a nakłady na nie poniesione – alokowane nieefektywnie.**²⁰ Konieczna jest zatem poprawa alokacji środków przeznaczanych na kierunkowe dopasowanie kształcenia do zapotrzebowania rynku.

W świetle pogłębionej analizy, powinno się zmniejszać kształcenie na poziomie ogólnym oraz preferować kierunki kształcenia zawodowego, które według dostępnych danych odpowiadają zapotrzebowaniu na rynku pracy. W szkolnictwie zawodowym po raz kolejny podkreślić należy problem jakości kształcenia, przede wszystkim przejawiający się zbyt małą ilością zajęć praktycznych, brakiem dostępu uczniów do nowoczesnych technologii oraz niedostatecznie rozwiniętą lub wcale nie prowadzoną współpracą szkół z lokalnymi pracodawcami.

Na poziomie szkolnictwa wyższego problem stanowi oferta studiów odzwierciedlających zasoby uczelni a nie popyt edukacyjny. Pewnym krokiem ku

¹⁹ U. Sztanderska, W. Wojciechowski, op. cit., str. 40-41.

²⁰ Ibidem, str. 32

rozwiązaniu tej sytuacji jest wprowadzony od roku akademickiego 2008/2009 pilotażowy program Ministerstwa Nauki i Szkolnictwa Wyższego „Kierunki zamawiane”, który ma na celu stymulowanie uczelni do tworzenia dodatkowych miejsc na kierunkach technicznych, związanych z nowoczesnymi, innowacyjnymi technologiami oraz zachęcanie przyszłych studentów do wyboru tych kierunków.

Na poziomie regionalnym projekty mające na celu dostosowanie szkolnictwa wyższego do potrzeb gospodarki prowadzi m.in. Politechnika Poznańska. Projekt pt. „Era inżyniera. Rozbudowa potencjału rozwojowego Politechniki Poznańskiej” ma na celu zarówno dostosowanie kierunków kształcenia do potrzeb rynku pracy, jak i poprawę jakości edukacyjnej poznańskiej uczelni technicznej. W jego ramach uruchomione zostaną nowe kierunki studiów, zwiększona zostanie także oferta praktyk i staży dla studentów. Podobnie zaplanowany projekt „Akcelerator Wiedzy Technicznej” obejmuje działania zarówno w zakresie tworzenia systemu doradztwa zawodowego, jak i promocji wiedzy technicznej w społeczeństwie oraz promocji i doskonalenia systemu kształcenia ustawicznego w zakresie wiedzy technicznej.

Wraz z początkiem 2009 roku powołany został również Zespół ds. Edukacji i Nauki stanowiący gremium doradcze Marszałka Województwa Wielkopolskiego, którego skład tworzą przedstawiciele władz samorządowych i władz uczelni wyższych. Celem jego pracy jest podejmowanie działań opiniotwórczych i doradczych w zakresie rozwoju edukacji i nauki, mających na celu aktywną współpracę środowisk naukowych, samorządowych i społecznych, zmierzającą do wyrównania szans edukacyjnych dzieci i młodzieży, ułatwienia dostępu do technologii i wiedzy oraz zapewnienia drożności systemu kształcenia w perspektywie edukacji ustawicznej. Wspomniane przedsięwzięcia wpisują się w działania służące dostosowaniu systemu kształcenia do potrzeb nowoczesnej, innowacyjnej gospodarki oraz przygotowania młodych ludzi do wejścia na rynek pracy.

Niniejszy raport, który został po raz siódmy przygotowany przez WUP w Poznaniu, w oparciu o dane statystyczne oraz dostępne badania dotyczące relacji szkolnictwa i rynku pracy, stanowi istotną wskazówkę, zarówno dla instytucji podejmujących decyzje dotyczące systemu edukacji ponadgimnazjalnej w Wielkopolsce, władz samorządowych, jak i samych uczniów, studentów i ich rodziców, w zakresie sytuacji absolwentów poszczególnych typów szkół i kierunków kształcenia na rynku pracy w odniesieniu do zapotrzebowania pracodawców na pracowników w regionie.

Wszystkie raporty dotyczące sytuacji absolwentów na wielkopolskim rynku pracy w poszczególnych latach dostępne są na stronie internetowej Urzędu: www.wup.poznan.pl, w zakładce „Działania rynku pracy”/„Opracowania i analizy”.

IV. Załączniki

Tabela 4. Absolwenci zasadniczych szkół zawodowych rocznik 2007/2008 w województwie wielkopolskim.

Lp.	Powiat	Typy szkół (w przypadku zespołu szkół)	Nazwa uczelni/szkoły	Adres uczelni/szkoły	Kod pocztowy	Miejscowość	Liczba absolwentów rocznik 2007/2008 ze szkół woj. wlkp. stan na 31.10.2008		Liczba bezrobotnych absolwentów rocznik 2007/2008 ze szkół woj. wlkp. stan na 31.10.2008		Liczba absolwentów rocznik 2007/2008 skierowanych do pracy niesubsydiowanej od 1.01 do 31.10.2008		Liczba absolwentów rocznika 2006/2007, którzy wg stanu na 31.10.2008 nadal widnieją w ewidencji PUP jako osoby bezrobotne		Liczba absolwentów rocznik 2007/2008 skierowanych na aktywne formy od 1.01 do 31.10.2008	
							ogółem	w tym kobiety	ogółem	w tym kobiety	ogółem	w tym kobiety	ogółem	w tym kobiety	ogółem	w tym kobiety
1	2	3	4	5	6	7	8	9	10	11	12	13	14	15	16	17
1	chodzieski	zasadnicza szkoła zawodowa	zasadnicza szkoła zawodowa	ul. Ks. Prymasa S. Wyszyńskiego 2	64-800	Chodzisz	201	73	27	16	9	4	14	7	39	17
2	chodzieski	zasadnicza szkoła zawodowa	Zasadnicza Szkoła Zawodowa	ul. Chodziszka 9	64-800	Rataje	2	1	1	1	0	0	0	0	0	0
3	czarnkowsko-trzcianecki	zasadnicza szkoła zawodowa	Zespół Szkół Ponadgimnazjalnych im. Józefa Nojogo	ul. Chodziszka 29	64-700	Czarnków	113	42	17	9	1	0	14	6	27	8
4	czarnkowsko-trzcianecki	zasadnicza szkoła zawodowa	Zespół Szkół im. Powstańców Wielkopolskich 1918-1919	ul. Sikorskiego 15	64-761	Krzyż Wielkopolski	37	10	7	3	0	0	5	3	8	7
5	czarnkowsko-trzcianecki	zasadnicza szkoła zawodowa	"Edukacja Lubasz" Sp. z o.o.	ul. Chrobrego 33	64-720	Lubasz	16	4	4	1	0	0	0	0	1	0
6	czarnkowsko-trzcianecki	zasadnicza szkoła zawodowa	Zespół Szkół Technicznych	ul. 27-go Stycznia 100	64-980	Trzcianka	30	0	0	0	0	0	0	0	7	0
7	czarnkowsko-trzcianecki	zasadnicza szkoła zawodowa	Zespół Szkół	ul. Sikorskiego 36	64-980	Trzcianka	61	28	9	2	1	1	1	1	9	5
8	gnieźnieński	zasadnicza szkoła zawodowa	Zespół Szkół Ekonomiczno - Odcieżowych	ul. Chrobrego 23	62-200	Gniezno	66	47	11	8	0	0	5	5	5	4
9	gnieźnieński	zasadnicza szkoła zawodowa	Zespół Szkół Ponadgimnazjalnych nr 2	ul. Cieszkowskiego 17	62-200	Gniezno	98	0	8	0	1	0	1	0	5	0
10	gnieźnieński	Zasadnicza Szkoła Zawodowa	Zespół Szkół Ponadgimnazjalnych nr 4	ul. Gdańska 106	62-200	Gniezno	29	12	0	0	0	0	0	0	0	0

11	gnieźniński	zasadnicza szkoła zawodowa	Zespół Szkół Ponadgimnazjalnych nr 3	ul. Sienkiewicza 6	62-200	Gniezno	127	29	11	4	1	1	0	0	4	2
12	gnieźniński	zasadnicza szkoła zawodowa	Zespół Szkół Ponadgimnazjalnych im. H. Cegielskiego	ul. Mickiewicza 33	62-240	Trzemeszno	56	21	5	3	3	1	0	0	0	0
13	gnieźniński	zasadnicza szkoła zawodowa	Zespół Szkół Ponadgimnazjalnych im. D. Chłapowskiego	ul. Warszawska 29	62-230	Witkowo	27	13	3	2	1	1	1	1	1	1
14	gostyński	zasadnicza szkoła zawodowa	Zespół Szkół	ul. Dworcowa 58	63-810	Borek Wielkopolski	30	8	6	3	0	0	2	1	3	2
15	gostyński	zasadnicza szkoła zawodowa	Zespół Szkół Zawodowych im. Powstańców Wielkopolskich	ul. Tuwima 44	63-800	Gostyń	116	30	27	8	7	2	3	1	6	2
16	gostyński	zasadnicza szkoła zawodowa	Zespół Szkół Ogólnokształcących i Zawodowych	ul. Ogród Ludowy 2	63-840	Krobia	61	17	12	5	1	0	4	3	3	0
17	gostyński	zasadnicza szkoła zawodowa dla dorosłych	Zespół Szkół Rolniczych im. gen. Józefa Wybickiego	Grabonóg	63-820	Piaski	16	2	1	1	0	0	0	0	0	0
18	gostyński	zasadnicza szkoła zawodowa	Zespół Szkół Ogólnokształcących i Zawodowych	ul. Krobska 19	63-860	Pogorzela	42	9	14	4	2	0	1	1	6	0
19	grodzki	zasadnicza szkoła zawodowa	Zespół Szkół Ponadgimnazjalnych im. E. Kwiatkowskiego	ul. Żwirki i Wigury 2	62-065	Grodzisk Wielkopolski	222	75	23	9	0	0	0	0	11	5
20	jarociński	zasadnicza szkoła zawodowa	Zespół Szkół Ponadgimnazjalnych Nr 1	ul. Franciszkańska 1	63-200	Jarocin	25	8	6	3	1	1	1	1	2	1
21	jarociński	zasadnicza szkoła zawodowa	Zespół Szkół Ponadgimnazjalnych Nr 2 im. Eugeniusza Kwiatkowskiego	ul. Franciszkańska 2	63-200	Jarocin	210	81	58	38	6	5	8	4	34	26
22	jarociński	zasadnicza szkoła zawodowa	niepubliczna zasadnicza szkoła zawodowa dla dorosłych	ul. Waryńskiego 11	63-200	Jarocin	16	5	0	0	0	0	0	0	0	0

23	kaliski	zasadnicza szkoła zawodowa	Zespół Szkół Samochodowych im. Stanisława Staszica	ul. 3 Maja 18	62-800	Kalisz		45	brak danych	0	2	0	6	0	0	0	0
24	kaliski	zasadnicza szkoła zawodowa	Zespół Szkół Techniczno-Elektrycznych	ul. Częstochowska 99	62-800	Kalisz		22	brak danych	1	1	0	1	0	0	0	1
25	kaliski	zasadnicza szkoła zawodowa	Zasadnicza Szkoła Zawodowa	ul. Handlowa 30	62-800	Kalisz		brak danych	brak danych	5	5	0	5	0	0	0	4
26	kaliski	zasadnicza szkoła zawodowa	Zespół Szkół Ekonomicznych im. Ludwika Krzywickiego	ul. Legionów 6	62-800	Kalisz		22		20	4	4	4	3	1	1	6
27	kaliski	zasadnicza szkoła zawodowa	Ośrodek Doskonalenia Zawodowego ZSZ nr 9	ul. Przemysłowa 1/2	62-800	Kalisz		brak danych	brak danych	5	5	1	1	1	0	0	1
28	kaliski	zasadnicza szkoła zawodowa	Zespół Szkół Mechaniczno-Elektrycznych	ul. Rzemieślnicza 6	62-800	Kalisz		26		0	0	0	2	0	0	0	0
29	kaliski	zasadnicza szkoła zawodowa	Zespół Szkół Ponadgimnazjalnych Nr 3	ul. Wąska 13	62-800	Kalisz		74		39	7	7	10	10	0	0	4
30	kaliski	zasadnicza szkoła zawodowa	Zespół Szkół Gastronomiczno-Hotelarskich im. Janka Bytnara "Rudego"	ul. Wodna 11-13	62-800	Kalisz		85		40	4	3	11	9	1	1	0
31	kaliski	zasadnicza szkoła zawodowa	Zespół Szkół	ul. Żwirki i Wigury 10	62-800	Kalisz		24		8	0	0	0	0	0	0	0
32	kaliski	zasadnicza szkoła zawodowa dla dorosłych	Zespół Szkół	ul. Żwirki i Wigury 10	62-800	Kalisz		24		10	0	0	0	0	0	0	0
33	kaliski	zasadnicza szkoła zawodowa	Zespół Szkół Nr 1	ul. Twórców Liskowa 1	62-850	Lisków		34		0	0	0	1	0	0	0	0
34	kaliski	zasadnicza szkoła zawodowa	Zespół Szkół im. Stanisława Mikołajczyka	ul. Parkowa 1	62-860	Opatówek		34		11	0	0	0	0	0	0	0
35	kepński	zasadnicza szkoła zawodowa	Zespół Szkół Ponadgimnazjalnych Nr 2	ul. Przemysłowa 10c	63-600	Kejno		201		61	0	0	12	8	0	0	2
36	kepński	zasadnicza szkoła zawodowa	Zespół Szkół Ponadgimnazjalnych Nr 1	ul. Sienkiewicza 25	63-600	Kejno		22		6	0	0	0	0	0	0	0

37	kolski	zasadnicza szkoła zawodowa	Zespół Szkół Ponadgimnazjalnych	ul. Mickiewicza 4	62-650	Kłodawa	44	15	9	3	0	0	0	5	2	4	2
38	kolski	zasadnicza szkoła zawodowa	Ponadgimnazjalny Zespół Szkół Zawodowych	ul. Kolejowa 11	62-600	Koło	163	74	25	16	5	3	22	11	20	20	
39	kolski	zasadnicza szkoła zawodowa	Ośrodek Szkolno - Wychowawczy im. Świętego Mikołaja	ul. Mickiewicza 14	62-600	Koło	20	11	3	1	0	0	7	5	0	0	0
40	kolski	zasadnicza szkoła zawodowa dla dorosłych	Zespół Szkół Rolnicze Centrum Kształcenia Ustawicznego im. Stanisława Staszica	ul. Kościelna 2	62-604	Kościelec	brak danych	brak danych	6	3	0	0	0	0	2	1	1
41	koniński	zasadnicza szkoła zawodowa	Zespół Szkół im. M. Kopernika	Aleja 1 Maja 22	62-510	Konin	76	39	9	6	1	0	8	7	2	2	2
42	koniński	zasadnicza szkoła zawodowa	Zespół Szkół Budowlanych im. E. Kwiatkowskiego	ul. Budowlanych 6	62-510	Konin	113	47	10	4	3	1	5	3	5	1	1
43	koniński	zasadnicza szkoła zawodowa	Ośrodek Szkolno-Wychowawczy Zasadnicza Szkoła Zawodowa im. Janusza Korczaka	ul. Kaliska 19	62-500	Konin	11	4	2	1	0	0	4	2	0	0	0
44	koniński	zasadnicza szkoła zawodowa	Zespół Szkół Górniczo-Energetycznych im. Stanisława Staszica	ul. Kard. St. Wyszyńskiego 3	62-510	Konin	26	0	5	0	0	0	0	0	0	0	0
45	koniński	zasadnicza szkoła zawodowa	Zespół Szkół Technicznych i Hutniczych	ul. Kolska 1	62-500	Konin	65	17	16	8	0	0	2	0	2	2	2
46	koniński	zasadnicza szkoła zawodowa	Zespół Szkół Centrum Kształcenia Ustawicznego im. Stefana Batoro	ul. Wodna 1	62-500	Konin	27	21	5	5	0	0	0	0	0	0	0
47	koniński	zasadnicza szkoła zawodowa	Zespół Szkół Ponadgimnazjalnych	ul. Gimnazjalna 2	62-610	Sompolno	42	15	6	5	0	0	7	7	1	1	1
48	koniński	zasadnicza szkoła zawodowa	Zespół Szkół Ekonomiczno-Usługowych	ul. Parkowa 2	62-571	Stare Miasto, Zychlin	23	14	4	3	0	0	0	0	4	3	3
49	koniński	zasadnicza szkoła zawodowa	Zasadnicza Szkoła Zawodowa	Wilczogóra 7	62-550	Wilczogóra	22	18	2	2	0	0	0	0	0	0	0

50	kościński	zasadnicza szkoła zawodowa	Zespół Szkół Ponadgimnazjalnych im. Fr. Ratajczaka	ul. Wielichowska 43a	64-000	Kościan	106	42	9	5	1	0	0	0	6	4
51	kościński	zasadnicza szkoła zawodowa	Zespół Szkół Ponadgimnazjalnych	ul. Gen. D. Chłapowskiego 34	64-010	Krzywiń	27	9	2	0	0	0	0	0	0	0
52	kościński	zasadnicza szkoła zawodowa	Zespół Szkół Ponadgimnazjalnych im. J. Kasprowicza	Nietążkowo, ul. Dudyca 4	64-030	Śmigiel	75	24	7	2	1	1	0	0	2	0
53	krotoszyński	zasadnicza szkoła zawodowa	Zasadnicza Szkoła Zawodowa	ul. Krotoszyńska 49	63-740	Kobylin	26	9	2	0	0	0	0	0	0	0
54	krotoszyński	zasadnicza szkoła zawodowa	Zespół Szkół Ponadgimnazjalnych	ul. Zamkowa 1	63-720	Koźmin Wielkopolski	28	0	0	0	0	0	0	0	0	0
55	krotoszyński	zasadnicza szkoła zawodowa	Zespół Szkół Ponadgimnazjalnych Nr 3	ul. Zdunowska 81	63-700	Krotoszyn	159	45	34	19	4	1	1	1	13	8
56	leszczyński	zasadnicza szkoła zawodowa	Zasadnicza Szkoła Zawodowa im. J. Korczaka	Al. Jana Pawła II	64-100	Leszno	33	18	4	4	3	2	0	0	1	1
57	leszczyński	zasadnicza szkoła zawodowa	Zespół Szkół Ochrony Środowiska	pl. dr. Metzjga 25	64-100	Leszno	162	58	15	3	3	1	0	0	11	10
58	leszczyński	zasadnicza szkoła zawodowa	Zespół Szkół rolniczo - Budowlanych im. "Synów Pulku"	ul. 1 Maja 1	64-100	Leszno	20	0	4	0	1	0	0	0	0	0
59	leszczyński	zasadnicza szkoła zawodowa	Zespół Szkół Elektroniczno-Telekomunikacyjnych	ul. Kińskiego 4	64-100	Leszno	27	6	2	0	3	0	0	0	0	0
60	leszczyński	zasadnicza szkoła zawodowa	Zespół Szkół Technicznych	ul. Narutowicza 74a	64-100	Leszno	16	0	0	0	0	0	0	0	0	0
61	leszczyński	zasadnicza szkoła zawodowa	Zespół Szkół Ekonomicznych im. J.A. Komeńskiego	ul. Poniatowskiego 2	64-100	Leszno	24	22	5	4	0	0	0	0	2	2
62	leszczyński	zasadnicza szkoła zawodowa	Zespół Szkół im. Powstańców Wielkopolskich	ul. Kościelna 1	64-150	Wijewo, Brenno	27	12	2	0	0	0	0	0	0	0
63	międzychodzki	zasadnicza szkoła zawodowa	Zespół Szkół nr 2	ul. B. Chrobrego 13	64-400	Międzychód	92	36	17	9	4	1	0	0	3	2

64	nowotomyski	zasadnicza szkoła zawodowa	Zespół Szkół Zawodowych i Licealnych im. Kazimierza Hologu	os. Północ 37	64-300	Nowy Tomysł	132	53	5	1	0	0	0	0	5	3
65	nowotomyski	zasadnicza szkoła zawodowa	Zespół Szkół Nr 2 im. Stanisława Staszica	ul. E. Szczanieckiej 1	64-300	Nowy Tomysł	26	1	2	0	0	0	0	0	0	0
66	nowotomyski	zasadnicza szkoła zawodowa	Zespół Szkół	ul. Gimnazjalna 1	64-330	Opalenica	51	8	3	0	1	1	0	0	2	0
67	nowotomyski	zasadnicza szkoła zawodowa	Zespół Szkół Nr 2	ul. 17 Stycznia 27	64-360	Zbąszyn	46	14	2	1	0	0	0	0	3	0
68	obornicki	zasadnicza szkoła zawodowa	Zespół Szkół im. A. Mickiewicza	Objezierze	64-600	Oborniki	33	13	3	1	1	1	1	0	1	0
69	obornicki	zasadnicza szkoła zawodowa	Zespół Szkół im. gen. T. Kutrzeby	ul. ks. Szymańskiego 5	64-600	Oborniki	93	31	4	2	0	0	3	2	2	1
70	obornicki	zasadnicza szkoła zawodowa	Zespół Szkół im. H. Cegielskiego	ul. II Armii Wojska Polskiego 1	64-610	Rogoźno	41	12	1	1	1	1	4	3	1	0
71	ostrowski	zasadnicza szkoła zawodowa	Zasadnicza Szkoła Zawodowa	ul. Bartosza 14	63-430	Odołanów	13	0	2	2	3	2	0	0	0	0
72	ostrowski	zasadnicza szkoła zawodowa	Zespół Szkół Transportowo - Elektrycznych Centrum Kształcenia Ustawicznego	ul. Kantaka 6	63-400	Ostrów Wlkp.	97	0	5	0	4	0	0	0	3	0
73	ostrowski	zasadnicza szkoła zawodowa	Zespół Szkół Ekonomicznych im. Józefa Gniazdowskiego	ul. Partyzancka 29	63-400	Ostrów Wlkp.	16	15	4	4	2	2	0	0	0	0
74	ostrowski	zasadnicza szkoła zawodowa	Zespół Szkół Technicznych	ul. Poznańska 43	63-400	Ostrów Wlkp.	23	0	1	0	1	0	0	0	2	0
75	ostrowski	zasadnicza szkoła zawodowa	Zespół Szkół Usługowych	ul. Wolności 12	63-400	Ostrów Wlkp.	173	86	21	14	16	12	3	3	4	3
76	ostrowski	zasadnicza szkoła zawodowa	Zespół Szkół Budowlano - Energetycznych	ul. Wolności 23	63-400	Ostrów Wlkp.	19	0	4	0	2	0	0	0	0	0
77	ostrowski	zasadnicza szkoła zawodowa	Zespół Szkół Ponadgimnazjalnych Centrum Kształcenia Ustawicznego	ul. PTR 6	63-421	Przygodzice	25	2	2	0	2	0	0	0	0	0
78	ostreszowski	zasadnicza szkoła zawodowa	Zespół Szkół Nr 2	ul. Krafcowa 7	63-500	Ostreszów	19	0	0	0	0	0	0	0	0	0

79	ostrzeszowski	zasadnicza szkoła zawodowa	Zespół Szkół Nr 1 im. Powstańców Wielkopolskich	ul. Sikorskiego 9	63-500	Ostrzeszów	85	38	6	5	2	2	0	0	1	0
80	piłski	zasadnicza szkoła zawodowa	Zasadnicza Szkoła Zawodowa przy Zespole Szkół Ponadgimnazjalnych Nr 1	ul. Ceglana 4	64-920	Piła	19	0	6	1	1	0	0	0	3	1
81	piłski	zasadnicza szkoła zawodowa	Zasadnicza szkoła Zawodowa Nr 4 przy Zespole Szkół Ponadgimnazjalnych Nr 3	ul. Kilińskiego 16	64-920	Piła	18	0	3	0	0	0	0	0	0	0
82	piłski	zasadnicza szkoła zawodowa	Zespół Szkół Gastronomicznych	ul. Sikorskiego 73	64-920	Piła	17	5	0	0	0	0	0	0	0	0
83	piłski	zasadnicza szkoła zawodowa	Zasadnicza Szkoła Zawodowa Nr 2 przy Zespole Szkół Ponadgimnazjalnych Nr 2 im. Komisji Edukacji Narodowej	ul. Teatralna 1	64-920	Piła	65	37	7	4	0	0	4	3	5	1
84	piłski	zasadnicza szkoła zawodowa	Zasadnicza Szkoła Zawodowa	ul. Warszawatawa 6	64-920	Piła	15	5	0	0	0	0	0	0	0	0
85	piłski	zasadnicza szkoła zawodowa	Zespół Szkół Ponadgimnazjalnych	ul. Wiejska 1	89-300	Wyrzysk	76	28	8	7	0	0	0	0	0	0
86	pleszewski	zasadnicza szkoła zawodowa	Stowarzyszenie "Edukacja Młodzież"	Al. Wojska Polskiego 21	63-300	Pleszew	13	6	3	3	1	1	0	0	1	1
87	pleszewski	zasadnicza szkoła zawodowa	Zaespól Szkół Rolnicze Centrum Kształcenia Ustawicznego	Marszew 22	63-300	Pleszew	32	0	3	0	0	0	0	0	0	0
88	pleszewski	zasadnicza szkoła zawodowa	Zespól Szkół Usługowo - Gospodarczych	ul. Poznańska 36	63-300	Pleszew	113	47	23	10	3	0	5	2	6	4
89	poznański	zasadnicza szkoła zawodowa	Zasadnicza Szkoła Zawodowa	ul. Mury 28	64-320	Buk	43	13	1	1	0	0	1	1	0	0
90	poznański	zasadnicza szkoła zawodowa	Specjalny Ośrodek Szkolno-Wychowawczy w Mosinie	ul. Kościelna 2	62-050	Mosina	28	9	0	0	0	0	0	0	0	0
91	poznański	zasadnicza szkoła zawodowa	Zespól Szkół im. Adama Wodźczki	ul. Topolowa 2	62-050	Mosina	68	19	0	0	0	0	2	1	1	0

92	poznański	zasadnicza szkoła zawodowa	Zasadnicza Szkoła Zawodowa Nr 1 w Ośrodku Szkolno-Wychowawczym dla Dzieci Nieświadomych im. Synów Pułku	pl. Przemysława 9	62-005	Owińska	14	4	1	1	0	0	0	0	0	0	0	0
93	poznański	zasadnicza szkoła zawodowa	Zasadnicza Szkoła Zawodowa Nr 7 w Zespole Szkół Zawodowych Nr 6 im. Joachima Lelewela	ul. Działyńskich 4/5	61-727	Poznań	22	2	0	0	0	0	0	0	0	0	0	0
94	poznański	zasadnicza szkoła zawodowa	Zespół Szkół Budowlanych	ul. Grunwaldzka 152	60-309	Poznań	117	0	0	0	0	0	0	0	0	0	0	0
95	poznański	zasadnicza szkoła zawodowa	Zasadnicza Szkoła Zawodowa Nr 23 w Zespole Szkół Odzieżowych im. Władysława Reymonta	ul. Kazimierza Wielkiego 17	61-863	Poznań	108	103	0	0	1	0	0	3	0	0	0	0
96	poznański	zasadnicza szkoła zawodowa	Zasadnicza Szkoła Zawodowa Nr 5 w Zespole Szkół Handlowych Nr 2 im. Jarogniewa Drwęskiego	ul. Łozowa 77	61-448	Poznań	42	37	2	2	0	0	0	1	0	0	0	0
97	poznański	zasadnicza szkoła zawodowa	Zasadnicza Szkoła Zawodowa Nr 3 w Zespole Szkół Gastronomicznych im. Karola Libelta	ul. Podkomorska 49	60-323	Poznań	45	4	3	2	0	0	0	0	0	0	0	0
98	poznański	zasadnicza szkoła zawodowa	Zasadnicza Szkoła Zawodowa Nr 28 w Zespole Szkół Budowlano-Drzewnych	ul. Raszynska 48	60-135	Poznań	30	0	0	0	0	0	1	0	0	0	0	0
99	poznański	zasadnicza szkoła zawodowa	Zasadnicza Szkoła Zawodowa Nr 18 w Zespole Szkół Geodezyjno-Drogowych im. Rudolfa Modrzejewskiego	ul. Szamotulska 33	60-365	Poznań	23	0	0	0	2	0	0	0	0	0	0	0

100	poznański	zasadnicza szkoła zawodowa	Zespół Szkół Handlowych	ul. Śniadeckich 54/58	60-774	Poznań	43	37	0	0	0	0	0	0	0	0	0
101	poznański	zasadnicza szkoła zawodowa	Zasadnicza Szkoła Zawodowa Nr 6 w Zespole Szkół Zawodowych Nr 1	ul. św. Floriana 3	60-536	Poznań	26	0	0	0	0	0	0	0	0	0	0
102	poznański	zasadnicza szkoła zawodowa	Zasadnicza Szkoła Zawodowa Nr 29 w Zespole Szkół Mechanicznych im. Komisji Edukacji Narodowej	ul. Świerkowa 8	61-472	Poznań	22	0	2	0	0	0	0	0	0	0	0
103	poznański	zasadnicza szkoła zawodowa	Zasadnicza Szkoła Zawodowa Nr 8 w Zespole Szkół Przemysłu Spożywczego im. J.J. Śniadeckich	ul. Warzywna 19	61-658	Poznań	72	9	1	1	1	0	0	0	0	0	0
104	poznański	zasadnicza szkoła zawodowa	Zasadnicza Szkoła Zawodowa Nr 9 w Zespole Szkół Samochodowych im. inż. Tadeusza Tańskiego	ul. Zamenhofska 142	61-139	Poznań	85	0	1	0	0	0	0	0	0	0	0
105	poznański	zasadnicza szkoła zawodowa	Zespół Szkół Zawodowych nr 2 im. J.Korczaka	ul. Żniwna 1	61-633	Poznań	56	19	6	2	1	1	3	0	0	0	0
106	poznański	zasadnicza szkoła zawodowa	Zasadnicza Szkoła Zawodowa w Rokietnicy Zespół Szkół	ul. Szamotulska 24	62-091	Rokietnica	48	20	0	0	0	0	0	0	0	0	0
107	poznański	zasadnicza szkoła zawodowa	Zasadnicza Szkoła Zawodowa	ul. Mielżyńskiego 5a	62-020	Swarzędz	107	31	0	0	2	1	0	0	0	0	0
108	rawicki	zasadnicza szkoła zawodowa	Zespół Szkół Ogólnokształcących i Zawodowych	ul. Wrocławska 39	63-930	Jutrosin	79	16	13	5	25	6	4	0	4	1	0
109	rawicki	zasadnicza szkoła zawodowa	Zespół Szkół im. Stanisława Mikołajczyka	ul. M.Konopnickiej 3	63-910	Miejska Góra	42	14	12	3	23	8	6	5	1	0	0
110	rawicki	zasadnicza szkoła zawodowa dla dorosłych	Zasadnicza Szkoła Zawodowa dla Dorosłych	ul. 17 Stycznia 28	63-900	Rawicz	21	0	0	0	0	0	0	0	0	0	0

111	rawicki	zasadnicza szkoła zawodowa	Zespół Szkół Zawodowych im. Stefana Bobrowskiego	ul. Gen. J. Hallera 12	63-900 Rawicz					78	22	42	14	40	10	17	11	13	11
112	slupecki	zasadnicza szkoła zawodowa	Zespół Szkół Zawodowych im. Gen. Wł. Sikorskiego	ul. Kopernika 11 a	62-400 Słupca					128	48	21	8	1	0	0	0	1	1
113	slupecki	zasadnicza szkoła zawodowa	Zespół Szkół Ponadgimnazjalnych	ul. Pyzderska 75	62-410 Zagórz					23	0	2	0	3	0	0	0	2	0
114	szamotulski	zasadnicza szkoła zawodowa	Zespół Szkół im. Emilii Szczanieckiej	ul. Wolności 10	62-045 Pniewy					66	23	3	2	0	0	0	0	1	1
115	szamotulski	zasadnicza szkoła zawodowa	Zespół Szkół nr 3 im. Hugona Kollataja	ul. Mickiewicza 4	64-500 Szamotuły					105	51	13	8	0	0	0	0	7	7
116	szamotulski	zasadnicza szkoła zawodowa dla dorosłych	Zespół Szkół we Wronkach	ul. Partyzantów 1	64-510 Wronki					21	0	0	0	0	0	0	0	0	0
117	szamotulski	zasadnicza szkoła zawodowa	Zespół Szkół nr 2	ul. Powstańców Wlkp. 25	64-510 Wronki					40	13	4	0	0	0	0	0	3	0
118	średzki	zasadnicza szkoła zawodowa	Zespół Szkół Rolniczych im. gen. J. H. Dąbrowskiego	ul. Kosynierów 2b	63-000 Środa Wlkp.					18	1	1	0	0	0	0	0	0	0
119	średzki	zasadnicza szkoła zawodowa	Zespół Szkół Zawodowych im. Hipolita Cegielskiego	ul. Paderewskiego 2	63-000 Środa Wlkp.					65	45	18	11	6	5	9	5	32	21
120	śremski	zasadnicza szkoła zawodowa	Zasadnicza Szkoła Zawodowa nr 3, Zespół Szkół Mechanicznych im. S. Chudoby	ul. Ks. J. Popietuski 30	63-100 Śrem					132	30	18	12	1	0	3	3	10	5
121	śremski	zasadnicza szkoła zawodowa	Technikum nr 2 przy Zespole Szkół Technicznych im. Hipolita Cegielskiego	ul. Staszica 3	63-100 Śrem					8	0	0	0	0	0	0	0	0	0
122	śremski	zasadnicza szkoła zawodowa	Zasadnicza Szkoła Zawodowa nr 1, Zespół Szkół Ekonomicznych im. C. Ratajskiego	ul. Wybickiego 2	63-100 Śrem					22	20	4	2	0	0	0	0	1	1
123	turecki	Zasadnicza Szkoła zawodowa	Zespół Szkół Technicznych im. gen. prof. Sylwestra Kaliskiego	ul. Milewskiego 3b	62-700 Turek					171	51	25	6	9	3	1	1	19	10

124	wągrowiecki	zasadnicza szkoła zawodowa	Zespół Szkół Powoszechnych	ul. Słoneczna 4	62-110	Damasławek	14	6	2	1	0	0	0	0	1	1	
125	wągrowiecki	zasadnicza szkoła zawodowa	Zespół Szkół Ponadgimnazjalnych im. Karola Libelta	ul. Walki Młodych 35	62-130	Gołańcz	34	12	4	2	0	0	1	1	1	0	
126	wągrowiecki	zasadnicza szkoła zawodowa	Zespół Szkół Ponadgimnazjalnych nr 1	ul. Kcyńska 48	62-100	Wągrowiec	167	49	111	6	1	1	3	3	1	0	
127	wolsztyński	zasadnicza szkoła zawodowa	Zespół Szkół Ponadgimnazjalnych	ul. Powstańców Włkp. 1	64-234	Przemęt	61	16	1	1	1	1	0	0	0	0	
128	wolsztyński	zasadnicza szkoła zawodowa	Zespół Szkół Zawodowych	ul. Kusocińskiego 1	64-200	Wolsztyn	213	74	27	14	14	3	0	0	12	8	
129	wrzesiński	zasadnicza szkoła zawodowa	Zespół Szkół Zawodowych Nr 2 im. Powstańców Wielkopolskich	ul. Koszarowa 12	62-300	Września	245	80	35	11	9	4	0	0	7	1	
130	wrzesiński	zasadnicza szkoła zawodowa	Zespół Szkół Politechnicznych im. Bohaterów Monte Cassino	ul. Wojska Polskiego 1	62-300	Września	49	1	2	0	1	0	0	0	0	0	
131	złotowski	zasadnicza szkoła zawodowa	Zespół Szkół Technicznych im. Leona Kruczkowskiego	ul. Kieniewicza 35	64-915	Jastrowie	4	3	3	2	1	1	0	0	0	0	
132	złotowski	zasadnicza szkoła zawodowa	Zasadnicza Szkoła Zawodowa	ul. Stanisława Polańskiego 3	77-430	Krajenka	16	3	2	0	0	0	0	0	3	2	
133	złotowski	zasadnicza szkoła zawodowa	Zespół Szkół Rolniczych	ul. 8 Marca 5	77-400	Złotów	21	15	7	6	0	0	0	0	1	0	
134	złotowski	zasadnicza szkoła zawodowa	Zasadnicza Szkoła Zawodowa Nr 1, Zespół Szkół Elektro-Mechanicznych	ul. Norwida 10	77-400	Złotów	112	42	12	10	5	3	4	4	6	3	
							Suma	7 882	2 610	900	431	303	126	205	130	433	237

Tabela 5. Absolwenci zasadniczych szkół zawodowych rocznik 2007/2008 w województwie wielkopolskim z uwzględnieniem kierunków kształcenia

Lp.	Kierunek/zawód	Liczba absolwentów rocznik 2007/2008 ze szkół woj. wlkp. stan na 31.10.2008		Liczba bezrobotnych absolwentów rocznik 2007/2008 ze szkół woj. wlkp. stan na 31.10.2008		Liczba absolwentów rocznik 2007/2008 skierowanych do pracy niesubsydiowanej od 1.01 do 31.10.2008		Liczba absolwentów rocznika 2006/2007, którzy wg stanu na 31.10.2008 nadal widnieją w ewidencji PUP jako osoby bezrobotne		Liczba absolwentów rocznik 2007/2008 skierowanych na aktywne formy od 1.01 do 31.10.2008	
		ogółem	w tym kobiety	ogółem	w tym kobiety	ogółem	w tym kobiety	ogółem	w tym kobiety	ogółem	w tym kobiety
1	2	3	4	5	6	7	8	9	10	11	12
1	betoniarz zbrojarz	1	0	0	0	0	0	0	0	0	0
2	bez zawodu	0	0	12	8	0	0	3	3	7	4
3	blacharz samochodowy	154	0	24	0	10	0	3	0	5	0
4	cieśla	6	0	2	0	0	0	0	0	0	0
5	cukiernik	298	137	50	31	18	16	8	7	17	12
6	dekarz	9	0	0	0	0	0	0	0	0	0
7	drukarz introligator	28	2	1	0	0	0	0	0	0	0
8	elektromechanik	235	0	19	0	10	0	3	0	7	0
9	elektryk	167	1	20	0	15	1	2	0	7	0
10	fotograf	14	10	2	1	0	0	0	0	0	0
11	fyzjoterapeuta	505	482	75	70	27	26	19	18	53	49
12	kamienniarz	4	0	0	0	0	0	0	0	0	0
13	kominiarz	2	0	0	0	0	0	0	0	0	0
14	koszykarz - plecionkarz	9	4	1	1	0	0	0	0	0	0
15	krawiec	111	106	29	29	8	8	9	9	18	18
16	kucharz małej gastronomii	1 160	507	156	97	33	24	41	30	84	51
17	lakiernik	171	0	12	0	8	0	1	0	8	0
18	malarz - tapeciariusz	159	0	13	0	6	0	1	0	4	0
19	mechanik - monter maszyn i urządzeń	21	0	3	0	0	0	0	0	2	0
20	mechanik operator pojazdów i maszyn rolniczych	157	1	14	0	6	0	1	0	4	0
21	mechanik pojazdów samochodowych	1 085	0	101	0	42	0	21	0	46	0

22	modelarz odlewniczy	8	0	0	0	0	0	0	0	0	0	0	0	0	0	0	0	0	0
23	monter elektronik	93	1	9	0	2	1	1	1	0	1	0	0	1	0	0	1	0	0
24	monter instalacji i urządzeń sanitarnych	177	0	15	0	2	0	2	0	2	0	0	2	0	0	2	2	0	0
25	monter mechatronik	44	0	1	0	1	0	0	0	0	0	0	0	0	0	2	2	0	0
26	monter sieci i urządzeń telekomunikacyjnych	2	0	0	0	0	0	0	0	0	0	0	0	0	0	0	0	0	0
27	murarz	135	0	6	0	7	0	4	0	0	4	0	0	3	0	0	0	0	0
28	ogrodnik	37	12	1	0	2	0	0	0	0	0	0	0	0	0	0	0	0	0
29	operator maszyn i urządzeń odlewniczych	11	0	0	0	0	0	0	0	0	0	0	0	0	0	0	0	0	0
30	operator maszyn i urządzeń przemysłu spożywczego	4	3	0	0	0	0	0	0	0	0	0	0	2	0	2	0	2	2
31	operator maszyn i urządzeń przemysłu szklarskiego	1	0	0	0	0	0	0	0	0	0	0	0	0	0	0	0	0	0
32	operator obrabiarek skrawających	115	0	5	0	5	0	5	0	0	0	0	0	0	0	1	0	0	0
33	operator urządzeń przemysłu szklanego	0	0	0	0	0	0	0	0	0	0	0	0	0	0	0	0	0	0
34	piekarz	229	4	15	1	4	2	8	2	8	2	6	0	6	0	0	0	0	0
35	posadzkarz	22	0	0	0	0	0	0	0	0	0	0	0	0	0	0	0	0	0
36	rolnik	88	17	5	2	3	0	1	0	1	0	2	1	0	2	1	1	1	1
37	rzeźnik - wędliniarz	102	0	15	0	1	0	0	0	0	0	0	0	0	0	4	0	0	0
38	sprzedawca	1 531	1 319	210	191	55	48	62	60	119	100	100	100	100	100	100	100	100	100
39	stolarz	503	0	42	0	22	0	9	0	16	0	0	0	16	0	0	0	0	0
40	ślusarz	283	1	35	0	12	0	3	1	8	0	0	0	8	0	0	0	0	0
41	tapicer	198	2	7	0	4	0	2	0	5	0	0	0	5	0	0	0	0	0
42	zdun	1	0	0	0	0	0	0	0	0	0	0	0	0	0	0	0	0	0
43	złotnik - jubiler	2	1	0	0	0	0	0	0	0	0	0	0	0	0	0	0	0	0
	Suma	7 882	2 610	900	431	303	126	205	130	433	237	237	237	237	237	237	237	237	237

Tabela 6. Absolwenci szkół artystycznych rocznik 2007/2008 w województwie wielkopolskim.

Lp.	Powiat	Typy szkół (w przypadku zespołu szkół)	Nazwa uczelni/szkoly	Adres uczelni/szkoly	Kod pocztowy	Miejscowość	Liczba absolwentów rocznik 2007/2008 ze szkół woj. wlkp. stan na 31.10.2008		Liczba absolwentów bezrobotnych absolwentów rocznik 2007/2008 ze szkół woj. wlkp. stan na 31.10.2008		Liczba absolwentów rocznik 2007/2008 skierowanych do pracy niesubsydiowanej od 1.01 do 31.10.2008		Liczba absolwentów rocznika 2006/2007, którzy wg stanu na 31.10.2008 nadal widnieją w ewidencji PUP jako osoby bezrobotne		Liczba absolwentów rocznik 2007/2008 skierowanych na aktywne formy od 1.01 do 31.10.2008	
							ogółem	w tym kobiety	ogółem	w tym kobiety	ogółem	w tym kobiety	ogółem	w tym kobiety		
1	2	3	4	5	6	7	8	9	10	11	12	13	14	15	16	17
1	czarnkowsko-trzcianecki	szkoly artystyczne	Prywatna Szkoła Muzyczna I Stopnia	os. Parkowe 11	64-700	Czarnków	1	1	0	0	0	0	0	0	0	0
2	gnieźnieński	szkoly artystyczne	Szkoła Muzyczna I Stopnia	ul. Mieszka I 20	62-200	Gniezno	15	13	0	0	0	0	0	0	0	0
3	gnieźnieński	szkoly artystyczne	Szkoła Muzyczna II Stopnia	ul. Mieszka I 20	62-200	Gniezno	6	6	0	0	0	0	0	0	0	0
4	gostyński	szkoly artystyczne	Państwowa Szkoła Muzyczna I Stopnia	ul. Strzelecka 28	63-800	Gostyń	8	5	0	0	0	0	0	0	0	0
5	jaroceński	szkoly artystyczne	Państwowa Szkoła Muzyczna I Stopnia	Parq 3	63-200	Jarocin	8	6	0	0	0	0	0	0	0	0
6	jaroceński	szkoly artystyczne	Niepubliczna Szkoła Artystyczna I Stopnia	ul. Parkowa 5	63-220	Kotlin	2	2	0	0	0	0	0	0	0	0
7	kaliski	szkoly artystyczne	Państwowa Szkoła Muzyczna I Stopnia	pl. Jana Pawła II 9	62-800	Kalisz	45	27	0	0	0	0	0	0	0	0
8	kaliski	szkoly artystyczne	Państwowa Szkoła Muzyczna II Stopnia	pl. Jana Pawła II 9	62-800	Kalisz	11	7	0	0	0	0	0	0	0	0
9	kaliski	szkoly artystyczne	Liceum Plastyczne	ul. Rzemieślnicza 6	62-800	Kalisz	30	24	1	1	0	0	0	0	0	0
10	kepkiński	szkoly artystyczne	Państwowa Szkoła Muzyczna I Stopnia	ul. Staszica 10	63-600	Kepno	2	2	0	0	0	0	0	0	0	0
11	kolski	liceum plastyczne	Liceum Sztuk Plastycznych	ul. Powst. Wielkopolskich 4	62-600	Kolo	13	13	2	2	0	0	1	0	0	0
12	kolski	szkoly artystyczne	Państwowa Szkoła Muzyczna I Stopnia	ul. Sienkiewicza 11	62-600	Kolo	11	5	0	0	0	0	0	0	0	0
13	koniński	szkoly artystyczne	Państwowa Szkoła Muzyczna I Stopnia	ul. 3 Maja 50	62-500	Konin	24	11	0	0	0	0	0	0	0	0

14	koniński	szkole artystyczna	Państwowa Szkoła Muzyczna II Stopnia	ul. 3 Maja 50	62-500	Konin	7	4	0	0	0	0	0	0	0	0	0	0
15	kościański	szkole artystyczna	Państwowa Szkoła Muzyczna I Stopnia	ul. Kurpińskiego 3	64-000	Kościan	11	10	0	0	0	0	0	0	0	0	0	0
16	krotoszyński	szkole artystyczna	Państwowa Szkoła Muzyczna I Stopnia	ul. Młyńska 2D	63-700	Krotoszyn	13	11	0	0	0	0	0	0	0	0	0	0
17	leszczyński	szkole artystyczna	Państwowa Szkoła Muzyczna I Stopnia	ul. Wąłowa 3	64-100	Leszno	23	11	0	0	0	0	0	0	0	0	0	0
18	leszczyński	szkole artystyczna	Państwowa Szkoła Muzyczna II Stopnia	ul. Wąłowa 3	64-101	Leszno	9	4	0	0	0	0	0	0	0	0	0	0
19	nowotomyski	szkole artystyczna	Państwowa Szkoła Muzyczna I Stopnia	pl. Chopina 14	64-300	Nowy Tomysl	6	4	0	0	0	0	0	0	0	0	0	0
20	nowotomyski	szkole artystyczna	Państwowa Szkoła Muzyczna I Stopnia	ul. 17 Stycznia 69	64-360	Zbąszyn	6	4	0	0	0	0	0	0	0	0	0	0
21	ostrowski	szkole artystyczna	Państwowa Szkoła Muzyczna I Stopnia	Al. Słowackiego 1c	63-400	Ostrów Wielkopolski	26	17	0	0	0	0	0	0	0	0	0	0
22	ostrowski	szkole artystyczna	Państwowa Szkoła Muzyczna II Stopnia	Al. Słowackiego 1c	63-400	Ostrów Wielkopolski	5	5	0	0	0	0	0	0	0	0	0	0
23	piłski	szkole artystyczna	Państwowa Szkoła Muzyczna I Stopnia	ul. Walki Młodych 1	64-920	Piła	10	5	0	0	0	0	0	0	0	0	0	0
24	piłski	szkole artystyczna	Państwowa Szkoła Muzyczna II Stopnia	ul. Walki Młodych 1	64-920	Piła	7	4	0	0	0	0	0	0	0	0	0	0
25	pleszewski	szkole artystyczna	Państwowa Szkoła Muzyczna I Stopnia	ul. Wojska Polskiego 7	63-300	Pleszew	10	5	0	0	0	0	0	0	0	0	0	0
26	poznański	szkole artystyczna	Poznańska Ogólnokształcąca Szkoła Muzyczna I stopnia nr 2 im. T. Szelligowskiego	ul. Bydgoska 4	61-127	Poznań	22	17	0	0	0	0	0	0	0	0	0	0
27	poznański	szkole artystyczna	Poznańska Szkoła Chóralna Jerzego Kurczewskiego	ul. Cegielskiego 1	61-862	Poznań	19	0	0	0	0	0	0	0	0	0	0	0
28	poznański	szkole artystyczna	Państwowa Szkoła Muzyczna I Stopnia	ul. Głogowska 90	60-265	Poznań	30	14	0	0	0	0	0	0	0	0	0	0
29	poznański	szkole artystyczna	Państwowa Szkoła Muzyczna II Stopnia	ul. Głogowska 90	60-264	Poznań	35	21	0	0	0	0	0	0	0	0	0	0

30	poznański	szkola artystyczna	Ogólnokształcąca Szkoła Baletowa im. Olgi Sławskiej - Lipczyńskiej	ul. Gołębia 8	61-834	Poznań	5	5	0	0	0	0	0	0	0	0	0	0	
31	poznański	szkola artystyczna	Liceum Plastyczne im. Piotra Potworowskiego	ul. Junikowska 35	60-163	Poznań	53	42	1	1	0	0	0	0	0	2	2	2	
32	poznański	szkola artystyczna	Poznańska Ogólnokształcąca Szkoła Muzyczna I stopnia nr 1 im. H. Wieniawskiego	ul. Solna 12	61-736	Poznań	50	32	0	0	0	0	0	0	0	0	0	0	
33	poznański	szkola artystyczna	Poznańska Ogólnokształcąca Szkoła Muzyczna II stopnia im. M. Karłowicza	ul. Solna 12	61-736	Poznań	40	25	0	0	0	0	0	0	0	0	0	0	
34	poznański	szkola artystyczna	Prywatna Szkoła Muzyczna I Stopnia	os. Kościuszkowców 41/3	62-020	Swarzędz	1	1	0	0	0	0	0	0	0	0	0	0	
35	slupecki	szkola artystyczna	Państwowa Szkoła Muzyczna I Stopnia	ul. Berlinga 3	62-540	Słupca	8	6	0	0	0	0	0	0	0	0	0	0	
36	slupecki	szkola artystyczna	Państwowa Szkoła Muzyczna II Stopnia	ul. Berlinga 4	62-541	Słupca	2	0	0	0	0	0	0	0	0	0	0	0	
37	szamotulski	szkola artystyczna	Państwowa Szkoła Muzyczna I Stopnia	ul. 3 Maja 8	64-500	Szamotuły	4	4	0	0	0	0	0	0	0	0	0	0	
38	turecki	szkola artystyczna	Państwowa Szkoła Muzyczna I Stopnia	ul. Kościuszki 6	62-700	Turek	18	12	0	0	0	0	0	0	0	0	0	0	
39	wągrowiecki	szkola artystyczna	Państwowa Szkoła Muzyczna I Stopnia	ul. Kościuszki 19	62-100	Wągrowiec	9	8	0	0	0	0	0	0	0	0	0	0	
40	wolsztyński	szkola artystyczna	Państwowa Szkoła Muzyczna I Stopnia	ul. 5 Sycznia 20	64-200	Wolsztyn	12	10	0	0	0	0	0	0	0	0	0	0	
41	złotowski	szkola artystyczna	Szkoła Muzyczna I Stopnia	al. Piasta 31	77-400	Złotów	6	5	0	0	0	0	0	0	0	0	0	0	
							623	408	4	4	0	0	0	0	1	0	0	2	
							Suma												

Tabela 7. Absolwenci szkół artystycznych rocznik 2007/2008 w województwie wielkopolskim z uwzględnieniem kierunków kształcenia.

Lp.	Kierunek/zawód	Liczba absolwentów rocznik 2007/2008 ze szkół woj. wlkp. stan na 31.10.2008		Liczba bezrobotnych absolwentów rocznik 2007/2008 ze szkół woj. wlkp. stan na 31.10.2008		Liczba absolwentów rocznik 2007/2008 skierowanych do pracy niesubsydiowanej od 1.01 do 31.10.2008		Liczba absolwentów rocznik 2006/2007, którzy wg stanu na 31.10.2008 nadal widnieją w ewidencji PUP jako osoby bezrobotne		Liczba absolwentów rocznik 2007/2008 skierowanych na aktywne formy od 1.01 do 31.10.2008	
		ogółem	w tym kobiety	ogółem	w tym kobiety	ogółem	w tym kobiety	ogółem	w tym kobiety	ogółem	w tym kobiety
1	2	3	4	5	6	7	8	9	10	11	12
1	muzyk instrumentalista	522	324	0	0	0	0	0	0	0	0
2	plastyk	96	79	4	4	0	0	1	0	2	2
3	tancerz	5	5	0	0	0	0	0	0	0	0
	Suma	623	408	4	4	4	0	1	0	2	2

Tabela 8. Absolwenci techników rocznik 2007/2008 w województwie wielkopolskim.

Lp.	Powiat	Typy szkół (w przypadku zespołu szkół)	Nazwa uczelni/szkoly	Adres uczelni/szkoly	Kod pocztowy	Miejscowość	Liczba absolwentów rocznik 2007/2008 ze szkół woj. wlkp. stan na 31.10.2008		Liczba bezrobotnych absolwentów 2007/2008 ze szkół woj. wlkp. stan na 31.10.2008		Liczba absolwentów 2007/2008 skierowanych do pracy niesubsydiowanej od 1.01 do 31.10.2008		Liczba absolwentów 2006/2007, którzy wg stanu na 31.10.2008 nadal widnieją w ewidencji PUP jako osoby bezrobotne		Liczba absolwentów rocznik 2007/2008 skierowanych na aktywne formy od 1.01 do 31.10.2008	
							ogółem	w tym kobiety	ogółem	w tym kobiety	ogółem	w tym kobiety	ogółem	w tym kobiety	ogółem	w tym kobiety
1	2	3	4	5	6	7	8	9	10	11	12	13	14	15	16	17
1	chodzieski	technikum	Zespół Szkół Ponadgimnazjalnych im. Hipolita Cegielskiego	ul. Ks. Prymasa S. Wyszyńskiego 2	64-800	Chodziesz	79	59	12	9	2	0	2	1	44	28
2	chodzieski	technikum uzupełniające dla dorosłych	Zespół Szkół Ponadgimnazjalnych im. Hipolita Cegielskiego	ul. Ks. Prymasa S. Wyszyńskiego 2	64-800	Chodziesz	49	12	1	1	1	1	0	0	5	4
3	chodzieski	technikum	Prywatne Liceum w Chodzieży	ul. Mickiewicza 3	64-800	Chodziesz	9	1	1	0	0	0	0	0	1	0
4	czarnkowsko-trzcianecki	technikum	Zespół Szkół im. St. Staszica	ul. Parkowa 1	64-904	Biała	13	9	0	0	0	0	1	1	0	0
5	czarnkowsko-trzcianecki	technikum	Zespół Szkół Ponadgimnazjalnych im. Józefa Nojego	ul. Chodzieska 29	64-700	Czarnków	122	61	39	8	1	1	10	8	39	23
6	czarnkowsko-trzcianecki	technikum dla dorosłych	Zespół Szkół Ponadgimnazjalnych im. Józefa Nojego	ul. Chodzieska 29	64-700	Czarnków	20	0	0	0	0	0	0	0	0	0
7	czarnkowsko-trzcianecki	technikum uzupełniające	Zespół Szkół Ponadgimnazjalnych im. Józefa Nojego	ul. Chodzieska 29	64-700	Czarnków	20	11	3	3	1	1	1	0	0	0
8	czarnkowsko-trzcianecki	technikum uzupełniające dla dorosłych	Zespół Szkół Ponadgimnazjalnych im. Józefa Nojego	ul. Chodzieska 29	64-700	Czarnków	14	7	0	0	0	0	0	0	0	0
9	czarnkowsko-trzcianecki	technikum	Prywatny Zespół Szkół	ul. Harcerska 4	64-700	Czarnków	38	10	4	1	0	0	2	1	7	4

10	czarnkowsko-trzcianecki	technikum	Technikum Lesne	ul. Góra nad Notecią 5	64-700	Góra nad Notecią	61	8	0	0	0	0	0	0	0	0	0	0
11	czarnkowsko-trzcianecki	technikum	Zespół Szkół im. Powstańców Wielkopolskich 1918-1919	ul. Sikorskiego 15	64-761	Krzyż Wielkopolski	72	41	9	7	4	1	7	7	23	17		
12	czarnkowsko-trzcianecki	technikum uzupełniające dla dorosłych	Zespół Szkół im. Powstańców Wielkopolskich 1918-1919	ul. Sikorskiego 15	64-761	Krzyż Wielkopolski	7	0	0	0	0	0	4	0	0	0	0	0
13	czarnkowsko-trzcianecki	technikum uzupełniające dla dorosłych	Uzupełniające Technikum Dla Dorosłych	ul. Chrobrego 33	64-720	Lubasz	11	2	0	0	0	0	0	0	0	0	0	0
14	czarnkowsko-trzcianecki	technikum	Zespół Szkół Technicznych	ul. 27-go Stycznia 100	64-980	Trzcianka	59	5	0	0	0	0	0	0	7	1		
15	czarnkowsko-trzcianecki	technikum	Zespół Szkół	ul. Sikorskiego 36	64-980	Trzcianka	24	20	11	11	1	1	1	1	0	4		
16	czarnkowsko-trzcianecki	technikum uzupełniające dla dorosłych	Zespół Szkół	ul. Sikorskiego 36	64-980	Trzcianka	0	0	0	0	0	0	1	1	0	0	0	0
17	czarnkowsko-trzcianecki	technikum uzupełniające dla dorosłych	Uzupełniające Technikum "Szkolenowiec"	ul. Drawska 1	6-730	Wieleń	0	0	0	0	0	0	1	1	0	0	0	0
18	gnieźnieński	technikum	Zespół Szkół Ponadgimnazjalnych nr 5	ul. Gnieźnieńska 106	62-200	Gniezno	70	26	0	0	0	0	0	0	0	0	0	0
19	gnieźnieński	technikum uzupełniające	Zespół Szkół Ponadgimnazjalnych nr 5	ul. Gnieźnieńska 106	62-200	Gniezno	17	3	0	0	0	0	0	0	0	0	0	0
20	gnieźnieński	technikum	Zespół Szkół Ponadgimnazjalnych nr 4 im. J. Kilińskiego	ul. 22 Lipca 106	62-200	Gniezno	brak danych	brak danych	17	8	8	4	2	2	8	3		
21	gnieźnieński	technikum	Zespół Szkół Ekonomiczno - Odrziezowych	ul. Chrobrego 23	62-200	Gniezno	119	92	49	37	5	4	6	5	34	29		
22	gnieźnieński	technikum uzupełniające dla dorosłych	Zespół Szkół Ekonomiczno - Odrziezowych	ul. Chrobrego 23	62-200	Gniezno	32	23	5	5	0	0	0	0	4	4		

23	gnieźniński	technikum	Zespół Szkół Ponadgimnazjalnych nr 2	ul. Cieszkowskiego 17	62-200	Gniezno	99	0	10	0	0	0	0	0	0	0	0	5	0
24	gnieźniński	technikum	Zespół Szkół Ponadgimnazjalnych nr 3	ul. Stenkiewicza 6	62-200	Gniezno	39	3	5	1	0	0	0	0	0	0	0	6	1
25	gnieźniński	technikum	Zespół Szkół Ponadgimnazjalnych nr 1	ul. Sobieskiego 20	62-200	Gniezno	116	44	28	20	3	2	7	7	7	7	17	11	
26	gnieźniński	technikum uzupełniające dla dorosłych	Zespół Szkół Ponadgimnazjalnych nr 1	ul. Sobieskiego 20	62-200	Gniezno	70	20	1	0	0	0	0	0	0	0	0	0	0
27	gnieźniński	technikum	Zespół Szkół Ponadgimnazjalnych im. H. Cegielskiego	ul. Mickiewicza 33	62-240	Trzemeszno	39	27	10	8	1	1	4	4	3	5	4		
28	gnieźniński	technikum uzupełniające dla dorosłych	Zespół Szkół Ponadgimnazjalnych im. H. Cegielskiego	ul. Mickiewicza 33	62-240	Trzemeszno	16	9	0	0	0	0	0	0	0	0	0	0	0
29	gnieźniński	technikum	Zespół Szkół Ponadgimnazjalnych im. D. Chłapowskiego	ul. Warszawska 29	62-230	Witkowo	64	40	26	19	3	1	4	4	4	13	9		
30	gostyński	technikum	Zespół Szkół Zawodowych im. Powstańców Wielkopolskich	ul. Tuwima 44	63-800	Gostyń	143	72	27	19	19	12	2	2	2	13	11		
31	gostyński	technikum	Zespół Szkół Ogólnokształcących i Zawodowych	ul. Ogród Ludowy 2	63-840	Krobia	59	43	13	11	4	4	2	1	6	2			
32	gostyński	technikum dla dorosłych	Zespół Szkół Ogólnokształcących i Zawodowych	ul. Ogród Ludowy 2	63-840	Krobia	48	22	0	0	0	0	0	0	0	0	0	0	0
33	gostyński	technikum uzupełniające dla dorosłych	Zespół Szkół Ogólnokształcących i Zawodowych	ul. Ogród Ludowy 2	63-840	Krobia	12	4	0	0	0	0	0	0	0	0	0	0	0
34	gostyński	technikum	Zespół Szkół Rolniczych im. gen. Józefa Wybickiego	Grabonóg	63-820	Piaski	98	42	26	21	3	1	1	1	1	6	2		
35	gostyński	technikum dla dorosłych	Zespół Szkół Rolniczych im. gen. Józefa Wybickiego	Grabonóg	63-820	Piaski	26	4	1	0	0	0	0	0	0	0	0	0	0

36	gostyński	technikum	Zespół Szkół Ogólnokształcących i Zawodowych	ul. Krobska 19	63-860	Pogorzela	29	16	3	2	0	0	0	0	1	1
37	grodziski	technikum	Zespół Szkół Ponadgimnazjalnych im. Powstańców Wielkopolskich	Kotowo 17	62-066	Granowo	79	39	4	1	0	0	0	0	17	14
38	grodziski	technikum uzupełniające dla dorosłych	Zespół Szkół Ponadgimnazjalnych im. Powstańców Wielkopolskich	Kotowo 17	62-066	Granowo	23	12	0	0	0	0	0	0	0	0
39	grodziski	technikum	Zespół Szkół Ponadgimnazjalnych im. E. Kwiatkowskiego	ul. Żwirki i Wigury 2	62-065	Grodzisk Wielkopolski	82	51	6	5	3	0	1	1	21	19
40	grodziski	technikum uzupełniające	Centrum Kształcenia dla Dorosłych	ul. Żwirki i Wigury 2	62-065	Grodzisk Wielkopolski	59	6	1	0	0	0	0	0	0	0
41	jarociński	technikum	Zespół Szkół Ponadgimnazjalnych im. Jądwiigi Dziubińskiej	Tarce 19	63-200	Jarocin	brak danych	brak danych	9	7	0	0	0	0	0	0
42	jarociński	technikum	Zespół Szkół Ponadgimnazjalnych Nr 1	ul. Franciszkańska 1	63-200	Jarocin	118	88	28	22	4	3	12	10	15	12
43	jarociński	technikum	Zespół Szkół Ponadgimnazjalnych Nr 2 im. Eugeniusza Kwiatkowskiego	ul. Franciszkańska 1	63-200	Jarocin	133	65	6	0	3	1	4	1	1	1
44	jarociński	Technikum uzupełniające	Zespół Szkół Ponadgimnazjalnych Nr 2 im. Eugeniusza Kwiatkowskiego	ul. Franciszkańska 1	63-200	Jarocin	23	20	4	2	1	1	0	0	1	1
45	jarociński	Technikum uzupełniające dla dorosłych	Zespół Szkół Ponadgimnazjalnych Nr 2 im. Eugeniusza Kwiatkowskiego	ul. Franciszkańska 1	63-200	Jarocin	21	8	2	0	0	0	0	0	0	0
46	kaliski	technikum	Zespół Szkół Samochodowych im. Stanisława Staszica	ul. 3 Maja 18	62-800	Kalisz	45	0	1	0	0	0	0	0	2	0

47	kaliski	technikum	Zespół Szkół Techniczno-Elektrycznych	ul. Czestochowska 99	62-800	Kalisz	86	0	0	0	0	0	0	0	0	0	0	0	1	0
48	kaliski	technikum	Zespół Szkół Ekonomicznych im. Ludwika Krzywickiego	ul. Legionów 6	62-800	Kalisz	94	62	18	16	10	7	6	4	19	17				
49	kaliski	technikum uzupełniające dla dorosłych	Centrum Kształcenia Ustawicznego Technikum dla Dorosłych nr 9	ul. Przemysłowa 1	62-800	Kalisz	21	13	0	0	0	0	0	0	0	0	0	0	0	0
50	kaliski	technikum	Zespół Szkół Mechaniczno-Elektrycznych	ul. Rzemieślnicza 6	62-800	Kalisz	65	13	2	2	0	0	0	0	2				2	0
51	kaliski	technikum dla dorosłych	Zespół Szkół Mechaniczno-Elektrycznych	ul. Rzemieślnicza 6	62-800	Kalisz	24	0	0	0	0	0	0	0	0	0	0	0	0	0
52	kaliski	technikum uzupełniające	Zespół Szkół Budowlanych	ul. Skarszewska 13-15	62-800	Kalisz	0	0	0	0	0	0	1	1	0	0	0	0	0	0
53	kaliski	technikum	Zespół Szkół Gastronomiczno-Hotelarskich im. Janka Bytnara "Rudego"	ul. Wodna 11-13	62-800	Kalisz	112	78	11	11	16	10	3	3	4	3				3
54	kaliski	technikum uzupełniające	Zespół Szkół Gastronomiczno-Hotelarskich im. Janka Bytnara "Rudego"	ul. Wodna 11-13	62-800	Kalisz	18	6	0	0	0	0	0	0	10	9				9
55	kaliski	technikum uzupełniające dla dorosłych	Zespół Szkół	ul. Żwirki i Wigury 10	62-800	Kalisz	39	23	0	0	0	0	0	0	1	1				1
56	kaliski	technikum	Zespół Szkół Nr 2 im. Marii Koszutskiej Wery	ul. Leśna 1	62-850	Lisków	37	17	6	5	0	0	1	0	4	2				2
57	kaliski	technikum	Zespół Szkół Nr 1	ul. Twórców Liskowa 1	62-850	Lisków	64	28	6	6	2	1	1	1	8	7				7
58	kaliski	technikum uzupełniające	Zespół Szkół Nr 1	ul. Twórców Liskowa 1	62-850	Lisków	25	0	2	1	0	0	0	0	0	0	0	0	0	0
59	kaliski	technikum	Zespół Szkół im. Stanisława Mikołajczyka	ul. Parkowa 1	62-860	Opatówek	76	25	6	4	3	1	3	1	2	2				2

60	kaliski	technikum dla dorosłych	Zespół Szkół im. Stanisława Mikolajczyka	ul. Parkowa 1	62-860	Opatówek	22	7	0	0	0	0	0	0	0	0	0	0
61	kepiński	technikum	Zespół Szkół Ponadgimnazjalnych	ul. Katowicka 8	63-604	Baranów, Szupia pod Kepnem	51	22	4	2	0	0	0	0	0	20	0	10
62	kepiński	technikum dla dorosłych	Zespół Szkół Ponadgimnazjalnych	ul. Katowicka 8	63-604	Baranów, Szupia pod Kepnem	23	4	0	0	0	0	0	0	0	0	0	0
63	kepiński	technikum	Zespół Szkół Ponadgimnazjalnych Nr 2	ul. Przemysłowa 10c	63-600	Kepno	40	20	4	4	2	1	0	0	0	14	0	9
64	kepiński	technikum uzupełniające dla dorosłych	Zespół Szkół Ponadgimnazjalnych Nr 2	ul. Przemysłowa 10c	63-600	Kepno	8	8	0	0	0	0	0	0	0	0	0	0
65	kepiński	technikum	Zespół Szkół Ponadgimnazjalnych Nr 1	ul. Stenkiewicza 25	63-600	Kepno	133	65	13	7	4	2	0	0	0	32	0	19
66	kolski	technikum	Zespół Szkół Ponadgimnazjalnych	ul. Mickiewicza 4	62-650	Kłodawa	21	11	5	4	2	1	6	3	1	0	0	0
67	kolski	technikum	Zespół Szkół Ponadgimnazjalnych	Powiercie 31	62-600	Koło	37	11	4	2	0	0	12	5	7	0	0	5
68	kolski	technikum	Ponadgimnazjalny Zespół Szkół Zawodowych	ul. Kolejowa 11	62-600	Koło	71	28	14	10	2	0	14	13	4	0	0	2
69	kolski	technikum dla dorosłych	Ponadgimnazjalny Zespół Szkół Zawodowych	ul. Kolejowa 11	62-600	Koło	0	0	0	0	0	0	1	0	0	0	0	0
70	kolski	technikum uzupełniające	Ponadgimnazjalny Zespół Szkół Zawodowych	ul. Kolejowa 11	62-600	Koło	21	12	5	3	0	0	8	8	2	0	0	2
71	kolski	technikum uzupełniające	Centrum Szkoleniowe Wiedza	ul. Kolejowa 5	62-600	Koło	26	11	0	0	0	0	0	0	0	0	0	0
72	kolski	technikum	Zespół Szkół Ekonomiczno - Administracyjnych im. St. J. Wł. Grabskich	ul. Stenkiewicza 1	62-600	Koło	53	26	16	13	1	0	13	8	8	0	0	7

73	kolski	technikum uzupełniające dla dorosłych	Technikum Uzupełniające dla Dorosłych Centrum Nauki "Eureka"	ul. Toruńska 68	62-600	Kolo	14	2	2	1	0	0	0	2	2	0	0
74	kolski	technikum	Technikum	Korzechnik 41	62-650	Korzechnik	7	0	0	0	0	0	0	0	0	0	0
75	kolski	technikum	Zespół Szkół Rolnicze Centrum Kształcenia Ustawicznego im. Stanisława Słazica	ul. Kościelna 2	62-604	Kościeliec	92	45	19	14	3	0	0	13	11	3	3
76	koniński	technikum	Zespół Szkół im. M. Kopernika	Aleja 1 Maja 22	62-510	Konin	106	54	12	6	2	0	0	8	3	6	5
77	koniński	technikum dla dorosłych	Zespół Szkół im. M. Kopernika	Aleja 1 Maja 22	62-510	Konin	brak danych	brak danych	7	5	0	0	0	0	0	2	0
78	koniński	technikum	Zespół Szkół Budowlanych im. E. Kwiatkowskiego	ul. Budowlanych 6	62-510	Konin	104	49	17	11	0	0	0	8	7	3	2
79	koniński	technikum dla dorosłych	Zespół Szkół Budowlanych im. E. Kwiatkowskiego	ul. Budowlanych 6	62-510	Konin	83	18	1	0	0	0	0	2	1	0	0
80	koniński	technikum	Zespół Szkół Górniczo-Energetycznych im. Stanisława Słazica	ul. Kard. St. Wyszyńskiego 3	62-510	Konin	209	2	10	0	0	0	0	12	1	3	0
81	koniński	technikum dla dorosłych	Zespół Szkół Górniczo-Energetycznych im. Stanisława Słazica	ul. Kard. St. Wyszyńskiego 3	62-510	Konin	9	0	6	0	0	0	0	0	0	2	0
82	koniński	technikum uzupełniające	Technikum Zespołu Edukacji "Wiedza"	ul. Kolejowa 2	62-510	Konin	47	22	1	1	0	0	0	0	0	1	1
83	koniński	technikum	Zespół Szkół Technicznych i Hutniczych	ul. Kolska 1	62-500	Konin	76	7	12	6	0	0	0	5	0	2	0
84	koniński	technikum dla dorosłych	Technikum Zawodowe	ul. Sosnowa 16	62-510	Konin	20	0	0	0	0	0	0	0	0	0	0
85	koniński	technikum	Zespół Szkół Centrum Kształcenia Ustawicznego im. Stefana Batoiego	ul. Wodna 1	62-500	Konin	91	72	17	16	5	5	10	9	14	12	12

86	koniński	technikum uzupełniające	Zespół Szkół Centrum Kształcenia Ustawicznego im. Stefana Batoro	ul. Wodna 1	62-500	Konin	41	21	5	5	0	0	0	5	0	2	1
87	koniński	technikum dla dorosłych	Technikum dla Dorosłych ZDZ Centrum Kształcenia	ul. Z. Urbanowskiej 9	62-500	Konin	29	0	2	0	0	0	0	0	0	0	0
88	koniński	technikum	Zespół Szkół Ponadgimnazjalnych	ul. Gimnazjalna 2	62-610	Sompolno	25	20	6	5	1	1	4	3	2	2	2
89	koniński	technikum uzupełniające	Zespół Szkół Ponadgimnazjalnych	ul. Gimnazjalna 2	62-610	Sompolno	10	6	3	3	0	0	2	2	0	0	0
90	koniński	technikum	Zespół Szkół Ekonomiczno-Usługowych	ul. Parkowa 2	62-571	Stare Miasto, Zychlin	124	67	21	18	1	1	10	9	9	3	3
91	kościański	technikum	Zespół Szkół Ponadgimnazjalnych im. Fr. Ratajczaka	ul. Wielichowska 43a	64-000	Kościan	60	30	6	5	0	0	3	3	24	20	20
92	kościański	technikum uzupełniające	Technikum Elektryczne w Ośrodku Szkolenia i Doksztalcenia	ul. Wielichowska 43a	64-000	Kościan	13	0	0	0	0	0	0	0	0	0	0
93	kościański	technikum uzupełniające	Technikum Mechaniczne w Ośrodku Szkolenia i Doksztalcenia	ul. Wielichowska 43a	64-000	Kościan	30	0	0	0	0	0	0	0	0	0	0
94	kościański	technikum uzupełniające	Technikum Technologii Drewna w Ośrodku Szkolenia i Doksztalcenia	ul. Wielichowska 43a	64-000	Kościan	11	0	0	0	0	0	0	0	0	0	0
95	kościański	technikum uzupełniające	Technikum Technologii Żywności w Ośrodku Szkolenia i Doksztalcenia	ul. Wielichowska 43a	64-000	Kościan	31	10	2	2	0	0	0	0	0	0	0
96	kościański	technikum uzupełniające	Technikum Urządzeń Sanitarnych w Ośrodku Szkolenia i Doksztalcenia	ul. Wielichowska 43a	64-000	Kościan	6	0	0	0	0	0	0	0	0	0	0

97	kościański	technikum uzupełniające	Zespół Szkół Ponadgimnazjalnych im. Fr. Ratajczaka	ul. Wielichowska 43a	64-000	Kościan	32	27	0	0	0	0	0	0	0	0	0
98	kościański	technikum uzupełniające dla dorosłych	Technikum Handlowe w Ośrodku Szkolenia i Doksztalacania	ul. Wielichowska 43a	64-000	Kościan	22	9	1	0	0	0	0	0	0	0	0
99	kościański	technikum uzupełniające dla dorosłych	Technikum Uzupełniające dla Dorosłych	ul. Wyzwolenia 24	64-000	Kościan	51	23	0	0	0	0	0	0	0	0	0
100	kościański	technikum	Technikum	ul. Dudyca 4	64-030	Nietążkowo	brak danych	brak danych	7	2	0	0	0	0	0	10	4
101	kościański	technikum	Zespół Szkół Ponadgimnazjalnych im. J. Kasprowicza	Nietążkowo, ul. Dudyca 4	64-030	Śmigiel	82	42	0	0	0	0	0	0	0	0	0
102	krotoszyński	technikum	Zespół Szkół Ponadgimnazjalnych	ul. Zamkowa 1	63-720	Koźmin Wielkopolski	96	40	14	12	0	0	0	0	0	9	8
103	krotoszyński	technikum uzupełniające dla dorosłych	Zespół Szkół Ponadgimnazjalnych	ul. Zamkowa 1	63-720	Koźmin Wielkopolski	19	5	0	0	0	0	0	0	0	1	1
104	krotoszyński	technikum	Zespół Szkół Ponadgimnazjalnych Nr 2 im. Karola Fryderyka Libelta	pl. Jana Pawła II 5	63-700	Krotoszyn	44	28	14	11	3	3	0	0	0	10	10
105	krotoszyński	technikum uzupełniające dla dorosłych	Zespół Szkół Ponadgimnazjalnych Nr 2 im. Karola Fryderyka Libelta	pl. Jana Pawła II 5	63-700	Krotoszyn	27	19	0	0	0	0	0	0	0	0	0
106	krotoszyński	technikum	Zespół Szkół Ponadgimnazjalnych Nr 1	ul. Mickiewicza 11	63-700	Krotoszyn	23	20	5	4	0	0	0	0	0	5	4
107	krotoszyński	technikum uzupełniające dla dorosłych	Zespół Szkół Ponadgimnazjalnych Nr 1	ul. Mickiewicza 11	63-700	Krotoszyn	27	0	0	0	0	0	0	0	0	0	0
108	krotoszyński	technikum	Zespół Szkół Ponadgimnazjalnych Nr 3	ul. Zdunowska 81	63-700	Krotoszyn	64	0	3	0	2	0	0	0	0	9	0
109	krotoszyński	technikum	Zespół Szkół Ponadgimnazjalnych w Zdunach	ul. Strzelecka 10	63-760	Zduny	52	17	3	1	0	0	0	0	0	1	0

110	leszczyński	technikum	Zespół Szkół Ochrony Środowiska	pl. Dr Metziga 25	64-100	Leszno	74	37	9	3	4	3	0	0	15	11
111	leszczyński	technikum uzupełniające dla dorosłych	Zespół Szkół Ochrony Środowiska	pl. Dr Metziga 25	64-100	Leszno	85	28	2	2	0	0	0	0	1	1
112	leszczyński	technikum	Zespół Szkół rolniczo - Budowlanych im. "Synów Pułku"	ul. 1 Maja 1	64-100	Leszno	104	47	9	7	6	6	0	0	9	2
113	leszczyński	technikum uzupełniające dla dorosłych	Zespół Szkół rolniczo - Budowlanych im. "Synów Pułku"	ul. 1 Maja 1	64-100	Leszno	10	0	1	0	0	0	0	0	0	0
114	leszczyński	technikum	Zespół Szkół Elektroniczno-Telekomunikacyjnych	ul. Kilińskiego 4	64-100	Leszno	58	1	3	0	1	0	0	0	2	0
115	leszczyński	technikum dla dorosłych	Zespół Szkół Elektroniczno-Telekomunikacyjnych	ul. Kilińskiego 4	64-100	Leszno	22	9	0	0	0	0	0	0	0	0
116	leszczyński	technikum	Technikum Fryzjerskie, ZDZ	ul. Krótka 5	64-100	Leszno	13	10	0	0	0	0	0	0	0	0
117	leszczyński	technikum	Technikum Technologii Żywności, ZDZ	ul. Krótka 5	64-100	Leszno	17	4	0	0	0	0	0	0	0	0
118	leszczyński	technikum uzupełniające	Technikum Handlowe, ZDZ	ul. Krótka 5	64-100	Leszno	11	6	0	0	0	0	0	0	0	0
119	leszczyński	technikum	Zespół Szkół Technicznych	ul. Narutowicza 74a	64-100	Leszno	90	8	6	1	0	0	0	0	16	2
120	leszczyński	technikum uzupełniające dla dorosłych	Zespół Szkół Technicznych	ul. Narutowicza 74a	64-100	Leszno	25	0	0	0	0	0	0	0	0	0
121	leszczyński	technikum	Zespół Szkół Ekonomicznych im. J.A. Komeńskiego	ul. Pomiatowskiego 2	64-100	Leszno	199	129	15	15	10	8	0	0	37	35
122	leszczyński	technikum uzupełniające dla dorosłych	Zespół Szkół Ekonomicznych im. J.A. Komeńskiego	ul. Pomiatowskiego 2	64-100	Leszno	15	7	0	0	0	0	0	0	0	0
123	leszczyński	technikum uzupełniające dla dorosłych	Technikum Uzupełniające dla Dorosłych	ul. Towarowa 1	64-100	Leszno	85	14	1	1	0	0	0	0	1	1

124	międzychodzki	technikum	Zespół Szkół nr 3 im. prof. dr. F. Cieszkowskiego - Dembińskiego	ul. Dworcowa 24	64-400	Międzychód	69	38	13	7	5	2	1	1	12	12
125	międzychodzki	technikum	Zespół Szkół nr 1	ul. Gwardii Ludowej 6a	64-400	Międzychód	50	34	8	7	4	4	0	0	17	14
126	międzychodzki	technikum	Zespół Szkół im. prof. M. Sily - Nowickiego	ul. Wroneńska 25	64-410	Sieraków	50	17	5	2	1	0	0	0	3	1
127	nowotomyski	technikum	Zespół Szkół Rolnicze Centrum Kształcenia Ustawicznego im. gen. Dezyderygo Chłapowskiego	Trzcianka 15a	64-316	Kuślin	86	43	5	1	0	0	0	0	7	3
128	nowotomyski	technikum	Zespół Szkół Nr 2 im. Stanisława Siaszica	ul. E. Szczanińskiej 1	64-300	Nowy Tomysl	77	48	1	0	0	0	3	3	25	21
129	nowotomyski	technikum	Zespół Szkół Nr 2	ul. 17 Stycznia 27	64-360	Zbąszyń	59	17	1	1	1	0	2	2	4	1
130	obornicki	technikum	Zespół Szkół im. A. Mickiewicza	Objezierze	64-600	Oborniki	25	9	4	3	3	2	1	0	2	2
131	obornicki	technikum uzupełniające dla dorosłych	Zespół Szkół im. A. Mickiewicza	Objezierze	64-600	Oborniki	11	3	0	0	0	0	0	0	0	0
132	obornicki	technikum	Zespół Szkół im. gen. T. Kutrzeby	ul. ks. Szymańskiego 5	64-600	Oborniki	51	37	25	20	4	4	2	1	21	17
133	obornicki	technikum	Zespół Szkół im. H. Cegielskiego	ul. II Armii Wojska Polskiego	64-610	Rogoźno	34	14	8	7	1	1	6	5	6	6
134	obornicki	technikum	Zespół Szkół Agrobiznesu im. D. Chłapowskiego	ul. Kościuszki 41	64-610	Rogoźno	54	31	17	14	1	1	5	5	13	11
135	ostrowski	technikum	Zespół Szkół Transportowo - Elektrycznych Centrum Kształcenia Ustawicznego	ul. Kantaka 6	63-400	Ostrów Wilkp.	98	0	11	0	4	1	0	0	7	0

136	ostrowski	technikum uzupełniające dla dorosłych	Zespół Szkół Transportowo - Elektrycznych Centrum Kształcenia Ustawicznego	ul. Kantaka 6	63-400	Ostrów Wlkp.	34	0	1	0	0	0	0	0	0	0	0	1	0	
137	ostrowski	technikum	Zespół Szkół Ekonomicznych im. Józefa Gniazdowskiego	ul. Partyzancka 29	63-400	Ostrów Wlkp.	103	82	31	28	20	16	0	0	0	0	0	0	25	21
138	ostrowski	technikum	Zespół Szkół Technicznych	ul. Poznańska 43	63-400	Ostrów Wlkp.	238	3	14	0	4	0	0	1	1	1	12	1	1	
139	ostrowski	technikum	Zespół Szkół Usługowych	ul. Wolności 12	63-400	Ostrów Wlkp.	105	77	24	19	23	20	4	4	4	14	11			
140	ostrowski	technikum uzupełniające dla dorosłych	Zespół Szkół Usługowych	ul. Wolności 12	63-400	Ostrów Wlkp.	36	27	5	5	0	0	0	0	0	0	0	1	1	
141	ostrowski	technikum	Zespół Szkół Budowlano - Energetycznych	ul. Wolności 23	63-400	Ostrów Wlkp.	109	26	16	8	12	4	3	1	1	9	3			
142	ostrowski	technikum uzupełniające dla dorosłych	Zespół Szkół Budowlano - Energetycznych	ul. Wolności 23	63-400	Ostrów Wlkp.	14	0	0	0	0	0	0	0	0	0	0	0	0	
143	ostrowski	technikum	Zespół Szkół Ponadgimnazjalnych Centrum Kształcenia Ustawicznego	ul. PTR 6	63-421	Przygodzice	54	13	10	4	6	3	2	2	2	4	2			
144	ostrowski	technikum dla dorosłych	Zespół Szkół Ponadgimnazjalnych Centrum Kształcenia Ustawicznego	ul. PTR 6	63-421	Przygodzice	10	0	0	0	0	0	0	0	0	0	0	0	0	
145	ostrzeszowski	technikum dla dorosłych	technikum	ul. Krańcowa 7	63-500	Ostrzeszów	25	0	0	0	0	0	0	0	0	2	0			
146	ostrzeszowski	technikum	Zespół Szkół Nr 1 im. Powstańców Wielkopolskich	ul. Sikorskiego 9	63-500	Ostrzeszów	118	72	12	11	0	0	0	0	0	34	27			
147	ostrzeszowski	technikum	Zespół Szkół Nr 3	ul. Zamkowa 12	63-500	Ostrzeszów	45	24	5	3	2	0	1	1	13	12				
148	ostrzeszowski	technikum uzupełniające dla dorosłych	Zespół Szkół Nr 3	ul. Zamkowa 12	63-500	Ostrzeszów	16	3	1	1	0	0	0	0	0	0	0	0	0	

149	piłski	technikum	Zespół Szkół Ponadgimnazjalnych im. Tadeusza Kościuszki	ul. Złotowska 15	89-310	Łobżenica	21	8	1	0	0	0	0	0	0	0	2	1
150	piłski	technikum	Zespół Szkół Gospodarki Żywnościowej im. M. Drzymały	Brzostowo 69	89-350	Miasteczko Krajeńskie	48	15	0	0	0	0	0	0	0	0	1	1
151	piłski	technikum uzupełniające dla dorosłych	Zespół Szkół Gospodarki Żywnościowej im. M. Drzymały	Brzostowo 69	89-350	Miasteczko Krajeńskie	9	4	0	0	0	0	0	0	0	0	0	0
152	piłski	technikum	Technikum	Nieżydowo 1	89-340	Nieżydowo	42	8	0	0	0	0	0	0	0	0	0	0
153	piłski	technikum uzupełniające	Technikum Uzupełniające	ul. Ceglana 2	64-920	Piła	46	5	0	0	0	0	0	0	0	0	0	0
154	piłski	technikum	Technikum nr 1, Zespół Szkół Ponadgimnazjalnych Nr 1	ul. Ceglana 4	64-920	Piła	62	3	0	0	0	0	0	0	0	0	3	1
155	piłski	technikum	Technikum nr 4, Zespół Szkół Ponadgimnazjalnych Nr 3	ul. Kilińskiego 16	64-920	Piła	27	5	6	1	1	0	0	0	0	0	4	1
156	piłski	technikum	Zespół Szkół Ekonomicznych	ul. Sikorskiego 18A	64-920	Piła	107	67	7	7	1	1	1	0	0	0	15	14
157	piłski	technikum dla dorosłych	Zespół Szkół Ekonomicznych	ul. Sikorskiego 18A	64-920	Piła	44	36	7	6	2	2	5	5	3	3	3	3
158	piłski	technikum	Zespół Szkół Gastronomicznych	ul. Sikorskiego 73	64-920	Piła	151	84	20	16	0	0	0	0	0	0	22	16
159	piłski	technikum uzupełniające	Zespół Szkół Gastronomicznych	ul. Sikorskiego 73	64-920	Piła	15	6	0	0	1	1	1	1	1	0	0	0
160	piłski	technikum	Spoleczne Technikum Budowlane	ul. Tezewska 1	64-920	Piła	19	7	2	2	0	0	0	0	0	0	1	1
161	piłski	technikum uzupełniające dla dorosłych	Spoleczne Technikum Budowlane	ul. Tezewska 1	64-920	Piła	19	1	0	0	0	0	0	0	0	0	0	0

162	piłski	technikum	Technikum nr 2, Zespół Szkół Ponadgimnazjalnych Nr 2 im. Komisji Edukacji Narodowej	ul. Teatralna 1	64-920	Piła	59	38	3	2	3	3	2	2	10	8
163	piłski	technikum	Centrum Kształcenia "Nauka"	ul. Warsztatowa 6	64-920	Piła	40	0	3	1	2	2	0	0	2	2
164	piłski	technikum uzupełniające dla dorosłych	Centrum Kształcenia "Nauka"	ul. Warsztatowa 6	64-920	Piła	16	4	3	0	1	0	1	1	1	0
165	piłski	technikum	Zespół Szkół ponadgimnazjalnych	ul. Kościuszkowców 2A	64-932	Stara Lubianka	21	18	2	1	1	1	0	0	3	3
166	piłski	technikum	Zespół Szkół Ponadgimnazjalnych	ul. Wiejska 1	89-300	Wyrzysk	42	26	7	3	0	0	0	0	3	0
167	pleszewski	technikum	Zespół Szkół Rolnicze Centrum Kształcenia Ustawicznego	Marszew 22	63-300	Pleszew	76	8	6	5	1	1	0	0	2	2
168	pleszewski	technikum uzupełniające dla dorosłych	Zespół Szkół Usługowo - Gospodarczych	ul. Poznańska 36	63-300	Pleszew	brak danych	brak danych	14	13	0	0	0	0	0	0
169	pleszewski	technikum	Zespół Szkół Technicznych	ul. Zielona 3	63-300	Pleszew	177	91	23	17	0	0	2	0	21	19
170	poznański	technikum	Technikum Energetyczne w Zespole Szkół Elektrycznych Nr 1	ul. Dąbrowskiego 163	60-594	Poznań	69	0	1	0	2	0	1	0	2	0
171	poznański	technikum	Technikum Poligraficzno- Administracyjne w Zespole Szkół Zawodowych Nr 6 im. Joaquima Lelewela	ul. Działynskich 4/5	61-727	Poznań	105	59	8	7	3	3	3	2	11	10

180	poznański	technikum uzupełniające	Technikum Odzieżowo-Usługowe w Zespole Szkół Odzieżowych im. Władysława Reymonta	ul. Kazimierza Wielkiego 17	61-863	Poznań	58	54	0	0	0	0	0	0	0	0	0	2	2
181	poznański	technikum	Technikum Handlowe w Zespole Szkół Handlowych Nr 2 im. Jarogniewa Drwęskiego	ul. Łozowa 77	61-448	Poznań	25	19	0	0	0	0	1	1	1	1	1	1	1
182	poznański	technikum	Technikum Ekonomiczno- Administracyjne Nr 1 w Zespole Szkół Ekonomicznych im. St. Szańca	ul. Marszałkowska 40	60-327	Poznań	63	47	0	0	2	1	7	7	0	0	0	0	0
183	poznański	technikum	Technikum Gastronomiczne w Zespole Szkół Gastronomicznych im. Karola Libelta	ul. Podkomorska 49	60-326	Poznań	129	53	5	3	0	0	0	0	0	0	0	3	2
184	poznański	technikum uzupełniające dla dorosłych	Technikum Uzupełniające Nr 3 dla Dorosłych	ul. Podkomorska 49	60-326	Poznań	48	15	0	0	0	0	0	0	0	0	0	0	0
185	poznański	technikum	Technikum Łączności w Zespole Szkół Łączności	ul. Przelajowa 4	60-622	Poznań	66	1	1	0	1	0	1	0	0	0	0	0	0
186	poznański	technikum uzupełniające dla dorosłych	Technikum Łączności w Zespole Szkół Łączności	ul. Przelajowa 4	60-622	Poznań	26	1	0	0	0	0	0	0	0	0	0	0	0
187	poznański	technikum	Technikum Budowlano-Drzewne w Zespole Szkół Budowlano- Drzewnych	ul. Raszyńska 48	60-135	Poznań	35	4	2	0	1	0	0	0	0	0	0	1	0

188	poznański	technikum uzupełniające	Technikum Budowlano-Drzewne w Zespole Szkół Budowlano-Drzewnych	ul. Raszynska 48	60-135	Poznań	26	0	0	0	0	0	0	0	0	0	0	0	0
189	poznański	technikum	Technikum Budowlane Nr 1 w Zespole Szkół Budownictwa Nr 1	ul. Rybaki 17	61-883	Poznań	26	6	2	1	0	0	0	0	0	0	0	2	1
190	poznański	technikum	Technikum Geodezyjno-Drogowe w Zespole Szkół Geodezyjno-Drogowych im. Rudółfa Modrzejewskiego	ul. Szamotulska 33	60-365	Poznań	51	6	0	0	0	0	0	1	0	0	0	2	1
191	poznański	technikum uzupełniające dla dorosłych	Technikum Uzupełniające nr 18 dla Dorosłych	ul. Szamotulska 33	60-365	Poznań	19	0	0	0	0	0	0	0	0	0	0	0	0
192	poznański	technikum	Zespół Szkół Handlowych im. Oskara Langego Technikum Ekonomiczno-Handlowe	ul. Śniadeckich 54/58	60-775	Poznań	104	73	6	5	2	2	3	3	3	14	3	14	13
193	poznański	technikum uzupełniające dla dorosłych	Zespół Szkół Handlowych im. Oskara Langego Technikum Uzupełniające dla Dorosłych	ul. Śniadeckich 54/58	60-774	Poznań	42	29	1	1	0	0	0	0	0	0	0	3	3
194	poznański	technikum uzupełniające dla dorosłych	Technikum Uzupełniające nr 6	ul. Św. Floriana 3	60-536	Poznań	18	0	0	0	0	0	0	0	0	0	0	0	0
195	poznański	technikum	Technikum Mechaniczne w Zespole Szkół Mechanicznych im. Komisji Edukacji Narodowej	ul. Świerkowa 8	61-472	Poznań	29	0	1	0	0	0	0	0	0	0	0	1	0

196	poznański	technikum	Technikum Elektryczno-Elektroniczne w Zespole Szkół Elektrycznych Nr 2	ul. Świt 25	60-375	Poznań	86	0	1	0	1	0	1	0	0	0	0	0
197	poznański	technikum	Technikum Przemysłu Spożywczego w Zespole Szkół Przemysłu Spożywczego im. J.J. Śniadeckich	ul. Warzywna 19	61-658	Poznań	105	76	1	1	1	1	2	1	6	5		
198	poznański	technikum uzupełniające dla dorosłych	Technikum Przemysłu Spożywczego w Zespole Szkół Przemysłu Spożywczego im. J.J. Śniadeckich	ul. Warzywna 19	61-658	Poznań	49	14	0	0	0	0	0	0	0	0	0	0
199	poznański	technikum	Technikum Samochodowe w Zespole Szkół Samochodowych im. inż. Tadeusza Tańskiego	ul. Zamenhofa 142	61-139	Poznań	84	0	0	0	0	0	1	0	0	0	0	0
200	poznański	technikum	Technikum	ul. Rubież	61-619	Rokietnica	0	0	0	0	0	0	2	1	0	0	0	0
201	poznański	technikum	Technikum w Rokietnicy Zespół Szkół	ul. Szamotulska 24	62-090	Rokietnica	68	30	0	0	0	0	2	2	0	0	0	0
202	poznański	technikum	technikum	os. Mielżyńskiego 5a	62-020	Swarzędz	24	18	9	0	0	0	0	0	1	1	1	1
203	poznański	technikum uzupełniające	technikum	os. Mielżyńskiego 5a	62-020	Swarzędz	24	6	1	1	0	0	0	0	0	0	0	0
204	rawicki	technikum	Zespół Szkół Rolniczych im. Powstańców Wielkopolskich	ul. Dworcowa 29	63-940	Bojanowo	57	22	10	8	11	9	10	8	13	6		
205	rawicki	technikum dla dorosłych	Zespół Szkół Rolniczych im. Powstańców Wielkopolskich	ul. Dworcowa 29	63-940	Bojanowo	0	0	0	0	0	0	3	2	0	0	0	0

206	rawicki	technikum	Zespół Szkół Zawodowych im. Stefana Bobrowskiego	ul. Gen. J. Hallera 12	63-900	Rawicz	171	103	25	18	35	21	6	3	72	48
207	stupecki	technikum	Zespół Szkół Zawodowych im. Gen. Wł. Sikorskiego	ul. Kopernika 11 a	62-400	Slupca	22	0	0	0	0	0	0	0	0	0
208	stupecki	technikum uzupełniające dla dorosłych	Zespół Szkół Zawodowych im. Gen. Wł. Sikorskiego	ul. Kopernika 11 a	62-400	Slupca	10	0	0	0	0	0	0	0	0	0
209	stupecki	technikum dla dorosłych	Technikum dla Dorosłych ZDZ Centrum Kształcenia w Koninie	ul. Kopernika 13	62-400	Slupca	66	17	0	0	0	0	0	0	0	0
210	stupecki	technikum	Zespół Szkół Ekonomicznych im. Maksymiliana Jackowskiego	ul. Powstańców Wlkp. 22	62-400	Slupca	92	55	17	13	6	5	3	3	15	14
211	stupecki	technikum uzupełniające	Zespół Szkół Ekonomicznych im. Maksymiliana Jackowskiego	ul. Powstańców Wlkp. 22	62-400	Slupca	16	2	0	0	0	0	0	0	0	0
212	stupecki	technikum	Zespół Szkół Ponadgimnazjalnych im. Wincentego Witosa	ul. Górna 12	62-420	Strzałkowo	95	49	12	6	6	1	0	0	28	19
213	stupecki	technikum uzupełniające	Zespół Szkół Ponadgimnazjalnych im. Wincentego Witosa	ul. Górna 12	62-420	Strzałkowo	7	3	0	0	0	0	0	0	0	0
214	stupecki	technikum	Zespół Szkół Ponadgimnazjalnych	ul. Pyzdarska 75	62-410	Zagórów	50	32	10	5	2	2	1	1	14	12
215	stupecki	technikum dla dorosłych	Zespół Szkół Ponadgimnazjalnych	ul. Pyzdarska 75	62-410	Zagórów	14	3	3	0	3	0	0	0	0	0
216	szamotulski	technikum	Prywatne Technikum Gastronomiczno-Hotelarskie	ul. Św. U. Ledóchowskiej 2	62-045	Pniewy	25	20	2	1	0	0	0	0	2	2
217	szamotulski	technikum	Zespół Szkół im. Emilii Szczanieckiej	ul. Wolności 10	62-045	Pniewy	65	46	6	6	0	0	0	0	6	5

218	szamotulski	technikum uzupełniające dla dorosłych	technikum uzupełniające dla dorosłych	Zespół Szkół im. Emilii Szczanieckiej	ul. Wolności 10	62-045	Pniewy		18	5	1	0	0	0	0	0	0	0	1	0	1	0
219	szamotulski	technikum	technikum	Technikum nr 2 w Zespole Szkół nr 3 im. Hugona Kołłątaja	ul. Mickiewicza 4	64-500	Szamotuły		66	29	9	7	0	0	0	0	0	0	0	7	0	5
220	szamotulski	technikum	technikum	Technikum nr 1 w Zespole Szkół nr 2 im. Stanisława Słazica	ul. Szczuczynska 3	64-500	Szamotuły		88	39	5	4	0	0	0	1	0	0	0	3	0	3
221	szamotulski	technikum uzupełniające dla dorosłych	technikum uzupełniające dla dorosłych	Zespół Szkół nr 2 im. Stanisława Słazica	ul. Szczuczynska 3	64-500	Szamotuły		14	5	1	1	0	0	0	0	0	0	0	1	0	1
222	szamotulski	technikum	technikum	Technikum nr 1 w Zespole Szkół nr 1 im. Powstańców Wlkp.	ul. Leśna 17	64-510	Wronki		53	0	0	0	0	0	0	0	0	0	0	6	0	0
223	szamotulski	technikum uzupełniające dla dorosłych	technikum uzupełniające dla dorosłych	Zespół Szkół we Wronkach	ul. Partyzantów 1	64-510	Wronki		13	0	0	0	0	0	0	0	0	0	0	0	0	0
224	szamotulski	technikum	technikum	Technikum nr 2 w Zespole Szkół nr 2	ul. Powstańców Wlkp. 25	64-510	Wronki		40	20	6	3	0	0	0	0	0	0	0	3	0	2
225	średzki	technikum uzupełniające	technikum uzupełniające	Technikum Uzupełniające "Szkołenowiec"	ul. Centralna 3	63-012	Dominowo		28	5	0	0	0	0	0	0	0	0	0	0	0	0
226	średzki	technikum	technikum	Zespół Szkół Rolniczych im. gen. J. H. Dąbrowskiego	ul. Koszyców 2b	63-000	Środa Wlkp.		40	18	1	1	1	0	0	1	0	0	1	1	7	7
227	średzki	technikum	technikum	Zespół Szkół Zawodowych im. Hipolita Cegielskiego	ul. Paderewskiego 2	63-000	Środa Wlkp.		97	32	12	6	4	2	7	4	29	26	0	0	0	0
228	średzki	technikum uzupełniające dla dorosłych	Technikum uzupełniające dla dorosłych	Zespół Szkół Zawodowych im. Hipolita Cegielskiego	ul. Paderewskiego 2	63-000	Środa Wlkp.		24	16	0	0	0	0	0	0	0	0	1	1	1	1
229	średzki	technikum	technikum	Zespół Szkół Ekonomicznych im. Jana Wójkiewicza	Lękno 2	63-020	Zaniemyśl		46	31	8	6	2	1	2	2	14	11	0	0	0	0
230	śremski	technikum	technikum	Technikum Agrobiznesu	Grzybno 48	63-112	Brodnica		65	29	1	1	0	0	0	0	0	0	1	1	1	1
231	śremski	technikum uzupełniające	technikum uzupełniające	Technikum Agrobiznesu	Grzybno 48	63-112	Brodnica		35	8	0	0	0	0	0	0	0	0	0	0	0	0

232	średni	technikum	Zespół Szkół Rolniczych	Brodnica	63-112	Grzybno		brak danych	14	9	0	0	0	0	17	17
233	średni	technikum	Technikum nr 3 przy Zespole Szkół Mechanicznych im. S. Chudoby	ul. Ks. J. Popieluszki 30	63-100	Śrem		78	32	5	1	1	1	1	6	4
234	średni	technikum uzupełniające	Technikum nr 3 przy Zespole Szkół Mechanicznych im. S. Chudoby	ul. Ks. J. Popieluszki 30	63-100	Śrem		6	3	0	0	0	0	0	0	0
235	średni	technikum uzupełniające dla dorosłych	Technikum nr 3 przy Zespole Szkół Mechanicznych im. S. Chudoby	ul. Ks. J. Popieluszki 30	63-100	Śrem		63	12	1	0	0	0	0	0	0
236	średni	technikum	Technikum nr 2 przy Zespole Szkół Technicznych im. Hipolita Cegielskiego	ul. Staszica 3	63-100	Śrem		48	0	1	0	1	1	1	6	0
237	średni	technikum	Technikum nr 1 przy Zespole Szkół Ekonomicznych im. C. Ratajskiego	ul. Wybickiego 2	63-100	Śrem		57	43	8	0	0	5	5	21	19
238	turecki	technikum	Zespół Szkół Rolniczych Centrum Kształcenia Praktycznego	Kaczkі Średnie 62	62-700	Turek		147	61	14	11	4	1	1	14	7
239	turecki	technikum	Zespół Szkół Technicznych im. gen. prof. Sylwestra Kaliskiego	ul. Milewskiego 3b	62-700	Turek		186	83	18	50	39	0	0	46	40
240	turecki	technikum dla dorosłych	Technikum dla Dorosłych w Centrum Edukacyjnym "NAUKA"	ul. Milewskiego 6	62-700	Turek		56	23	1	0	0	0	0	0	0
241	turecki	technikum uzupełniające	Technikum	ul. Parkowa 3	62-700	Turek		36	12	0	0	0	0	0	0	0
242	wągrowiecki	technikum uzupełniające dla dorosłych	Zespół Szkół Powszechnych	ul. Stoneczna 4	62-110	Damasków		15	5	0	0	0	0	0	0	0

243	wągrowiecki	technikum	Zespół Szkół Ponadgimnazjalnych im. Karola Libelta	ul. Walki Młodych 35	62-130	Gofańc	0	0	0	0	0	0	0	0	0	0	0	0
244	wągrowiecki	technikum uzupełniające	Zespół Szkół Ponadgimnazjalnych im. Karola Libelta	ul. Walki Młodych 35	62-130	Gofańc	20	1	0	0	0	0	0	0	0	0	0	0
245	wągrowiecki	technikum uzupełniające	Technikum Uzupełniające "Szkolenowiec"	ul. Rogozińska 1	62-085	Skołki	15	7	0	0	0	0	0	0	0	0	0	0
246	wągrowiecki	technikum uzupełniające	Zespół Szkół Ponadgimnazjalnych nr 1	ul. Kcyńska 48	62-100	Wągrowiec	22	20	1	1	0	0	0	0	0	0	1	1
247	wągrowiecki	technikum uzupełniające dla dorosłych	Zespół Szkół Ponadgimnazjalnych nr 1	ul. Kcyńska 48	62-100	Wągrowiec	28	14	2	1	0	0	0	0	0	0	0	0
248	wolsztyński	technikum	Technikum Ekonomiczne w Zespole Szkół Ponadgimnazjalnych	ul. Powstańców Wlkp. 1	64-234	Przemęt	31	23	10	8	1	1	0	0	0	0	0	8
249	wolsztyński	technikum	Zespół Szkół Rolniczych i Technicznych	Powodowo 1	64-200	Wolsztyn	125	38	5	3	5	1	0	0	0	0	7	6
250	wolsztyński	technikum	Zespół Szkół Zawodowych	ul. Kusocińskiego 1	64-200	Wolsztyn	131	83	16	9	3	0	0	0	0	0	50	45
251	wrzesiński	technikum	Zespół Szkół Technicznych i Ogólnokształcących im. gen. dr. Romana Abrahama	ul. Kaliska 2a	62-300	Września	183	104	49	40	13	9	18	16	30	25		
252	wrzesiński	technikum dla dorosłych	Zespół Szkół Stowarzyszenia Oświatowców Wielkopolskich	ul. Kaliska 2b	62-300	Września	26	11	0	0	0	0	0	0	0	0	0	0
253	wrzesiński	technikum	Zespół Szkół Zawodowych Nr 2 im. Powstańców Wielkopolskich	ul. Koszarowa 12	62-300	Września	16	16	8	8	2	2	3	2	2	2	2	2

254	wrzesiński	technikum	Zespół Szkół Politechnicznych im. Bohaterów Monte Cassino	ul. Wojska Polskiego 1	62-300	Września	156	48	43	28	9	4	9	7	22	16
255	złotowski	technikum	Zespół Szkół Technicznych im. Leona Kruczkowskiego	ul. Kieniewicza 35	64-915	Jastrowie	36	11	7	3	1	0	1	1	5	2
256	złotowski	technikum	Zespół Szkół Spożywczych im. St. Staszica	ul. St. Polańskiego 3	77-430	Krajenka	42	22	6	5	0	0	7	7	8	8
257	złotowski	technikum	Technikum Nr 2, Zespół Szkół Ekonomicznych	Plac Wolności 1/2	77-400	Złotów	46	36	9	7	3	3	1	1	12	10
258	złotowski	technikum uzupełniające	Zespół Szkół Ekonomicznych	Plac Wolności 1/2	77-400	Złotów	9	6	0	0	1	1	0	0	0	0
259	złotowski	technikum	Zespół Szkół Rolniczych	ul. 8 Marca 5	77-400	Złotów	113	60	16	15	3	2	2	2	16	14
260	złotowski	technikum	Technikum Nr 1, Zespół Szkół Elektro-Mechanicznych	ul. Norwida 10	77-400	Złotów	27	0	3	0	0	0	0	0	2	0
Suma							13 301	5 436	1 475	988	442	274	386	280	1 521	1 093

Tabela 9. Absolwenci techników rocznik 2007/2008 w województwie wielkopolskim z uwzględnieniem kierunków kształcenia.

Lp.	Kierunek/zawód	Liczba absolwentów rocznik 2007/2008 ze szkół woj. wlkp. stan na 31.10.2008		Liczba bezrobotnych absolwentów rocznik 2007/2008 ze szkół woj. wlkp. stan na 31.10.2008		Liczba absolwentów rocznik 2007/2008 skierowanych do pracy niesubsydiowanej od 1.01 do 31.10.2008		Liczba absolwentów rocznika 2006/2007, którzy wg stanu na 31.10.2008 nadal widnieją w ewidencji PUP jako osoby bezrobotne		Liczba absolwentów rocznik 2007/2008 skierowanych na aktywne formy od 1.01 do 31.10.2008	
		ogółem	w tym kobiety	ogółem	w tym kobiety	ogółem	w tym kobiety	ogółem	w tym kobiety	ogółem	w tym kobiety
1	1	2	3	4	5	6	7	8	9	10	11
		brak danych	brak danych	83	50	29	24	11	10	55	33
1	bez zawodu										
2	kelner	25	1	0	0	0	0	0	0	0	0
3	kucharz	374	131	27	17	8	4	2	2	19	9
4	ogrodnik	0	0	0	0	0	0	2	1	0	0
5	rolnik	15	7	0	0	0	0	0	0	0	0
6	technik agrobiznesu	415	214	67	56	10	7	19	18	66	51
7	technik analityk	12	9	2	2	0	0	0	0	2	2
8	technik architektury krajobrazu	138	92	26	19	6	4	3	3	24	22
9	technik awionik	24	0	0	0	0	0	0	0	0	0
10	technik budownictwa	519	54	24	6	9	2	5	2	45	7
11	technik drogownictwa	26	2	3	1	1	0	0	0	0	0
12	technik ekonomista	2 307	1 603	379	311	103	76	106	90	533	466
13	technik elektronik	1 098	10	53	3	22	0	13	0	45	0
14	technik elektryk	387	1	17	0	7	1	6	0	17	0
15	technik geodeta	54	12	3	2	0	0	1	0	2	1
16	technik górnictwa odkrywkowego	19	1	4	0	0	0	1	0	1	0
17	technik handlowiec	1 267	955	202	166	64	52	55	44	197	171
18	technik hodowca koni	44	24	1	1	0	0	1	0	2	1
19	technik hotelarstwa	538	425	55	49	17	13	15	12	48	43
20	technik informatyk	127	29	4	1	1	0	0	0	4	1
21	technik instrumentów muzycznych	9	3	2	2	0	0	0	0	0	0
22	technik inżynierii środowiska i melioracji	50	26	5	2	0	0	1	1	0	0

23	technik łańnik	84	9	2	0	0	0	0	0	0	0	0	0	2	0
24	technik mechatnik	1 515	35	69	1	23	0	29	15	63	0				
25	technik mechatnik pojazdów samochodowych	56	0	2	0	2	0	5	0	9	0				
26	technik mechanizacji rolnictwa	213	1	12	0	3	0	6	1	12	0				
27	technik mechatronik	85	0	1	0	0	0	1	0	2	0				
28	technik ochrony środowiska	262	156	48	35	18	8	5	3	57	34				
29	technik ogrodnik	134	51	10	7	5	3	6	3	2	2				
30	technik organizacji usług gastronomicznych	259	157	42	33	11	10	6	6	36	32				
31	technik poligraf	63	16	1	0	0	0	2	1	2	1				
32	technik prac biurowych	brak danych	brak danych	9	7	0	0	0	0	0	0				
33	technik rolnik	824	129	51	24	12	3	17	11	33	18				
34	technik rybactwa śródlądowego	11	0	0	0	0	0	0	0	1	0				
35	technik technologii drewna	201	4	2	0	1	0	0	0	6	0				
36	technik technologii odzieży	205	199	28	28	13	13	7	6	17	17				
37	technik technologii żywności	331	145	40	34	14	12	14	13	31	28				
38	technik teleinformatyk	23	0	0	0	0	0	0	0	0	0				
39	technik transportu kolejowego	22	9	0	0	0	0	0	0	0	0				
40	technik urządzeń sanitarnych	61	4	5	0	0	0	2	0	1	0				
41	technik usług fryzjerskich	88	83	1	1	0	0	1	1	3	3				
42	technik usług pocztowych i telekomunikacyjnych	182	48	14	10	6	5	3	2	11	10				
43	technik weterynarii	59	24	7	3	3	1	1	0	6	3				
44	technik żywienia i gospodarstwa domowego	1 175	767	174	117	54	36	40	35	167	138				
	Suma	13 301	5 436	1 475	988	442	274	386	280	1 521	1 093				

Tabela 10. Absolwenci szkół policealnych rocznik 2007/2008 w województwie wielkopolskim.

Lp.	Powiat	Typy szkół (w przypadku zespołu szkół)	Nazwa uczelni/szkoły	Adres uczelni/szkoły	Kod pocztowy	Miejscowość	Liczba absolwentów rocznik 2007/2008 ze szkół woj. wlkp. stan na 31.10.2008		Liczba bezrobotnych absolwentów rocznik 2007/2008 ze szkół woj. wlkp. stan na 31.10.2008		Liczba absolwentów rocznik 2007/2008 skierowanych do pracy niesubsydiowanej od 1.01 do 31.10.2008		Liczba absolwentów rocznika 2006/2007, którzy wg stanu na 31.10.2008 nadal widnieją w ewidencji PUP jako osoby bezrobotne		Liczba absolwentów rocznik 2007/2008 skierowanych na aktywne formy od 1.01 do 31.10.2008	
							ogółem	w tym kobiety	ogółem	w tym kobiety	ogółem	w tym kobiety	ogółem	w tym kobiety		
1	2	3	4	5	6	7	8	9	10	11	12	13	14	15	16	17
1	chodzieski	szkoła policealna	Zespół Szkół Ponadgimnazjalnych im. Hipolita Cegielskiego	ul. Prymasa S. Wyszyńskiego 2	64-800	Chodzież	25	18	2	2	0	0	0	0	2	2
2	czarnkowsko-trzcianecki	szkoła policealna	Policealne Studium Architektury Krajobrazu	ul. Parkowa 1	64-904	Biała	8	7	0	0	0	0	0	0	0	0
3	czarnkowsko-trzcianecki	szkoła policealna	Zespół Szkół Ponadgimnazjalnych im. Józefa Nojego	ul. Chodzieska 29	64-700	Czarnków	59	34	1	1	0	0	6	5	1	0
4	czarnkowsko-trzcianecki	szkoła policealna	Policealne Studium	ul. Harcerska 4	64-700	Czarnków	108	37	3	2	0	0	1	1	2	2
5	czarnkowsko-trzcianecki	szkoła policealna	Policealna Szkoła Leśna	ul. Góra nad Notecią 5	64-700	Góra nad Notecią	23	5	0	0	0	0	0	0	0	0
6	czarnkowsko-trzcianecki	szkoła policealna	Zespół Szkół im. Powstańców Wielkopolskich 1918-1919	ul. Sikorskiego 15	64-761	Krzyż Wielkopolski	16	9	1	1	0	0	0	0	0	0
7	czarnkowsko-trzcianecki	szkoła policealna	Policealne Studium	ul. Chrobrego 33	64-720	Lubasz	35	8	1	1	0	0	0	0	0	0
8	czarnkowsko-trzcianecki	szkoła policealna	Szkoła Policealna	ul. 27-go Stycznia 100	64-980	Trzcianka	31	15	0	0	0	0	0	0	0	0
9	czarnkowsko-trzcianecki	szkoła policealna	Szkoła Policealna	ul. Sikorskiego 36	64-980	Trzcianka	23	10	0	0	0	0	0	0	0	0
10	czarnkowsko-trzcianecki	szkoła policealna	Policealne Studium "Szkołeniowice"	ul. Drawska 1	64-730	Wieleń	0	0	0	0	0	0	2	0	0	0
11	gnieźnieński	szkoła policealna	Zespół Szkół Ekonomiczno - Odzieżowych	ul. Chrobrego 23	62-200	Gniezno	0	0	0	0	0	0	2	2	0	0
12	gnieźnieński	szkoła policealna	Medyczne Studium Zawodowe im. dr. K. Marcinkowskiego	ul. Mieszka I 27	62-200	Gniezno	80	73	17	16	1	1	5	5	12	11
13	gnieźnieński	szkoła policealna dla dorosłych	Policealne Studium dla Dorosłych	ul. Poczтова 11	62-200	Gniezno	10	3	0	0	0	0	0	0	0	0

14	gnieźnieński	szkoła policealna	Towarzystwo Edukacji Bankowej S.A w Poznaniu "EUROCOLLEGE" w Gnieźnie	ul. Sobieskiego 20	62-200	Gniezno		23	16	0	0	0	0	0	0	0	0	0	0
15	gnieźnieński	szkoła policealna	Szkoła Informatyki i Internetu	ul. Sobieskiego 20	62-200	Gniezno		38	6	0	0	1	1	1	1	1	1	1	1
16	gnieźnieński	szkoła policealna	Szkoła Turystyki	ul. Sobieskiego 20	62-200	Gniezno		15	8	0	0	0	0	0	0	0	0	0	0
17	gnieźnieński	szkoła policealna	Towarzystwo Edukacji Bankowej S.A w Poznaniu Studium Zdrowia i Urody	ul. Sobieskiego 20	62-200	Gniezno		48	48	2	2	0	0	1	1	1	1	1	1
18	gnieźnieński	szkoła policealna	Policealne Studium BHP Zakładu Doskonalenia Zawodowego w Poznaniu z siedzibą w Gnieźnie	ul. Warszawska 21	62-200	Gniezno		12	3	0	0	1	1	1	1	1	1	1	1
19	gnieźnieński	szkoła policealna	Szkoła Policealna	pl. Kosmowskiego 5	62-240	Trzemeszno		5	5	1	1	0	0	0	0	0	0	0	0
20	gnieźnieński	szkoła policealna	Policealne Studium "Szkołeniowiec"	pl. Kosmowskiego 5	62-240	Trzemeszno		5	3	0	0	0	0	0	0	0	0	0	0
21	gostyński	szkoła policealna	Zespół Szkół Zawodowych im. Powstańców Wielkopolskich	ul. Tuwima 44	63-800	Gostyń		8	4	1	1	0	0	0	0	0	0	0	0
22	gostyński	szkoła policealna	Policealne Studium Ekonomiczne, Zespół Szkół Ogólnokształcących i Zawodowych	ul. Krobka 19	63-860	Pogorzela		12	11	1	0	0	0	0	0	0	0	0	0
23	gostyński	szkoła policealna	Policealne Studium Informatyczne, Zespół Szkół Ogólnokształcących i Zawodowych	ul. Krobka 19	63-860	Pogorzela		11	5	0	0	0	0	0	0	0	0	0	0
24	grodziski	szkoła policealna	Zespół Szkół Ponadgimnazjalnych im. Powstańców Wielkopolskich	Kotowo 17	62-066	Granowo		17	4	0	0	0	0	0	0	0	0	0	0
25	grodziski	szkoła policealna dla dorosłych	Centrum Kształcenia dla Dorosłych	ul. Żwirki i Wigury 2	62-065	Grodzisk Wielkopolski		33	20	0	0	0	0	0	0	0	0	0	0
26	grodziski	szkoła policealna	Policealna Szkoła Kosmetyczna	ul. Żwirowa 31	62-065	Grodzisk Wielkopolski		8	8	1	1	0	0	0	0	0	0	0	0
27	jarociński	szkoła policealna	Policealne Studium Zawodowe "Optimum"	al. Niepodległości 34A	63-200	Jarocin		11	2	0	0	0	0	2	2	2	2	2	2
28	jarociński	szkoła policealna	Zespół Szkół Ponadgimnazjalnych Nr 1	ul. Franciszkańska 1	63-200	Jarocin		10	1	4	3	0	0	1	1	1	1	2	1
29	jarociński	szkoła policealna dla dorosłych	Szkoła policealna	Tarce 19	63-200	Tarce		64	32	5	5	1	1	0	0	0	0	4	4
30	kaliski	szkoła policealna	Policealne Studium Kosmetyczne	al. Wolności 12	62-800	Kalisz		22	22	7	7	4	4	2	2	2	2	2	2
31	kaliski	szkoła policealna	Policealne Studium Fryzjerskie	al. Wolności 12	62-800	Kalisz		11	11	6	6	7	7	0	0	0	0	9	9

32	kaliski	szkola policealna	Policealne Studium Masażu "Alfa Planets"	al. Wolności 12	62-800	Kalisz	10	8	0	0	0	0	1	1	5	5
33	kaliski	szkola policealna	Stodium policealne	al. Wolności 12	62-800	Kalisz	30	30	1	1	2	1	0	0	0	0
34	kaliski	szkola policealna dla dorosłych	Policealne Studium Kosmetyczne	al. Wolności 12	62-800	Kalisz	36	36	0	0	0	0	0	0	0	0
35	kaliski	szkola policealna (zaoczna)	Zaoczna Policealna Szkoła Informatyki "Cosinus"	ul. 25 Pułku Artylerii 4	62-800	Kalisz	13	1	0	0	0	0	0	0	0	0
36	kaliski	szkola policealna (zaoczna)	Zaoczna Policealna Szkoła Organizacji Reklamy "Cosinus"	ul. Chopina 23	62-800	Kalisz	9	7	0	0	0	0	0	0	0	0
37	kaliski	szkola policealna (zaoczna)	Zaoczna Policealna Szkoła Administracji "Cosinus"	ul. Chopina 23	62-800	Kalisz	27	22	0	0	0	0	0	0	0	0
38	kaliski	szkola policealna (zaoczna)	Zaoczna Policealna Szkoła Obsługi Turystycznej "Cosinus"	ul. Chopina 23	62-800	Kalisz	2	1	0	0	0	0	0	0	0	0
39	kaliski	szkola policealna	Policealna Szkoła Detektywów i Pracowników Ochrony	ul. Chopina 23	62-800	Kalisz	83	11	0	0	0	0	0	0	0	0
40	kaliski	szkola policealna	Medyczne Studium Zawodowe im. Marii Skłodowskiej-Curie	ul. Kaszubska 13	62-800	Kalisz	18	16	6	5	4	2	0	0	5	4
41	kaliski	szkola policealna dla dorosłych	Policealna Szkoła Logistyki "Interlis"	ul. Nowy Rynek 7	62-800	Kalisz	6	2	0	0	0	0	0	0	0	0
42	kaliski	szkola policealna dla dorosłych	Policealna Szkoła BHP "Interlis"	ul. Nowy Rynek 7	62-800	Kalisz	15	3	0	0	0	0	0	0	0	0
43	kaliski	szkola policealna dla dorosłych	Policealna Szkoła Kosmetyki "Interlis"	ul. Nowy Rynek 7	62-800	Kalisz	4	4	0	0	0	0	0	0	0	0
44	kaliski	szkola policealna dla dorosłych	Policealna Szkoła Fryzjerstwa "Interlis"	ul. Nowy Rynek 7	62-800	Kalisz	12	12	0	0	0	0	0	0	0	0
45	kaliski	szkola policealna	Państwowe Pomaturalne Studium Kształcenia Animatorów Kultury	ul. Podmiejska 25a	62-800	Kalisz	12	10	0	0	0	0	0	0	1	0
46	kaliski	szkola policealna dla dorosłych	Centrum Kształcenia Ustawicznego Szkoła Policealna dla dorosłych nr 3	ul. Przemysłowa 1	62-800	Kalisz	11	11	0	0	0	0	0	0	0	0
47	kaliski	szkola policealna	Policealna Szkoła Turystyki	ul. Szkolna 5	62-800	Kalisz	8	6	0	0	1	1	0	0	1	1
48	kaliski	szkola policealna	Policealna Szkoła Zarządzania i Finansów	ul. Szkolna 5	62-800	Kalisz	22	20	0	0	0	0	2	2	2	2
49	kaliski	szkola policealna	Szkoła Europejska "EuroCollege"	ul. Szkolna 5	62-800	Kalisz	33	21	0	0	0	0	0	0	0	0
50	kaliski	szkola policealna	Szkoła Informatyki i Internetu	ul. Szkolna 5	62-800	Kalisz	30	1	0	0	0	0	1	1	0	0
51	kaliski	szkola policealna dla dorosłych	Centrum Kształcenia Kadr "PROFESJA"	ul. Śródmiejska 21	62-800	Kalisz	75	49	0	0	0	0	0	0	0	0

72	koniński	szkoła policealna (zaoczna)	Zespół Szkół Centrum Kształcenia Ustawicznego im. Stefana Batorogo	ul. Wodna 1	62-500	Konin	88	54	2	0	0	5	4	1	1
73	koniński	szkoła policealna	Policealne Studium Zawodowe Zespołu Edukacji "Wiedza"	ul. Wyszyńskiego 3	62-510	Konin	brak danych	brak danych	3	2	0	3	2	4	4
74	koniński	szkoła policealna	Policealne Studium Informatyczne ZDZ Centrum Kształcenia	ul. Z. Urbanowskiej 9	62-500	Konin	6	0	0	0	0	0	0	0	0
75	koniński	szkoła policealna	Szkoła Policealna w Zespole Licealnym w Kramsku	ul. Konińska 20	62-511	Kramsk	9	0	2	0	0	0	0	0	0
76	koniński	szkoła policealna	Zespół Szkół Ekonomiczno-Usługowych	ul. Parkowa 2	62-571	Stare Miasto, Zychlin	40	26	2	0	0	0	0	0	0
77	kościański	szkoła policealna	Medyczne Studium Zawodowe	pl. Paderewskiego 1	64-000	Kościan	20	12	5	1	1	1	1	20	19
78	kościański	szkoła policealna dla dorosłych	Szkoła Policealna dla Dorosłych w Ośrodku Szkolenia i Doksztalcania Policealna Szkoła Zarządzania i Marketingu w Prywatnym Centrum Edukacji	ul. Wielichowska 43a	64-000	Kościan	104	32	0	0	0	0	0	1	1
79	kościański	szkoła policealna	Prywatne Studium Biznesu	ul. Wyzwolenia 24	64-000	Kościan	80	17	1	0	0	0	0	0	0
80	kościański	szkoła policealna	Zespół Szkół Ponadgimnazjalnych im. J. Kasprowicza	ul. Wyzwolenia 24	64-000	Kościan	0	0	0	0	0	1	1	0	0
81	kościański	szkoła policealna	Zespół Szkół Ponadgimnazjalnych	Nietążkowo, ul. Dudycza 4	64-030	Śmigiel	7	3	0	0	0	0	0	0	0
82	krotoszyński	szkoła policealna	Szkoła Policealna nr 3 dla dorosłych	ul. Zamkowa 1	63-720	Koźmin Wielkopolski	19	14	0	0	0	0	0	0	0
83	krotoszyński	szkoła policealna dla dorosłych	Policealna Szkoła Pracowników Służb Społecznych	pl. Jana Pawła II 5	63-700	Krotoszyn	12	7	1	1	0	0	0	0	0
84	krotoszyński	szkoła policealna	Policealne Studium Farmaceutyczne	ul. Mickiewicza 11	63-700	Krotoszyn	19	18	1	1	0	0	0	0	0
85	krotoszyński	szkoła policealna	Policealna Szkoła Kosmetyczna "Akademia Zdrowia i Urody"	ul. Mickiewicza 11	63-700	Krotoszyn	34	31	3	0	0	1	1	0	0
86	krotoszyński	szkoła policealna dla dorosłych	Policealna Szkoła Detektywów i Pracowników Ochrony O'CHIKARA	ul. Mickiewicza 11	63-700	Krotoszyn	13	13	0	0	0	0	0	0	0
87	leszczyński	szkoła policealna	Policealna Szkoła Zarządzania i Finansów	al. Z. Krasińskiego 8	64-100	Leszno	32	4	1	0	0	0	0	0	0
88	leszczyński	szkoła policealna	Studium Edukacji Społecznej	ul. Dąbrowskiego 3b	64-100	Leszno	6	5	0	0	0	0	0	0	0
89	leszczyński	szkoła policealna	Studium Projektowania i Reklamy	ul. Dąbrowskiego 3b	64-100	Leszno	21	17	0	0	0	0	0	0	0
90	leszczyński	szkoła policealna		ul. Dąbrowskiego 3b	64-100	Leszno	22	18	0	0	0	0	0	0	0

91	leszczyński	szkoła policealna	szkoła policealna	Studium Zdrowia i Urody Szkoła Europejska "Eurocollege"	ul. Dąbrowskiego 3b	64-100	Leszno	41	41	1	1	2	2	0	0	0	1	1
92	leszczyński	szkoła policealna	szkoła policealna	Szkoła Europejska "Eurocollege"	ul. Dąbrowskiego 3b	64-100	Leszno	11	5	0	0	0	0	0	0	0	0	0
93	leszczyński	szkoła policealna	szkoła policealna	Szkoła Informatyki i Internetu	ul. Dąbrowskiego 3b	64-100	Leszno	31	5	0	0	0	0	0	0	0	0	0
94	leszczyński	szkoła policealna	szkoła policealna	Szkoła Języków "Ars Lingua"	ul. Dąbrowskiego 3b	64-100	Leszno	15	9	1	1	0	0	0	0	0	1	1
95	leszczyński	szkoła policealna dla dorosłych	szkoła policealna	Szkoła Turystyki	ul. Dąbrowskiego 3b	64-100	Leszno	7	5	0	0	0	0	0	0	0	0	0
96	leszczyński	szkoła policealna	szkoła policealna	Zespół Szkół i Placówek Edukacyjnych, Policealna Szkoła Pracowników Ochrony	ul. Dworcowa 1	64-100	Leszno	34	4	0	0	0	0	0	0	0	0	0
97	leszczyński	szkoła policealna	szkoła policealna	Zespół Szkół i Placówek Edukacyjnych, Policealna Szkoła Informatyki	ul. Dworcowa 1	64-100	Leszno	18	3	0	0	0	0	0	0	0	0	0
98	leszczyński	szkoła policealna	szkoła policealna	Policealne Studium Administracyjno-Prawne	ul. Krótka 5	64-100	Leszno	19	12	1	1	0	0	0	0	0	0	0
99	leszczyński	szkoła policealna	szkoła policealna	Policealne Studium Bezpieczeństwa i Higieny Pracy/ZDZ	ul. Krótka 5	64-100	Leszno	14	5	0	0	0	0	0	0	0	0	0
100	leszczyński	szkoła policealna	szkoła policealna	Policealne Studium Fizjoterapii, ZDZ	ul. Krótka 5	64-100	Leszno	16	16	1	0	0	0	0	0	0	0	0
101	leszczyński	szkoła policealna	szkoła policealna	Policealne Studium Kosmetyczne, ZDZ	ul. Krótka 5	64-100	Leszno	74	74	5	5	0	0	0	0	0	6	6
102	leszczyński	szkoła policealna	szkoła policealna	Policealne Studium Logistyki	ul. Krótka 5	64-100	Leszno	37	5	0	0	0	0	0	0	0	0	0
103	leszczyński	szkoła policealna	szkoła policealna	Policealne Studium Masazu "Alfa Planets"	ul. Krótka 5	64-100	Leszno	16	11	1	1	0	0	0	0	0	0	0
104	leszczyński	szkoła policealna	szkoła policealna	Policealne Studium Elektroniczne	ul. Narutowicza 74a	64-100	Leszno	9	0	0	0	0	0	0	0	0	0	0
105	leszczyński	szkoła policealna	szkoła policealna	Policealne Studium Logistyki	ul. Narutowicza 74a	64-100	Leszno	55	2	1	0	0	0	0	0	0	0	0
106	leszczyński	szkoła policealna	szkoła policealna	Instytut Edukacji i Biznesu, Policealna Szkoła Ekonomii i Informatyki	ul. Słowiańska 11	64-100	Leszno	13	4	0	0	0	0	0	0	0	0	0
107	leszczyński	szkoła policealna	szkoła policealna	Policealna Szkoła Architektury i Budownictwa	ul. Słowiańska 11	64-100	Leszno	8	0	0	0	0	0	0	0	0	0	0
108	leszczyński	szkoła policealna	szkoła policealna	Dwuletnia Policealna Szkoła Zawodowa "Prymus"	ul. Słowiańska 63	64-100	Leszno	16	9	0	0	0	0	0	0	0	0	0
109	leszczyński	szkoła policealna	szkoła policealna	Prywatne Szkoły Ponadpodstawowe S. C. "EDUKATOR"	ul. Towarowa 1	64-100	Leszno	15	1	0	0	0	0	0	0	0	0	0
110	leszczyński	szkoła policealna	szkoła policealna	Prywatne Policealne Studium Rolnicze	ul. Zielona 5	64-100	Leszno	18	5	0	0	0	0	0	0	0	0	0

111	leszczyński	szkoła policealna	szkoła policealna	Prywatne Policealne Studium Reklamy	ul. Zielona 5	64-100	Leszno	2	1	0	0	0	0	0	0	0	0	0	0
112	międzychodzki	szkoła policealna	szkoła policealna	Szkoła Biznesu i Ochrony "DELTA"	ul. Dworcowa 24	64-400	Międzychód	33	17	3	0	0	0	0	0	0	0	0	0
113	międzychodzki	szkoła policealna	szkoła policealna	Zespół Szkół nr 1	ul. Gwardii Ludowej 6a	64-400	Międzychód	10	7	1	0	0	0	0	0	0	0	0	0
114	nowotomyski	szkoła policealna	szkoła policealna	Zespół Szkół Rolnicze Centrum Kształcenia Ustawicznego im. gen. Dezyderego Chłapowskiego	Trzećianka 15a	64-316	Kuślin	5	4	0	0	0	0	0	0	0	0	0	0
115	nowotomyski	szkoła policealna dla dorosłych	szkoła policealna dla dorosłych	Szkoła Policealna dla Dorosłych	ul. Tysiąclecia 6	64-300	Nowy Tomysl	12	6	0	0	0	0	0	0	0	0	0	0
116	nowotomyski	szkoła policealna	szkoła policealna	Zespół Szkół Ogólnokształcących i Policealnych im. Mikołaja Kopernika	ul. Tysiąclecia 6	64-300	Nowy Tomysl	32	20	0	0	0	0	0	1	1	0	0	0
117	nowotomyski	szkoła policealna	szkoła policealna	Zespół Szkół	ul. Gimnazjalna 1	64-330	Opalenica	19	8	0	0	0	0	0	0	0	0	0	0
118	obornicki	szkoła policealna (zaoczna)	szkoła policealna (zaoczna)	Zespół Szkół im. gen. T. Kutrzeby	ul. ks. Szymańskiego 5	64-600	Oborniki	33	14	1	0	0	0	0	0	0	0	2	1
119	obornicki	szkoła policealna (zaoczna)	szkoła policealna (zaoczna)	Zespół Szkół Agrobiznesu im. D. Chłapowskiego	ul. Kościuszki 41	64-610	Rogoźno	19	8	1	0	0	0	0	0	0	0	1	0
120	ostrowski	szkoła policealna	szkoła policealna	Policealna Szkoła Informatyki i Internetu	ul. Kantaka 6	63-400	Ostrów Wlkp.	8	0	0	0	0	0	0	0	0	0	0	0
121	ostrowski	szkoła policealna	szkoła policealna	Policealna Szkoła Zarządzania i Finansów	ul. Kantaka 6	63-400	Ostrów Wlkp.	62	30	1	0	1	1	1	1	1	1	1	0
122	ostrowski	szkoła policealna	szkoła policealna	Studium Zdrowia i Urody	ul. Kantaka 6	63-400	Ostrów Wlkp.	34	34	4	4	6	6	6	0	1	1	1	1
123	ostrowski	szkoła policealna	szkoła policealna	Policealna Szkoła Detektywów i Pracowników Ochrony	ul. Krotoszyńska 171	63-400	Ostrów Wlkp.	19	2	0	0	1	0	0	0	0	0	0	0
124	ostrowski	szkoła policealna	szkoła policealna	Szkoła Kosmetyczna "Akademie Premier "	ul. Królowej Jadwigi 3	63-400	Ostrów Wlkp.	24	24	0	0	0	0	0	0	0	0	0	0
125	ostrowski	szkoła policealna	szkoła policealna	Medyczne Studium Zawodowe im. Hanny Chrzanowskiej	ul. Limanowskiego 17	63-400	Ostrów Wlkp.	98	81	15	14	16	15	5	5	12	12	12	12
126	ostrowski	szkoła policealna dla dorosłych	szkoła policealna dla dorosłych	Szkoła Policealna dla Dorosłych Nr 3	ul. Partyzancka 29	63-400	Ostrów Wlkp.	10	8	0	0	1	1	1	1	0	0	0	0
127	ostrowski	szkoła policealna	szkoła policealna	Zespół Szkół Technicznych	ul. Poznańska 43	63-400	Ostrów Wlkp.	6	2	1	0	0	0	0	0	0	0	0	0
128	ostrowski	szkoła policealna	szkoła policealna	Zespół Szkół Budowlano - Energetycznych	ul. Wolności 23	63-400	Ostrów Wlkp.	18	7	3	2	0	0	0	0	0	0	0	0
129	ostrowski	szkoła policealna	szkoła policealna	Zespół Szkół Ponadgimnazjalnych Centrum Kształcenia Ustawicznego	ul. PTR 6	63-421	Przygodzice	13	6	1	1	0	0	0	0	0	0	0	0
130	ostrzeszowski	szkoła policealna	szkoła policealna	Szkoła Menadżerów Służb Ochrony i Biznesu "Cobra "	ul. Krancowa 7	63-500	Ostrzeszów	18	1	0	0	0	0	0	0	0	0	0	0

131	ostrzeszowski	szkoła policealna	Szkoła Policealna	ul. Zamkowa 12	63-500	Ostrzeszów	16	2	1	1	0	0	0	0	0	0	0	0
132	piłski	szkoła policealna	Zespół Szkół im. Stanisława Staszica	al. Powstańców Wielkopolskich 18	64-920	Piła	13	0	0	0	0	0	0	0	0	0	0	0
133	piłski	szkoła policealna	Policealna Szkoła Europejska "EuroCollage"	al. Powstańców Wlkp. 83B	64-920	Piła	14	7	0	0	0	0	0	0	0	0	0	0
134	piłski	szkoła policealna	Studium Zdrowia i Urody	al. Powstańców Wlkp. 83B	64-920	Piła	60	60	2	2	0	0	0	0	0	0	0	0
135	piłski	szkoła policealna	Szkoła Informatyki i Internetu	al. Powstańców Wlkp. 83B	64-920	Piła	9	1	0	0	0	0	0	0	0	0	0	0
136	piłski	szkoła policealna	Policealne Studium Detektywów i Pracowników Ochrony	al. Wojska Polskiego 45	64-920	Piła	27	10	0	0	0	0	0	0	0	0	1	1
137	piłski	szkoła policealna	Szkoła Policealna	ul. Ceglana 2	64-920	Piła	24	12	1	0	0	0	0	0	0	0	1	0
138	piłski	szkoła policealna	Szkoła Policealna-Technikum Bezpieczeństwa i Higieny Pracy	ul. Różana Droga 1A	64-920	Piła	25	12	0	0	0	0	0	0	0	0	1	1
139	piłski	szkoła policealna dla dorosłych	Policealna Szkoła Zawodowa dla Dorosłych "Zak"	ul. Sikorskiego 33	64-920	Piła	25	21	1	1	0	0	0	0	0	0	1	1
140	piłski	szkoła policealna	Szkoła Detektywów i Ochrony Fizycznej Osób i Mienia Rutkowski & Czerwńska	ul. Sikorskiego 33	64-920	Piła	5	3	2	1	0	0	0	0	0	0	0	0
141	piłski	szkoła policealna	Policealne Studium Zawodowe "Fama"	ul. Sikorskiego 73	64-920	Piła	brak danych	brak danych	4	4	0	0	0	0	0	0	0	0
142	piłski	szkoła policealna	Medyczne Studium Zawodowe	ul. Teatralna 1	64-920	Piła	15	10	4	4	0	0	0	0	0	0	1	1
143	piłski	szkoła policealna	Centrum Kształcenia Ustawicznego	ul. W. Pola 11	64-920	Piła	67	53	1	1	0	0	0	0	0	0	0	0
144	piłski	szkoła policealna	Centrum Kształcenia "Nauka", Policealna Szkoła Zawodowa	ul. Warszawata 6	64-920	Piła	1	0	0	0	0	0	0	1	1	1	1	1
145	piłski	szkoła policealna	Medyczna Szkoła Policealna	ul. Warszawata 6	64-920	Piła	29	28	0	0	0	0	0	0	0	0	1	1
146	pleszewski	szkoła policealna	Policealna Szkoła BHP	al. Wojska Polskiego 21	63-300	Pleszew	20	15	0	0	0	0	0	0	0	0	0	0
147	pleszewski	szkoła policealna	Policealna Szkoła Detektywów i Pracowników Ochrony	al. Wojska Polskiego 21	63-300	Pleszew	15	1	0	0	0	0	0	0	0	0	0	0
148	pleszewski	szkoła policealna	Policealna Szkoła Kosmetyczna	al. Wojska Polskiego 21	63-300	Pleszew	18	18	1	1	0	0	0	0	0	0	0	0
149	pleszewski	szkoła policealna	Zespół Szkół Rolnicze Centrum Kształcenia Ustawicznego	Marszew 22	63-300	Pleszew	49	7	0	0	0	0	0	0	0	0	0	0
150	pleszewski	szkoła policealna dla dorosłych	Szkoła Policealna dla Dorosłych Nr 2	ul. Poznańska 36	63-300	Pleszew	29	20	3	3	0	0	0	0	0	0	1	1
151	pleszewski	szkoła policealna	Zespół Szkół Technicznych	ul. Zielona 3	63-300	Pleszew	10	5	0	0	0	0	0	0	0	0	0	0

152	poznański	szkoła policealna	Zespół Szkół im. Generała Dezyderygo Chłapowskiego	ul. Obornicka 1	62-095	Bolechowo	7	7	0	0	0	0	0	0	0	0	0	0
153	poznański	szkoła policealna	Policealne Studium Nowoczesnych Technik Grzewczych	ul. Poznańska 181	62-052	Komorniki	20	2	0	0	0	0	0	0	0	0	0	0
154	poznański	szkoła policealna	Policealne Studium Informatyczne CANVA w Poznaniu	os. Batorego 101	60-687	Poznań	23	2	0	0	0	0	0	0	0	0	0	0
155	poznański	szkoła policealna (zaoczna)	Zaoczna Policealna Szkoła Administracji COSINUS II	os. Jagiellońskie 128	61-223	Poznań	61	46	0	0	0	0	0	0	0	0	0	0
156	poznański	szkoła policealna	Szkoła Policealna "Cosinus II"	os. Piastowskie 106	61-164	Poznań	13	13	0	0	0	0	0	0	0	0	0	0
157	poznański	szkoła policealna (zaoczna)	Zaoczna Policealna Szkoła Rachunkowości COSINUS II	os. Piastowskie 106	61-164	Poznań	17	13	0	0	0	0	0	0	0	0	0	0
158	poznański	szkoła policealna	Szkoła Policealna w Zespole 352/360	ul. 28 Czerwca 1956r. 352/360	61-441	Poznań	13	3	0	0	1	0	0	0	0	0	0	0
159	poznański	szkoła policealna	Szkoła Policealna Pracowników Służb Społecznych im. Miry Modzelewskiej	ul. Borówki 10	61-304	Poznań	0	0	0	0	0	0	0	0	0	3	0	0
160	poznański	szkoła policealna	Policealne Studium Ochrony Środowiska	ul. Bosa 9	60-125	Poznań	23	23	2	2	0	0	0	0	0	1	1	1
161	poznański	szkoła policealna dla dorosłych	Policealne Studium Kosmetyczne SOP	ul. Bosa 9	60-125	Poznań	47	47	0	0	0	0	0	0	0	0	0	0
162	poznański	szkoła policealna	Policealne Studium Kosmetyczne Anieli Goc	ul. Brzeźnicka 3	60-133	Poznań	79	79	3	3	0	0	0	0	0	0	0	7
163	poznański	szkoła policealna (zaoczna)	Zaoczne Policealne Studium Informatyczne COSINUS II	ul. Bukowska 53	60-555	Poznań	27	4	0	0	0	0	0	0	0	0	0	0
164	poznański	szkoła policealna	Policealna Szkoła Detektywów i Pracowników Ochrony "OCHIKARA"	ul. Dmowskiego 50	60-204	Poznań	28	5	0	0	0	0	0	0	0	0	0	0
165	poznański	szkoła policealna	Policealne Studium Zawodowe	ul. Garncarska 7	61-817	Poznań	83	66	11	9	1	0	0	0	2	1	12	11
166	poznański	szkoła policealna	Policealne Studium Zawodowe "Eurocollege"	ul. Garncarska 7	61-817	Poznań	20	17	0	0	3	3	0	0	2	2	3	3
167	poznański	szkoła policealna	Towarzystwo Edukacji Bankowej S.A.	ul. Garncarska 7	61-874	Poznań	66	23	1	1	0	0	0	0	2	2	0	0
168	poznański	szkoła policealna	Policealne Studium Piosenkarskie	ul. Głogowska 90	60-262	Poznań	9	7	0	0	0	0	0	0	0	0	0	0
169	poznański	szkoła policealna	Policealna Szkoła Detektywów i Pracowników Ochrony	ul. Głogowska 92	60-262	Poznań	9	2	0	0	0	0	0	0	0	0	0	0
170	poznański	szkoła policealna	Studium Sztuk Plastycznych Akademii Sztuk Wizualnych	ul. Grudzieńiec 76	60-601	Poznań	25	15	0	0	0	0	0	0	0	0	0	0
171	poznański	szkoła policealna	Zespół Szkół Budowlanych	ul. Grunwaldzka 152	60-309	Poznań	13	1	0	0	0	0	0	0	0	0	0	0

172	poznanski	szkola policealna dla doroslych	Szkola Policealna "Lider"	ul. Hangarowa 14	60-409	Poznań	15	11	0	0	0	0	0	0	0	0	0	0
173	poznanski	szkola policealna	Szkola policealna	ul. Jawornicka 1	60-101	Poznań	67	25	0	0	0	0	0	0	0	0	0	0
174	poznanski	szkola policealna	Policealne Studium Kosmetyczne	ul. Jeleniogorska 4/6	60-179	Poznań	31	31	1	1	0	0	0	0	0	0	0	0
175	poznanski	szkola policealna dla doroslych	Policealne Studium Kosmetyczne dla Doroslych	ul. Jeleniogorska 4/6	60-179	Poznań	32	32	0	0	0	0	0	0	0	0	0	0
176	poznanski	szkola policealna	Szkola policealna "Oswiata"	ul. Klasztorna 2	61-779	Poznań	10	4	0	0	0	0	0	0	0	0	0	0
177	poznanski	szkola policealna	Centrum Nauki i Biznesu "Zak"	ul. Krakowska 35	61-893	Poznań	7	2	0	0	0	0	0	0	0	0	0	0
178	poznanski	szkola policealna	Policealne Studium Prawa i Administracji "Zak"	ul. Krakowska 35	60-893	Poznań	17	13	0	0	0	0	0	0	0	0	0	0
179	poznanski	szkola policealna	Policealne Studium Informatyki "Zak"	ul. Krakowska 35	60-893	Poznań	4	0	0	0	0	0	0	0	0	0	0	0
180	poznanski	szkola policealna	Policealne Studium Uslug Fryzjerskich "Zak"	ul. Krakowska 35	60-893	Poznań	16	16	0	0	0	0	0	0	0	0	0	0
181	poznanski	szkola policealna (zaoczna)	Szkola Policealna (zaoczna) w Zespole Szkol Handlowych Nr 2 im. Jarogniewa Drwskiego	ul. Lozowa 77	61-448	Poznań	19	18	1	1	0	0	0	0	0	1	1	1
182	poznanski	szkola policealna	Elitarna Szkola Sluzb Ochrony i Biznesu "Cobra"	ul. Lukaszewicza 9/13	60-726	Poznań	32	10	1	1	0	0	0	0	0	0	0	0
183	poznanski	szkola policealna	Policealne Studium Zawodowe w Zespole Szkol Ekonomicznych im. St. Staszica	ul. Marszalkowska 40	60-327	Poznań	96	63	2	2	1	0	0	0	0	2	2	2
184	poznanski	szkola policealna (zaoczna)	Policealne Studium Zawodowe w Zespole Szkol Ekonomicznych im. St. Staszica	ul. Marszalkowska 40	60-327	Poznań	43	28	0	0	0	0	0	0	0	0	1	0
185	poznanski	szkola policealna dla doroslych	Szkola Kosmetyczna Akademii Premier	ul. Miloslawska 4	61-029	Poznań	27	26	0	0	0	0	0	0	0	0	0	0
186	poznanski	szkola policealna	Medyczne Studium Zawodowe im. Polskiego Czerwonego Krzyza w Wielkopolskim Centrum Edukacji Medycznej	ul. Mostowa 6	61-855	Poznań	163	127	2	2	0	0	0	0	1	1	3	2
187	poznanski	szkola policealna	Policealne Studium "Szkolemiowiec"	ul. Obornicka 229	60-650	Poznań	13	6	0	0	0	0	0	0	0	0	0	0
188	poznanski	szkola policealna	Centrum Ksztalenia Kadr "PROFESJA"	ul. Półwiejska 24	61-888	Poznań	125	97	2	2	0	0	0	0	1	1	0	0
189	poznanski	szkola policealna dla doroslych	Szkola Policealna "Progres"	ul. Półwiejska 30	61-888	Poznań	38	22	0	0	0	0	0	0	0	0	0	0
190	poznanski	szkola policealna	Policealne Studium Zawodowe w Zespole Szkol Łączności	ul. Przelajowa 4	60-622	Poznań	41	0	0	0	0	0	0	0	1	0	0	0
191	poznanski	szkola policealna dla doroslych	Szkola Ekonomii i Biznesu	ul. Ratajczaka 26/3	61-815	Poznań	39	37	0	0	0	0	0	0	0	0	0	0

192	poznański	szkoła policealna	Wielkopolska Szkoła Medyczna	ul. Rodziewiczówny 27/29	60-545	Poznań	102	82	0	0	0	1	1	1	1	1	1	1	1
193	poznański	szkoła policealna	Policealna Szkoła Hotelarstwa	ul. Słowackiego 54/56	60-521	Poznań	2	1	0	0	0	0	0	0	0	0	0	0	0
194	poznański	szkoła policealna	Policealna Szkoła Obsługi Turystycznej	ul. Słowackiego 54/56	60-521	Poznań	16	11	0	0	0	0	0	0	0	0	0	0	0
195	poznański	szkoła policealna	Policealna Szkoła Usług	ul. Strzałkowskiego 5/7	60-854	Poznań	90	57	0	0	0	0	0	0	0	0	0	0	0
196	poznański	szkoła policealna	Prywatne Informatyczne Policealne Studium	ul. Strzałkowskiego 5/7	60-854	Poznań	10	0	0	0	0	0	0	0	0	0	0	0	0
197	poznański	szkoła policealna	Szkoła Policealna	ul. Szamarzewskiego 78/82	60-569	Poznań	0	0	0	0	0	0	0	0	1	1	0	0	0
198	poznański	szkoła policealna	Medyczne Studium Zawodowe	ul. Szamarzewskiego 99	60-568	Poznań	190	165	4	2	3	3	3	3	3	3	4	4	4
199	poznański	szkoła policealna	Policealna Szkoła Zawodowa "IKAR"	ul. Szamotulska 33	60-365	Poznań	31	11	1	0	0	0	0	0	0	0	0	0	0
200	poznański	szkoła policealna	Policealne Studium Geodezyjne w Zespole Szkół Geodezyjno-Drogowych im. Rudolfa Modrzejewskiego	ul. Szamotulska 33	60-365	Poznań	13	5	0	0	0	0	0	0	0	0	0	0	0
201	poznański	szkoła policealna dla dorosłych	Zespół Szkół Handlowych im. Oskara Langego Szkoła Policealna dla Dorosłych	ul. Śniadeckich 54/58	60-774	Poznań	58	48	4	4	0	0	0	2	1	1	4	4	4
202	poznański	szkoła policealna	Zespół Szkół Handlowych im. Oskara Langego Szkoła Policealna dla Młodzieży	ul. Śniadeckich 54/58	60-778	Poznań	42	51	1	0	0	0	0	0	0	0	1	0	0
203	poznański	szkoła policealna	Policealna Szkoła Kosmetyczna "Akademia Zdrowia i Urody"	ul. Św. Jerzego 6/10	60-546	Poznań	8	8	0	0	0	0	0	0	0	0	0	0	0
204	poznański	szkoła policealna	Regionalny Ośrodek Edukacji	ul. Św. Marcin 47	61-806	Poznań	160	74	1	0	0	0	0	0	0	0	0	0	0
205	poznański	szkoła policealna	Policealna Szkoła Zawodowa w Zespole Szkół Elektrycznych Nr 2	ul. Świt 25	60-375	Poznań	10	1	0	0	0	0	0	0	0	0	0	0	0
206	poznański	szkoła policealna	Centrum Kształcenia "LIDER" Studium Policealne	ul. Wójtowska 30a	61-654	Poznań	6	3	0	0	0	0	0	0	0	0	0	0	0
207	poznański	szkoła policealna	Prywatne Policealne Studium Sztuki Wokalnej	ul. Wschowska 14	60-164	Poznań	2	2	0	0	0	0	0	0	0	0	0	0	0
208	poznański	szkoła policealna	Policealna Szkoła Detektywów i Pracowników Ochrony	ul. Wyspiańskiego 27	60-751	Poznań	16	4	0	0	0	0	0	0	0	0	0	0	0
209	poznański	szkoła policealna	Wielkopolska Szkoła Gospodarcza	ul. Wyspiańskiego 27	60-751	Poznań	17	11	0	0	0	0	0	0	0	0	1	1	1
210	poznański	szkoła policealna dla dorosłych	Szkoła Policealna "Gloker"	ul. Za Bramką 9/5	61-842	Poznań	33	24	0	0	0	0	0	0	0	0	0	0	0

211	poznański	szkoła policealna	Poznańska Policealna Szkoła Detektywów i Pracowników Ochrony	ul. Żniwna 1	61-663	Poznań	4	1	1	1	0	0	0	0	0	2	2
212	poznański	szkoła policealna	Poznańska Policealna Szkoła Turystyki i Rekreacji	ul. Żniwna 1	61-663	Poznań	6	4	0	0	0	0	0	0	0	0	0
213	poznański	szkoła policealna	Poznańskie Centrum Edukacji	ul. Żniwna 1	61-663	Poznań	28	23	0	0	0	0	0	0	0	0	0
214	poznański	szkoła policealna dla dorosłych	Policealna Szkoła Kosmetyczna	ul. Wysoka 1	62-040	Puszczkowo	7	7	0	0	0	0	0	0	0	0	0
215	poznański	szkoła policealna	Policealna Szkoła w Rokietnicy Zespół Szkół	ul. Szamotulska 24	62-091	Rokietnica	12	7	0	0	0	0	0	0	0	0	0
216	poznański	szkoła policealna	Szkoła Policealna	ul. Poznańska 42	60-185	Skórzewo	14	3	0	0	0	0	0	0	0	0	0
217	poznański	szkoła policealna	Policealna Szkoła Handlowa w Zespole Szkół Nr 1 im. Powstańców Wielkopolskich	os. Mielżyńskiego 5a	62-020	Swarzędz	14	14	1	1	0	0	0	0	0	1	1
218	poznański	szkoła policealna	Policealne Studium Informatyczne w Zespole Szkół Nr 1 im. Powstańców Wielkopolskich	os. Mielżyńskiego 5a	62-020	Swarzędz	23	3	0	0	0	0	0	0	0	0	0
219	poznański	szkoła policealna	II Policealne Studium Zawodowe w Zespole Szkół Nr 2	pl. Niezłomnych 1	62-020	Swarzędz	0	0	0	0	0	0	0	0	1	0	0
220	poznański	szkoła policealna	II Szkoła Policealna	ul. Podgórna 12	62-020	Swarzędz	14	12	0	0	0	0	0	0	0	0	0
221	rawicki	szkoła policealna dla dorosłych	Szkoła Policealna dla Dorosłych	ul. Dworcowa 29	36-940	Bojanowo	20	4	0	0	0	0	0	0	0	0	0
222	rawicki	szkoła policealna	Medyczne Studium Zawodowe	ul. Gen. Grota Roweckiego 6	63-900	Rawicz	48	32	4	2	0	0	0	0	0	4	2
223	rawicki	szkoła policealna	Policealne Studium Administracji	ul. Szarych Szeregów 3	63-900	Rawicz	12	10	0	0	0	0	0	0	0	0	0
224	rawicki	szkoła policealna	Policealne Studium Bezpieczeństwa i Higieny Pracy	ul. Szarych Szeregów 3	63-900	Rawicz	15	5	0	0	0	0	0	0	0	0	0
225	rawicki	szkoła policealna	Policealne Studium Ekonomiczne	ul. Szarych Szeregów 3	63-900	Rawicz	8	7	0	0	0	0	0	0	0	0	0
226	rawicki	szkoła policealna	Policealne Studium Informatyki	ul. Szarych Szeregów 3	63-900	Rawicz	9	3	0	0	0	0	0	0	0	0	0
227	rawicki	szkoła policealna	Policealne Studium Zawodowe Agentów Ochrony Fizycznej Osób i Mienia	Wąły Jarosława Dąbrowskiego 29	63-900	Rawicz	4	0	0	0	0	0	0	0	0	0	0
228	słupecki	szkoła policealna	Szkoła Menadżerów Służb Ochrony i Biznesu "Cobra"	ul. Armii Krajowej 27	62-400	Słupca	5	0	0	0	0	0	0	0	0	0	0
229	słupecki	szkoła policealna	Szkoła Policealna nr 2 w Zespole Szkół Zawodowych w Słupcy	ul. Kopernika 11A	62-400	Słupca	16	1	0	0	0	0	0	0	0	0	0

230	słupecki	szkola policealna	Policealne Studium Informatyczne ZDZ Centrum Szkolenia w Koninie	ul. Kopernika 13	62-400	Slupca	11	0	0	0	0	0	0	0	0	0	0	0	0	0
231	słupecki	szkola policealna	Studium Zawodowe Centrum Szkoleniowego "WIEDZA"	ul. Powstańców Włkp. 22	62-400	Slupca	11	5	0	0	0	0	0	0	0	0	0	0	0	0
232	szamotulski	szkola policealna	Zespół Szkół im. Emilii Szezczyńskiej	ul. Wolności 10	62-045	Pniewy	6	1	0	0	0	0	0	0	0	0	0	0	0	0
233	szamotulski	szkola policealna	Fundacja polsko - niemiecka "Nadzieja"	ul. 3 maja	64-500	Szamotuły	0	0	0	0	0	0	1	1	0	0	0	0	0	0
234	szamotulski	szkola policealna	Zespół Szkół nr 3 im. Hugona Kołłątaja	ul. Mickiewicza 4	64-500	Szamotuły	51	37	0	0	0	0	0	0	0	0	0	0	0	0
235	szamotulski	szkola policealna	Szkola Policealna nr 2	ul. Szezczyńska 3	64-500	Szamotuły	14	4	0	0	0	0	0	0	0	0	0	0	0	0
236	szamotulski	szkola policealna	Szkola Policealna nr 2	ul. Powstańców Wielkopolskich 25	64-510	Wronki	10	5	0	0	0	0	0	0	0	0	0	0	0	0
237	średzki	szkola policealna	Prywatna Szkoła Policealna "Euromatka"	ul. Harcerska 18	63-000	Środa Włkp.	34	21	1	1	0	0	0	0	0	0	0	0	2	0
238	średzki	szkola policealna	Szkola Policealna nr 1	ul. Paderewskiego 27	63-000	Środa Włkp.	0	0	0	0	0	0	0	1	0	0	0	0	0	0
239	średzki	szkola policealna (zaoczna)	Zespół Szkół Ekonomicznych im. Jana Wójcikowicza	Łęknó 2	63-020	Zaniemyśl	8	5	1	0	0	0	0	0	0	0	0	0	0	0
240	średzki	szkola policealna (zaoczna)	Zespół Szkół Rolniczych	Grzybno 48	63-112	Brodnica	59	10	0	0	0	0	0	0	0	0	0	0	0	0
241	średzki	szkola policealna dla dorosłych	Szkola Policealna Informatyki dla Dorosłych ZDZ w Poznaniu	ul. Sikorskiego 21	63-100	Śrem	14	0	0	0	0	0	0	0	0	0	0	0	1	0
242	średzki	szkola policealna	Szkola Policealna DAR-ZOF	ul. Wybickiego 2	63-100	Śrem	33	13	1	1	0	0	0	0	0	0	0	0	1	0
243	średzki	szkola policealna	Zespół Szkół Ekonomicznych im. C. Ratajskiego	ul. Wybickiego 2	63-100	Śrem	9	8	1	1	0	0	0	0	0	0	0	0	0	0
244	turecki	szkola policealna	Zespół Szkół Rolniczych Centrum Kształcenia Praktycznego	Kaczki Średnie 62	62-700	Turek	27	4	0	0	0	0	0	0	0	0	0	0	0	0
245	turecki	szkola policealna	Policealna Szkoła Zawodowa	ul. Parkowa 3	62-700	Turek	35	17	1	1	0	0	0	0	0	0	0	0	0	0
246	wągrowiecki	szkola policealna	Zespół Szkół Powszechnych	ul. Słoneczna 4	62-110	Damaszewek	12	5	0	0	0	0	0	0	0	0	0	0	0	0
247	wągrowiecki	szkola policealna	Zespół Szkół Ponadgimnazjalnych im. Karola Libelta	ul. Walki Młodych 35	62-130	Golańcz	12	6	0	0	0	0	0	0	0	0	0	1	0	0
248	wągrowiecki	szkola policealna	Szkola Policealna "Szkolentowiec"	ul. Rogozińska 1	62-085	Skoki	4	1	0	0	0	0	0	0	0	0	0	0	0	0
249	wągrowiecki	szkola policealna	Zespół Szkół Ponadgimnazjalnych nr 1	ul. Kcyńska 48	62-100	Wągrowiec	21	20	8	7	0	0	0	0	0	0	0	4	4	23

250	wągrowiecki	szkola policealna dla dorosłych	Zespół Szkół Ponadgimnazjalnych nr 1	ul. Kcyńska 48	62-100	Wągrowiec	122	70	1	1	0	0	0	0	0	0	2	2	
251	wągrowiecki	szkola policealna	Zespół Szkół Ponadgimnazjalnych nr 2 im.pplk.dr. Stanisława Kuklińskiego	ul. Kościuszki 49	62-100	Wągrowiec	brak danych	brak danych	4	4	0	0	5	5	11	11	11	11	
252	wolsztyński	szkola policealna	Medyczne Studium Zawodowe	ul. Poznańska 32	64-200	Wolsztyn	21	19	0	0	1	1	0	0	0	0	0	0	
253	wolsztyński	szkola policealna	Policealne Studium Zawodowe	ul. Przemysłowa 8	64-200	Wolsztyn	28	9	1	1	0	0	0	0	0	0	0	0	
254	wrzesiński	szkola policealna	Niepaństwowe Policealne Studium Bezpieczeństwa i Higieny Pracy	ul. Kaliska 2B	62-300	Września	11	3	0	0	0	0	0	0	0	0	0	0	
255	wrzesiński	szkola policealna	Niepaństwowe Policealne Studium Ekonomiczne	ul. Kaliska 2B	62-300	Września	5	5	0	0	0	0	0	0	0	0	0	0	
256	wrzesiński	szkola policealna	Niepaństwowe Policealne Studium Rolnicze	ul. Kaliska 2B	62-300	Września	22	6	0	0	0	0	0	0	0	0	0	0	
257	wrzesiński	szkola policealna	Policealne Studium Zawodowe	ul. Kaliska 2B	62-300	Września	20	20	0	0	0	0	0	0	0	0	0	0	
258	wrzesiński	szkola policealna dla dorosłych	Szkoła Kosmetyczna Akademii Prentki	ul. Rynek 22	62-300	Września	15	15	0	0	0	0	0	0	0	0	0	0	
259	złotowski	szkola policealna	Stowarzyszenie Polskie Uniwersytety Ludowe "Uniwersytet Ludowy"	ul. Uniwersytecka 6	77-405	Radawnica	47	37	3	2	0	0	3	3	1	1	1	1	
260	złotowski	szkola policealna	Zespół Szkół Ekonomicznych	pl. Wolności 1/2	77-400	Złotów	13	7	1	1	1	1	1	1	1	1	1	1	
							6 774	3 996	254	212	70	57	129	106	229	202	202		
Suma																			

Tabela 11. Absolwenci szkół policealnych rocznik 2007/2008 w województwie wielkopolskim z uwzględnieniem kierunków kształcenia.

Lp.	Kierunek/zawód	Liczba absolwentów rocznik 2007/2008 ze szkół woj. wlkp. stan na 31.10.2008		Liczba bezrobotnych absolwentów rocznik 2007/2008 ze szkół woj. wlkp. stan na 31.10.2008		Liczba absolwentów rocznik 2007/2008 skierowanych do pracy niesubsydiowanej od 1.01 do 31.10.2008		Liczba absolwentów rocznika 2006/2007, którzy wg stanu na 31.10.2008 nadal widnieją w ewidencji PUP jako osoby bezrobotne		Liczba absolwentów rocznik 2007/2008 skierowanych na aktywne formy od 1.01 do 31.10.2008	
		ogółem	w tym kobiety	ogółem	w tym kobiety	ogółem	w tym kobiety	ogółem	w tym kobiety	ogółem	w tym kobiety
1	2	3	4	5	6	7	8	9	10	11	12
1	aktor scen muzycznych	9	7	0	0	0	0	0	0	0	0
2	animator kultury	12	10	0	0	0	0	0	0	1	0
3	architektura wnętrz	88	56	0	0	0	0	0	0	0	0
4	asystent operatora dźwięku	21	1	1	0	0	0	0	0	0	0
5	asystent osoby niepełnosprawnej	86	75	7	6	1	0	4	4	7	6
6	asystentka stomatologiczna	18	18	1	1	0	0	0	0	3	2
7	bez zawodu	brak danych	brak danych	4	4	1	1	1	1	3	3
8	bibliotekarz	15	9	1	1	0	0	0	0	1	1
9	dietetyk	26	22	9	8	3	3	5	4	3	3
10	fizjoterapeuta	0	0	0	0	0	0	1	1	0	0
11	florysta	16	15	0	0	0	0	0	0	0	0
12	higienistka stomatologiczna	12	12	0	0	1	1	0	0	0	0
13	instruktor fitness	16	10	0	0	0	0	0	0	0	0
14	kelner	30	6	0	0	0	0	0	0	0	0
15	muzyk	2	2	0	0	0	0	0	0	0	0
16	opiekun w domu pomocy społecznej	174	138	4	3	3	3	6	6	2	1
17	opiekunka dziecięca	82	82	9	9	2	2	4	4	11	11
18	opiekunka środowiskowa	100	91	9	9	0	0	4	4	2	2
19	plastyk	48	34	0	0	0	0	0	0	0	0

20	pracownik socjalny	21	17	0	0	0	0	0	0	0	3	3	0	0	0
21	ratownik medyczny	193	60	8	6	0	0	0	0	1	1	4	2	2	2
22	technik administracji	698	557	25	23	7	6	14	22	18	0	0	0	0	0
23	technik agrobiznesu	88	20	0	0	0	0	0	0	0	0	0	0	0	0
24	technik architektury krajobrazu	60	27	0	0	0	0	0	0	0	0	0	0	0	0
25	technik bezpieczeństwa i higieny pracy	474	185	6	6	1	1	3	2	3	2	3	2	2	2
26	technik budownictwa	27	2	2	1	0	0	0	0	0	0	0	0	0	0
27	technik dentystryczny	18	13	0	0	0	0	0	0	0	0	0	0	0	0
28	technik ekonomista	133	107	15	12	0	0	11	10	15	0	0	0	0	0
29	technik elektronik	47	4	0	0	0	0	0	0	0	0	0	0	0	0
30	technik elektroradiologii	31	26	0	0	0	0	0	0	0	0	0	0	0	0
31	technik farmaceutyczny	268	240	8	7	7	4	6	4	11	4	11	11	11	11
32	technik fizjoterapii	9	9	7	6	5	3	7	6	5	4	4	4	4	4
33	technik geodeta	25	9	0	0	0	0	0	0	0	0	0	0	0	0
34	technik handlowiec	5	5	3	3	0	0	0	0	0	0	0	0	0	0
35	technik hodowca koni	27	19	0	0	0	0	0	0	0	0	0	0	0	0
36	technik hotelarstwa	57	35	0	0	1	1	2	2	0	0	0	0	0	0
37	technik informatyk	947	190	16	5	3	1	15	9	12	5	5	5	5	5
38	technik kinezyterapii	7	7	0	0	0	0	0	0	0	0	0	0	0	0
39	technik leśnik	23	5	0	0	0	0	0	0	0	0	0	0	0	0
40	technik logistyk	252	71	1	0	0	0	0	0	0	0	0	0	0	0
41	technik masażysta	259	194	26	18	7	4	6	6	43	38	38	38	38	38
42	technik obsługi turystycznej	216	125	8	8	0	0	3	2	3	3	3	3	3	3
43	technik ochrony fizycznej osób i mienia	378	66	6	3	1	0	1	0	3	3	3	3	3	3
44	technik ochrony środowiska	52	13	1	1	0	0	0	0	0	0	0	0	0	0

45	technik organizacji reklamy	67	50	1	0	0	0	0	0	0	1	1	1	1	1	0
46	technik organizacji usług gastronomicznych	19	12	0	0	0	0	0	0	0	1	1	1	0	0	0
47	technik prac biurowych	63	52	0	0	0	0	0	0	0	1	1	1	0	0	0
48	technik rachunkowości	261	220	11	11	0	0	0	0	0	6	6	9	9	9	9
49	technik rolnik	149	31	1	1	0	0	0	0	0	0	0	0	0	0	0
50	technik spedytor	70	7	0	0	0	0	0	0	0	0	0	0	0	0	0
51	technik technologii odzieży	0	0	0	0	0	0	0	0	0	1	1	0	0	0	0
52	technik urządzeń sanitarnych	20	2	0	0	0	0	0	0	0	0	0	0	0	0	0
53	technik usług fryzjerskich	57	56	6	6	7	7	7	7	7	0	0	0	8	8	8
54	technik usług kosmetycznych	906	906	35	35	12	12	12	12	12	14	8	28	28	28	28
55	technik usług pocztowych i telekomunikacyjnych	3	0	0	0	0	0	0	0	0	0	0	0	0	0	0
56	technik wiertnik	13	0	0	0	0	0	0	0	0	0	0	0	0	0	0
57	technik żywienia i gospodarstwa domowego	11	8	2	0	0	0	0	0	0	0	0	0	0	0	0
58	terapeuta zajęciowy	65	58	21	19	8	8	8	8	8	8	7	29	27	27	27
	Suma	6 774	3 996	254	212	70	70	57	129	106	229	202	202	202	202	202

Tabela 12. Absolwenci szkół wyższych rocznik 2007/2008 w województwie wielkopolskim.

Lp.	Powiat	Typy szkół (w przypadku zespołu szkół)	Nazwa uczelni/szkoły	Adres uczelni/szkoły	Kod pocztowy	Miejscowość	Liczba absolwentów rocznik 2007/2008 ze szkół woj. wlkp. stan na 31.10.2008		Liczba bezrobotnych absolwentów rocznik 2007/2008 ze szkół woj. wlkp. stan na 31.10.2008		Liczba absolwentów rocznik 2007/2008 skierowanych do pracy niesubsydiowanej od 1.01 do 31.10.2008		Liczba absolwentów rocznika 2006/2007, którzy wg stanu na 31.10.2008 nadal widnieją w ewidencji PUP jako osoby bezrobotne		Liczba absolwentów rocznik 2007/2008 skierowanych na aktywną formę od 1.01 do 31.10.2008	
							ogółem	w tym kobiety	ogółem	w tym kobiety	ogółem	w tym kobiety	ogółem	w tym kobiety		
1	2	3	4	5	6	7	8	9	10	11	12	13	14	15	16	17
1	gnieźnieński	szkoła wyższa	Państwowa Wyższa Szkoła Zawodowa w Gnieźnie	ul. Ks. Kard. Stefana Wyszyńskiego 38	62-200	Gniezno	205	115	28	22	13	11	0	0	27	20
2	gnieźnieński	szkoła wyższa	Gnieźnieńska Wyższa Szkoła Humanistyczno-Menedżerska "Milenium"	ul. Pstrowskiego 3a	64-200	Gniezno	375	323	36	32	7	6	5	5	17	16
3	jarociński	szkoła wyższa	Wielkopolska Wyższa Szkoła Humanistyczno - Ekonomiczna w Jarocinie	al. Niepodległości 34a	63-200	Jarocin	465	322	27	24	13	6	6	5	13	11
4	kaliski	szkoła wyższa	Państwowa Wyższa Szkoła Zawodowa im. Prezydenta Stanisława Wojciechowskiego w Kaliszu	ul. Nowy Świat 4	62-800	Kalisz	1 515	1 052	120	96	84	63	15	13	215	171
5	kaliski	szkoła wyższa	Nauczycielskie Kolegium Języków Obcych	ul. Południowa 62	62-800	Kalisz	83	71	0	0	2	2	0	0	0	0
6	koninowski	szkoła wyższa	Państwowa Wyższa Szkoła Zawodowa w Koninie	ul. Przyjaźni 1	62-510	Konin	1 279	905	178	141	73	63	52	44	184	157
7	leszczyński	szkoła wyższa	Nauczycielskie Kolegium Języków Obcych	ul. Kościuszki 5	64-100	Leszno	68	57	0	0	0	0	0	0	3	3
8	leszczyński	szkoła wyższa	Wyższa Szkoła Humanistyczna	ul. Krótka 5	64-100	Leszno	903	709	24	20	11	10	9	8	35	33
9	leszczyński	szkoła wyższa	Państwowa Wyższa Szkoła Zawodowa im. Jana Amosa Komenskigo w Lesznie	ul. Mickiewicza 5	64-100	Leszno	1 025	604	52	34	18	7	5	5	112	88
10	leszczyński	szkoła wyższa	Wyższa Szkoła Marketingu i Zarządzania w Lesznie	ul. Ostroroga 9a	64-100	Leszno	175	111	11	5	0	0	3	2	4	4
11	nowotomyski	szkoła wyższa	Kolegium Języków Obcych	ul. Powstańców Wlkp. 1	64-300	Stary Tomyśl	43	33	0	0	0	0	0	0	0	0
12	piłski	szkoła wyższa	Wyższa Szkoła Biznesu w Piłie	al. Niepodległości 2	64-920	Piła	364	252	17	16	5	4	5	4	28	24

13	piłski	szkoła wyższa	Państwowa Wyższa Szkoła Zawodowa w Pile	64-920	Pila	418	801	418	65	43	8	3	6	6	73	58
14	poznański	szkoła wyższa	Akademia Sztuk Pięknych	60-967	Poznań	219	312	219	5	4	1	1	6	3	5	3
15	poznański	szkoła wyższa	Akademia Ekonomiczna w Poznaniu	60-967	Poznań	1 810	2 499	1 810	36	32	33	24	16	13	25	23
16	poznański	szkoła wyższa	Wyższa Szkoła Bankowa	61-874	Poznań	1 433	1 950	1 433	19	14	13	7	8	7	10	9
17	poznański	szkoła wyższa	Wyższa Szkoła Zawodowa Pielęgnacji Zdrowia i Urody	60-133	Poznań	349	349	349	18	17	4	4	1	1	18	18
18	poznański	szkoła wyższa	Wyższa Szkoła Logistyki	61-755	Poznań	203	413	203	5	1	5	3	4	2	7	3
19	poznański	szkoła wyższa	Uniwersytet Medyczny	61-701	Poznań	1 398	1 664	1 398	14	12	1	1	1	1	9	9
20	poznański	szkoła wyższa	Wyższa Szkoła Handlu i Rachunkowości	60-815	Poznań	281	357	281	5	5	0	0	0	0	5	5
21	poznański	szkoła wyższa	Wyższa Szkoła Umiejętności Społecznych	60-734	Poznań	595	1 028	595	13	11	3	2	7	7	11	8
22	poznański	szkoła wyższa	Akademia Wychowania Fizycznego	61-871	Poznań	384	691	384	22	13	16	12	5	0	26	21
23	poznański	szkoła wyższa	Wyższa Szkoła Nauk Humanistycznych i Dziennikarstwa	61-719	Poznań	550	859	550	20	17	4	4	6	5	19	15
24	poznański	szkoła wyższa	Poznańska Wyższa Szkoła Biznesu i Języków Obcych	61-579	Poznań	149	255	149	3	1	1	0	1	0	2	1
25	poznański	szkoła wyższa	Wyższa Szkoła Hotelarstwa i Gastronomii	61-022	Poznań	319	609	319	6	3	4	3	6	5	5	3
26	poznański	szkoła wyższa	Wyższa Szkoła Bezpieczeństwa	61-894	Poznań	41	104	41	1	1	0	0	0	0	1	1
27	poznański	szkoła wyższa	Wyższa Szkoła Zawodowa "Kadry dla Europy"	60-855	Poznań	172	211	172	4	2	1	1	0	0	2	1
28	poznański	szkoła wyższa	Wyższa Szkoła Zarządzania i Bankowości	61-538	Poznań	1 474	2 065	1 474	18	12	3	2	1	1	16	13
29	poznański	szkoła wyższa	Wyższa Szkoła Edukacji i Terapii	60-545	Poznań	160	226	160	13	13	3	2	0	0	15	11
30	poznański	szkoła wyższa	Wyższa Szkoła Komunikacji i Zarządzania	61-577	Poznań	335	821	335	21	8	3	2	5	2	15	7
31	poznański	szkoła wyższa	Politechnika Poznańska	60-965	Poznań	967	3 655	967	100	50	19	6	15	9	64	40

32	poznański	szkoła wyższa	Wielkopolska Wyższa Szkoła Turystyki i Zarządzania	ul. Św. Marcin 40	61-807	Poznań	175	119	3	3	1	1	0	0	0	0	0
33	poznański	szkoła wyższa	Wyższa Szkoła Języków Obcych	ul. Św. Marcin 59	61-808	Poznań	522	451	4	3	1	0	2	2	5	4	4
34	poznański	szkoła wyższa	Akademia Muzyczna im. I.J. Paderewskiego w Poznaniu	ul. Św. Marcin 87	61-808	Poznań	252	165	1	1	2	1	0	0	2	2	2
35	poznański	szkoła wyższa	Uniwersytet im. A. Mickiewicza	ul. Wieniawskiego 1	61-712	Poznań	13 002	9 150	363	276	195	91	110	89	351	290	290
36	poznański	szkoła wyższa	Wyższa Szkoła Pedagogiki i Administracji	ul. Wiśniowa 13	61-477	Poznań	383	278	8	7	0	0	3	3	2	2	2
37	poznański	szkoła wyższa	Uniwersytet Przyrodniczy	ul. Wojska Polskiego 28	60-637	Poznań	2 244	1 282	132	91	31	20	47	39	148	121	121
38	poznański	szkoła wyższa	Wyższa Szkoła Handlu i Usług	ul. Zwierzyniecka 13	60-813	Poznań	215	114	1	1	0	0	3	1	2	2	2
39	wrzesiński	szkoła wyższa	Nauczycielskie Kolegium Języków Obcych	ul. Wojska Polskiego 2A	62-300	Wrzesnia	39	33	0	0	0	0	0	0	0	0	0
40	złotowski	szkoła wyższa	Nauczycielskie Kolegium Języków Obcych	ul. Szkolna 3	77-400	Złotów	6	3	0	0	0	0	0	0	0	0	0
Suma							42 207	27 406	1 393	1 031	578	362	353	282	1 476	1 197	1 197

Tabela 13. Absolwenci szkół wyższych rocznik 2007/2008 w województwie wielkopolskim z uwzględnieniem kierunków kształcenia.

Lp.	Kierunek/zawód	Liczba absolwentów rocznik 2007/2008 ze szkół woj. wlkp. stan na 31.10.2008		Liczba bezrobotnych absolwentów rocznik 2007/2008 ze szkół woj. wlkp. stan na 31.10.2008		Liczba absolwentów rocznik 2007/2008 skierowanych do pracy niesubsydiowanej od 1.01 do 31.10.2008		Liczba absolwentów rocznika 2006/2007, którzy wg stanu na 31.10.2008 nadal widnieją w ewidencji PUP jako osoby bezrobotne		Liczba absolwentów rocznik 2007/2008 skierowanych na aktywne formy od 1.01 do 31.10.2008	
		ogółem	w tym kobiety	ogółem	w tym kobiety	ogółem	w tym kobiety	ogółem	w tym kobiety	ogółem	w tym kobiety
		3	4	5	6	7	8	9	10	11	12
1	2	2 938	2 126	72	65	100	21	24	19	62	55
1	administracja	78	24	0	0	0	0	0	0	0	0
2	akustyka	44	40	1	1	0	0	0	0	1	1
3	analizy medyczna	57	30	1	1	2	0	0	0	1	1
4	archeologia	200	125	0	0	0	0	0	0	5	2
5	architektura i urbanistyka	82	68	3	3	2	2	3	0	2	2
6	architektura wnętrz	6	3	0	0	0	0	0	0	0	0
7	astronomia	68	1	2	0	1	0	0	0	0	0
8	automatyka i robotyka	187	14	0	0	0	0	0	0	0	0
9	automatyka i zarządzanie	472	379	13	12	2	2	3	3	15	14
10	biologia	144	104	8	5	0	0	2	2	4	3
11	biotechnologia	346	108	0	0	0	0	0	0	3	1
12	budownictwo	268	197	13	8	4	2	3	3	10	10
13	chemia	5	3	0	0	0	0	0	0	0	0
14	dyrygentura	751	431	7	6	1	0	3	3	4	4
15	dziennikarstwo i komunikacja społeczna	43	36	0	0	0	0	1	1	1	1
16	edukacja artystyczna w zakresie sztuk plastycznych	171	110	3	3	1	1	0	0	6	6
17	edukacja artystyczna w zakresie sztuki muzycznej	100	76	4	4	2	2	0	0	2	2
18	edukacja artystyczna w zakresie sztuki plastycznej	1 319	971	69	54	24	17	13	12	121	102
19	ekonomia	125	7	3	1	0	0	0	0	1	1
20	elektronika i telekomunikacja	551	14	17	1	11	1	1	0	14	1
21	elektrotechnika	73	41	2	1	0	0	5	3	1	1
22	etnologia	43	32	1	1	0	0	0	0	0	0
23	europaistyka	161	121	1	1	0	0	0	0	0	0
24	farmacja	1 474	1 273	31	24	9	8	8	8	25	19
25	filologia										

26	filologia angielska	551	406	10	6	4	2	1	1	1	1	0	0
27	filologia germańska	28	25	1	0	0	0	0	0	0	2	1	1
28	filologia obcojęzyczna	567	488	5	4	1	0	2	2	2	6	5	5
29	filologia polska	796	681	32	27	15	11	14	13	13	35	35	35
30	filozofia	325	206	8	6	1	0	3	3	3	6	4	4
31	finanse i bankowość	1 892	1 450	22	16	10	4	10	9	10	10	10	10
32	fizjoterapia	684	541	34	30	15	11	3	2	2	46	37	37
33	fizyka	131	55	5	1	2	0	1	0	0	4	1	1
34	fizyka techniczna	68	21	3	0	0	0	0	0	0	0	0	0
35	geografia	236	115	9	3	2	0	2	1	1	8	7	7
36	geologia	150	70	6	5	0	0	1	1	1	6	6	6
37	gospodarka przestrzenna	214	128	11	10	1	1	0	0	0	12	10	10
38	grafika	69	45	3	2	0	0	0	0	0	0	0	0
39	historia	303	132	15	6	9	5	3	3	3	17	8	8
40	historia sztuki	55	45	1	1	0	0	0	0	0	0	0	0
41	informacja naukowa i bibliotekoznawstwo	37	33	0	0	0	0	0	0	0	0	0	0
42	informatyka	887	72	13	2	5	2	3	0	0	16	4	4
43	informatyka i ekonometria	174	51	0	0	0	0	0	0	0	0	0	0
44	instrumentalistyka	148	94	1	1	0	0	0	0	0	1	1	1
45	inżynieria materiałowa	43	19	4	3	0	0	0	0	0	1	1	1
46	inżynieria środowiska	361	186	28	21	10	6	4	2	4	41	33	33
47	język angielski	118	91	0	0	2	2	0	0	0	1	1	1
48	język niemiecki	121	106	0	0	0	0	0	0	0	2	2	2
49	kompozycja i teoria muzyki	20	17	0	0	1	0	0	0	0	0	0	0
50	kosmetologia	430	430	18	17	5	5	1	1	1	19	19	19
51	kulturoznawstwo	474	372	14	14	2	2	5	4	4	6	6	6
52	lekarski	218	123	1	0	0	0	0	0	0	0	0	0
53	lekarsko - dentystryczny	79	53	0	0	0	0	0	0	0	0	0	0
54	leśnictwo	228	46	4	0	1	1	0	0	0	1	0	0
55	malarstwo	23	17	0	0	0	0	5	5	5	0	0	0
56	matematyka	236	157	7	7	3	2	2	2	2	7	7	7
57	mechanika i budowa maszyn	712	22	24	7	7	1	2	1	2	12	2	2
	Międzywydziałowe Indywidualne Studia Humanistyczne MISH	5	2	1	0	0	0	0	0	0	2	1	1
58	muzykologia	14	11	0	0	0	0	1	0	0	0	0	0
59	ochrona dóbr kultury	88	60	5	3	6	4	0	0	0	6	6	6
60	ochrona środowiska	433	275	35	27	9	7	14	11	14	36	30	30

62	ogrodnictwo	228	154	25	15	4	3	4	4	4	18	16
63	pedagogika	3 952	3 368	207	183	57	53	45	44	231	213	
64	pedagogika specjalna	58	55	5	3	0	0	2	2	3	2	
65	pielęgniarstwo	691	660	6	6	10	9	0	0	2	2	
66	politologia	2 453	1 472	70	49	27	16	18	15	81	58	
67	położnictwo	260	257	3	3	3	3	1	1	10	9	
68	praca socjalna	355	305	36	34	10	9	13	13	25	22	
69	prawo	650	326	20	9	4	3	9	6	17	8	
70	psychologia	374	298	10	10	4	4	1	1	5	5	
71	realizacja obrazu filmowego, telewizyjnego i fotografia	59	29	0	0	0	0	0	0	0	0	
72	rolnictwo	292	138	22	15	5	3	10	6	35	28	
73	rzeźba	9	7	0	0	0	0	1	1	0	0	
74	scenografia	9	9	0	0	0	0	0	0	0	0	
75	sociologia	902	663	26	19	5	5	6	3	24	22	
76	stosunki międzynarodowe	528	394	13	11	5	5	3	1	9	7	
77	technika rolnicza i leśna	152	29	3	2	1	0	0	0	6	3	
78	techniki dentystyczne	27	20	0	0	0	0	0	0	0	0	
79	technologia chemiczna	152	101	21	16	0	0	3	3	15	13	
80	technologia drewna	137	32	5	3	4	1	1	1	2	1	
81	technologia żywności i żywienie człowieka	480	361	23	19	9	7	9	9	26	20	
82	technologie ochrony środowiska	59	44	0	0	0	0	0	0	0	0	
83	teologia	272	121	2	2	1	1	2	2	3	3	
84	towaroznawstwo	257	162	5	5	1	1	2	0	3	3	
85	transport	261	34	12	2	4	0	0	0	10	2	
86	turystryka i rekreacja	1 877	1 188	42	25	18	12	14	7	51	37	
87	wiedza o teatrze	16	13	0	0	0	0	0	0	0	0	
88	wokalistyka	23	16	0	0	1	1	0	0	0	0	
89	wychowanie fizyczne	651	215	23	11	12	7	3	1	16	9	
90	wzornictwo	40	23	0	0	0	0	0	0	2	0	
91	zarządzanie	5 377	3 411	204	151	113	90	56	41	265	220	
92	zarządzanie i inżynieria produkcji	555	210	24	20	10	7	0	0	21	19	
93	zdrowie publiczne	237	189	3	2	0	0	1	1	2	2	
94	zootechnika	190	123	12	6	0	0	6	5	12	10	
	Suma	42 207	27 406	1 393	1 031	578	362	353	282	1 476	1 197	

Tabela 14. Absolwenci liceów ogólnokształcących rocznik 2007/2008 w województwie wielkopolskim.

Lp.	Powiat	Typy szkół (w przypadku zespołu szkół)	Nazwa uczelni/szkoły	Adres uczelni/szkoły	Kod pocztowy	Miejscowość	Liczba absolwentów rocznik 2007/2008 ze szkół woj. wlkp. stan na 31.10.2008		Liczba bezrobotnych absolwentów rocznik 2007/2008 ze szkół woj. wlkp. stan na 31.10.2008		Liczba absolwentów rocznik 2007/2008 skierowanych do pracy niesubsydiowanej od 1.01 do 31.10.2008		Liczba absolwentów rocznika 2006/2007, którzy wg stanu na 31.10.2008 nadal widnieją w ewidencji PUP jako osoby bezrobotne		Liczba absolwentów rocznik 2007/2008 skierowanych na aktywne formy od 1.01 do 31.10.2008	
							ogółem	w tym kobiety	ogółem	w tym kobiety	ogółem	w tym kobiety	ogółem	w tym kobiety	ogółem	w tym kobiety
1	2	3	4	5	6	7	8	9	10	11	12	13	14	15	16	17
1	chodzieski	liceum ogólnokształcące	Zespół Szkół Licealnych Gimnazjalnych im. Józefa Wybickiego	ul. Chodzieska 9	64-800	Chodzież	54	39	4	3	1	1	2	1	13	12
2	chodzieski	liceum ogólnokształcące	Zespół Szkół Ponadgimnazjalnych im. Hipolita Cegielskiego	ul. Ks. Prymasa S. Wyszyńskiego 2	64-800	Chodzież	30	16	1	1	0	0	1	1	2	2
3	chodzieski	liceum ogólnokształcące	Prywatne Liceum w Chodzieży	ul. Mickiewicza 3	64-800	Chodzież	23	14	9	7	0	0	2	1	9	9
4	chodzieski	liceum ogólnokształcące	Liceum ogólnokształcące im. Leona Kruczkowskiego	ul. Żeromskiego 11	64-800	Chodzież	151	87	7	3	4	4	4	2	25	21
5	czarnkowsko-trzcianecki	liceum ogólnokształcące uzupełniające	Prywatny Zespół Szkół	ul. Harcerska 4	64-700	Czarnków	0	0	0	0	0	0	1	1	0	0
6	czarnkowsko-trzcianecki	liceum ogólnokształcące	Liceum ogólnokształcące im. Janka z Czarnkowa	ul. Kościuszki 92	64-700	Czarnków	171	108	8	4	0	0	5	3	30	25
7	czarnkowsko-trzcianecki	liceum ogólnokształcące	Liceum ogólnokształcące im. mjr Henryka Sucharskiego	ul. Sienkiewicza 1	64-761	Krzyż Wielkopolski	57	33	8	6	0	0	5	1	10	7
8	czarnkowsko-trzcianecki	liceum ogólnokształcące dla dorosłych	Zespół Szkół im. Powstańców Wielkopolskich 1918-1919	ul. Sikorskiego 15	64-761	Krzyż Wielkopolski	0	0	0	0	0	0	1	1	0	0
9	czarnkowsko-trzcianecki	liceum ogólnokształcące	Liceum ogólnokształcące	ul. Chrobrego 33	64-720	Lubasz	4	2	0	0	0	0	0	0	1	0
10	czarnkowsko-trzcianecki	liceum ogólnokształcące	Liceum ogólnokształcące im. St. Staszica	ul. Żeromskiego 28	64-980	Trzcianka	111	64	3	1	0	0	0	0	9	8

11	czarnkowsko-trzcianiecki	liceum ogólnokształcące	Zespół Szkół	ul. Drawska 1	64-730	Wieleń	19	12	2	1	0	0	2	1	4	2
12	gnieźnieński	liceum ogólnokształcące	Zespół Szkół Ponadgimnazjalnych nr 2 I Liceum ogólnokształcące im. B. Chrobrego	ul. Cieszkowskiego 17	62-200	Gniezno	56	12	6	3	1	1	0	0	4	3
13	gnieźnieński	liceum ogólnokształcące	II Liceum ogólnokształcące im. Dąbrowski	ul. Kostrzewskiego 3	62-200	Gniezno	237	145	21	18	1	1	3	3	11	9
14	gnieźnieński	liceum ogólnokształcące	Liceum ogólnokształcące im. Dąbrowski	ul. Ks. Prym. Lubieńskiego 3/5	62-200	Gniezno	255	167	12	8	4	2	0	0	12	7
15	gnieźnieński	liceum ogólnokształcące dla dorosłych	Niepubliczne liceum Ogólnokształcące dla Dorosłych	ul. Poczтова 11	62-200	Gniezno	0	0	0	0	0	0	1	1	0	0
16	gnieźnieński	liceum ogólnokształcące	Zespół Szkół im. Jana III Sobieskiego	ul. Sobieskiego 20	62-200	Gniezno	191	132	32	27	10	9	2	1	18	15
17	gnieźnieński	liceum ogólnokształcące	Zespół Szkół Gimnazjum i Liceum im. M. Kosmowskiego	ul. M. Kosmowskiego 5	62-240	Trzemeszno	72	39	10	8	0	0	2	2	6	6
18	gnieźnieński	liceum ogólnokształcące	Zespół Szkół Ponadgimnazjalnych im. D. Chłapowskiego	ul. Warszawska 29	62-230	Witkowo	35	24	4	4	0	0	1	1	4	4
19	gostyński	liceum ogólnokształcące	Liceum ogólnokształcące im. Ziemi Gostyńskiej, Zespół Szkół ogólnokształcących	ul. Wrocławska 10	63-800	Gostyń	209	131	14	10	5	4	2	2	4	3
20	gostyński	liceum ogólnokształcące	Zespół Szkół ogólnokształcących i Zawodowych	ul. Ogród Ludowy 2	63-840	Krobia	84	50	14	9	2	2	5	1	10	8
21	gostyński	liceum ogólnokształcące	Zespół Szkół im. gen. Józefa Wybickiego	Grahornóg	63-820	Piaski	21	16	6	4	1	1	0	0	1	1
22	gostyński	liceum ogólnokształcące	Zespół Szkół ogólnokształcących i Zawodowych	ul. Krobska 19	63-860	Pogorzela	29	20	9	7	0	0	0	0	2	2
23	grodziski	liceum ogólnokształcące	Liceum ogólnokształcące im. J. Słowackiego	ul. 3 Maja 7	62-065	Grodzisk Wielkopolski	109	74	5	4	0	0	1	1	28	25
24	jarociński	liceum ogólnokształcące	Zespół Szkół Ponadgimnazjalnych Nr 1	ul. Franciszkańska 1	63-200	Jarocin	53	48	6	5	0	0	7	6	5	5

25	jarociński	liceum ogólnokształcące	Liceum ogólnokształcące im. T. Kościuszki w Zespole Szkół ogólnokształcących	ul. T. Kościuszki 31	63-200	Jarocin	330	216	21	17	2	1	10	8	14	10
26	jarociński	liceum ogólnokształcące	Zespół Szkół Ponadgimnazjalnych Nr 2 im. Eugeniusza Kwiatkowskiego	ul. Françoiskańska 2	63-200	Jarocin	brak danych	brak danych	7	6	0	0	3	2	3	2
27	jarociński	liceum ogólnokształcące	liceum ogólnokształcące	Tarce 19	63-200	Tarce	brak danych	brak danych	4	3	0	0	2	1	0	0
28	kaliski	liceum ogólnokształcące	Liceum Ogólnokształcące dla Dorosłych "Szkolenowiec"	ul. Częstochowska 140	62-800	Kalisz	0	0	0	0	0	0	1	1	3	3
29	kaliski	liceum ogólnokształcące dla dorosłych	Prywatne Liceum Ogólnokształcące dla Dorosłych	ul. Długosza 14	62-800	Kalisz	0	0	0	0	0	0	1	1	0	0
30	kaliski	liceum ogólnokształcące	I Liceum ogólnokształcące im. Adama Asnyka	ul. Grodzka 1	62-800	Kalisz	194	129	4	4	2	2	0	0	4	4
31	kaliski	liceum ogólnokształcące	Liceum Ogólnokształcące Sióstr Nazaretanek	ul. Harcerska 1	62-800	Kalisz	24	14	0	0	0	0	0	0	0	0
32	kaliski	liceum ogólnokształcące	Zespół Szkół Ponadgimnazjalnych Nr 1 im. M. Kopernika	ul. Kościuszki 10	62-800	Kalisz	256	151	9	3	3	3	2	2	3	2
33	kaliski	liceum ogólnokształcące	Liceum ogólnokształcące im. Św. Jana Bosko	ul. Łódzka 10	62-800	Kalisz	9	5	0	0	0	0	0	0	0	0
34	kaliski	liceum ogólnokształcące	V Liceum ogólnokształcące, Zespół Szkół Ponadgimnazjalnych Nr 2	ul. Piskorzewie 6	62-800	Kalisz	174	120	4	2	3	1	1	1	28	15
35	kaliski	liceum ogólnokształcące	II Liceum ogólnokształcące im. Tadeusza Kościuszki	ul. Szkolna 5	62-800	Kalisz	281	200	6	4	6	4	1	1	22	13
36	kaliski	liceum ogólnokształcące	IV Liceum ogólnokształcące im. Ignacego Jana Paderewskiego	ul. Witok 96a	62-800	Kalisz	267	146	5	3	4	3	3	2	14	9
37	kaliski	liceum ogólnokształcące	Zespół Szkół im. Stanisława Mikołajczyka	ul. Parkowa 1	62-860	Opatówek	47	29	4	3	2	1	0	0	6	4
38	kepziński	liceum ogólnokształcące	Liceum ogólnokształcące Nr 1 im. mjr H. Sucharskiego	ul. Dąbrowskiego 3	63-600	Keppno	156	110	3	3	1	1	0	0	22	19

39	kepński	liceum ogólnokształcące	Zespół Szkół Ponadgimnazjalnych Nr 1	ul. Sienkiewicza 25	63-600	Keпно						3	3	0	0	0	0	0	40	38
40	kolSKI	liceum ogólnokształcące dla dorosłych zaoczne	Prywatne Zaoczne Liceum Ogólnokształcące dla Dorosłych ZE "Wiedza"	ul. Kościelna 15	62-650	Kłodawa						0	0	0	0	1	0	0	0	0
41	kolSKI	liceum ogólnokształcące	Zespół Szkół Ponadgimnazjalnych	ul. Mickiewicza 4	62-650	Kłodawa						1	1	0	0	6	1	7		6
42	kolSKI	liceum ogólnokształcące uzupełniające dla dorosłych	liceum ogólnokształcące uzupełniające dla dorosłych																	
43	kolSKI	liceum ogólnokształcące	Zespół Szkół Ponadgimnazjalnych	ul. Mickiewicza 4	62-650	Kłodawa						0	0	0	0	4	3	0	0	0
44	kolSKI	liceum ogólnokształcące	Liceum ogólnokształcące im. Kazimierza Wielkiego	ul. Blizna 37	62-600	Koło						229	9	6	3	13	9	12	11	
45	kolSKI	liceum ogólnokształcące dla dorosłych	Ponadgimnazjalny Zespół Szkół Zawodowych	ul. Kolejowa 11	62-600	Koło						0	0	0	0	2	1	0	0	0
46	kolSKI	liceum ogólnokształcące	Centrum Szkoleniowe WIEDZA	ul. Kolejowa 5	62-600	Koło						0	0	0	0	3	1	2	1	
47	kolSKI	liceum ogólnokształcące	liceum ogólnokształcące	ul. Sienkiewicza 1	62-600	Koło						29	1	1	0	0	0	2	2	
48	koninSKI	liceum ogólnokształcące	Zespół Szkół Rolnicze Centrum Kształcenia Ustawicznego im. Stanisława Staszica	ul. Kościelna 2	62-604	Kościelec						33	1	0	0	1	1	1	1	1
49	koninSKI	liceum ogólnokształcące	Zespół Szkół Ponadgimnazjalnych	pl. Piłsudskiego 13	62-540	Kleczew						115	6	4	0	3	3	7	5	
50	koninSKI	liceum ogólnokształcące	II Liceum ogólnokształcące	ul. 11 Listopada 7A	62-510	Konin						308	13	9	2	3	3	9	6	
51	koninSKI	liceum ogólnokształcące dla dorosłych	Zespół Szkół Budowlanych im. E. Kwiatkowskiego	ul. Budowlanych 6	62-510	Konin						0	11	8	1	0	2	2	2	2
52	koninSKI	liceum ogólnokształcące	I Liceum ogólnokształcące im. T. Kościuszki	ul. Mickiewicza 14	62-500	Konin						266	7	3	0	3	1	2	2	2
53	koninSKI	liceum ogólnokształcące	III Liceum ogólnokształcące	ul. Szymanowskiego 5	62-510	Konin						190	0	0	0	0	0	3	1	1
			Zespół Szkół Ponadgimnazjalnych	ul. Gimnazjalna 2	62-610	Sompolno						48	4	3	0	1	1	1	1	1

54	koninński	liceum ogólnokształcące	Zespół Szkół Ekonomiczno-Usługowych	ul. Parkowa 2	62-571	Stare Miasto, Żychlin	59	34	8	5	1	0	3	2	2	1
55	kościański	liceum ogólnokształcące	I LO im. Oskara Kolberga II Liceum ogólnokształcące Zespół Szkół Ponadgimnazjalnych im. Fr. Ratajczaka	al. Kościuski 3	64-000	Kościan	302	189	10	5	0	0	1	1	17	14
56	kościański	liceum ogólnokształcące	liceum ogólnokształcące	ul. Wielichowska 43a	64-000	Kościan	53	21	0	0	1	0	1	1	4	1
57	kościański	liceum ogólnokształcące uzupełniające dla dorosłych	Ośrodek Szkolenia i Doksztalania	ul. Wielichowska 43a	64-000	Kościan	0	0	0	0	0	0	2	1	0	0
58	kościański	liceum ogólnokształcące uzupełniające dla dorosłych	Uzupełniające Liceum Ogólnokształcące dla Dorosłych	ul. Wyzwolenia 24	64-000	Kościan	brak danych	brak danych	7	6	0	0	0	0	0	0
59	kościański	liceum ogólnokształcące	Zespół Szkół Ponadgimnazjalnych	ul. Gen. D. Chłapowskiego 34	64-010	Krzywiń	33	22	0	0	0	0	0	0	6	5
60	kościański	liceum ogólnokształcące	Liceum Ogólnokształcące	ul. Mickiewicza 2	64-030	Śmigiel	54	28	2	2	0	0	0	0	5	3
61	krotoszyński	liceum ogólnokształcące	I Liceum ogólnokształcące im. Powstańców Wielkopolskich	ul. Borecka 28	63-720	Koźmin Wielkopolski	98	66	16	8	2	2	0	0	5	5
62	krotoszyński	liceum ogólnokształcące	Zespół Szkół Ponadgimnazjalnych Nr 2 im. Karola Fryderyka Libelta	pl. Jana Pawła II 5	63-700	Krotoszyn	21	17	11	10	0	0	0	0	10	7
63	krotoszyński	liceum ogólnokształcące	I Liceum ogólnokształcące im. Hugona Kołłątaja	ul. Kołłątaja 1	63-700	Krotoszyn	179	123	16	12	10	8	0	0	11	8
64	krotoszyński	liceum ogólnokształcące	Zespół Szkół Ponadgimnazjalnych Nr 1	ul. Mickiewicza 11	63-700	Krotoszyn	112	84	23	19	0	0	0	0	13	12
65	leszczyński	liceum ogólnokształcące	Prywatny Zespół Szkół Henryk Józwiak	al. Krasińskiego 22	64-100	Leszno	11	2	1	1	0	0	0	0	0	0
66	leszczyński	liceum ogólnokształcące	III Liceum ogólnokształcące	pl. Kościuski 5	64-100	Leszno	140	84	4	2	4	4	0	0	6	4
67	leszczyński	liceum ogólnokształcące	II Liceum ogólnokształcące im. M. Kopernika	ul. B. Prusa 33	64-100	Leszno	260	170	3	2	1	1	0	0	6	3

68	leszczyński	liceum ogólnokształcące	Pierwsze Prywatne Liceum ogólnokształcące im. T. Łopuszańskiego I Liceum	ul. Dąbrowskiego 5	64-100	Leszno	16	7	4	2	1	1	0	0	0	3	2
69	leszczyński	liceum ogólnokształcące	ogólnokształcące przy Zespole Szkół ogólnokształcących nr 1	ul. Kurpińskiego 1	64-100	Leszno	238	146	6	4	4	2	1	0	0	3	2
70	leszczyński	liceum ogólnokształcące	Zespół Szkół Odzieżowych	ul. Kurpińskiego 2	64-100	Leszno	199	125	10	7	4	4	0	0	0	19	10
71	leszczyński	liceum ogólnokształcące	Prywatne Liceum ogólnokształcące	ul. Zielona 5	64-100	Leszno	9	3	1	1	0	0	0	0	0	0	0
72	leszczyński	liceum ogólnokształcące	Liceum ogólnokształcące im. K. Kurpińskiego w Zespole Szkół ogólnokształcących	ul. Kurpińskiego 30	64-140	Włoszakowice	35	27	3	1	1	1	0	0	0	1	1
73	międzzychodzki	liceum ogólnokształcące	Liceum ogólnokształcące im. J. Dąbrowskiego	ul. Gen. Sikorskiego 27	64-400	Międzzychód	105	66	10	8	4	4	1	1	1	21	15
74	międzzychodzki	liceum ogólnokształcące	Zespół Szkół im. prof. M. Słoty - Nowickiego	ul. Wroniecka 25	64-410	Sieraków	32	23	1	1	0	0	0	1	1	3	3
75	nowotomyski	liceum ogólnokształcące	Zespół Szkół Nr 2 im. Stanisława Staszica	ul. Emilii Szezanieckiej 1	64-300	Nowy Tomysł	54	45	1	1	1	1	1	2	2	17	16
76	nowotomyski	liceum ogólnokształcące	Zespół Szkół ogólnokształcących i Policealnych im. Mikołaja Kopernika	ul. Tysiąclecia 6	64-300	Nowy Tomysł	142	77	6	4	0	0	2	2	2	22	19
77	nowotomyski	liceum ogólnokształcące	Liceum ogólnokształcące im. Prymasa Tysiąclecia ks. Stefana Kardynała Wyszyńskiego, Zespół Szkół	ul. Gimnazjalna 1	64-330	Opalenica	129	65	9	6	0	0	1	1	1	13	12
78	nowotomyski	liceum ogólnokształcące	Zespół Szkół Nr 1 im. Stefana Garczyńskiego	ul. Powstańców Wilkp. 43	64-360	Zbąszyń	63	48	1	1	0	0	0	0	0	4	2
79	obornicki	liceum ogólnokształcące	Liceum ogólnokształcące	ul. Mickiewicza 3	64-600	Oborniki	165	105	34	28	5	4	2	2	2	21	17
80	obornicki	liceum ogólnokształcące	Liceum ogólnokształcące im. Przemysła II	ul. Wielka Poznańska 61	64-610	Rogoźno	60	41	9	7	0	0	8	7	7	9	7
81	ostrowski	liceum ogólnokształcące	Liceum ogólnokształcące im. Władysława Jagiełły	ul. Krotoszyńska 121	63-430	Odoianów	59	48	8	8	3	1	0	0	0	9	8
82	ostrowski	liceum ogólnokształcące	Liceum ogólnokształcące Sióstr Salezjanek w Zespole Szkół Sióstr Salezjanek	al. Słowackiego 33 a	63-400	Ostrow Wilkp.	26	12	0	0	0	0	0	0	0	0	0

83	ostrowski	liceum ogólnokształcące	I Liceum ogólnokształcące im. Ks. J. Kompałty i W. Lipskiego	ul. Gimnazjalna 9	63-400	Ostrów Wlkp.	196	126	4	2	2	0	0	0	0	4	3
84	ostrowski	liceum ogólnokształcące	Polsko - Kanadyjskie Liceum Ogólnokształcące im. A. Bella	ul. Kosciuszki 21	63-400	Ostrów Wlkp.	6	2	0	0	0	0	0	0	0	0	0
85	ostrowski	liceum ogólnokształcące	Liceum ogólnokształcące Spółdzielni Oświatowej	ul. Waryńskiego 29	63-400	Ostrów Wlkp.	71	42	10	8	2	2	3	3	4	1	1
86	ostrowski	liceum ogólnokształcące	Zespół Szkół Ogólnokształcących L.O nr III	ul. Wojska Polskiego 17	63-400	Ostrów Wlkp.	246	154	18	16	5	3	1	1	11	9	9
87	ostrowski	liceum ogólnokształcące	ogólnokształcące im. Fryderyka Chopina	ul. Wojska Polskiego 17	63-400	Ostrów Wlkp.	216	158	30	26	15	10	3	3	18	14	14
88	ostrowski	liceum ogólnokształcące	II Liceum ogólnokształcące im. Władysława Reymonta	ul. Wroclawska 48	63-400	Ostrów Wlkp.	243	163	10	8	1	1	0	0	4	3	3
89	ostrowski	liceum ogólnokształcące	Zespół Szkół Ponadgimnazjalnych Centrum Kształcenia Ustawicznego	ul. PTR 6	63-421	Przygodzice	27	10	1	1	1	1	1	1	0	0	0
90	ostrzeszowski	liceum ogólnokształcące	II Liceum Ogólnokształcące w Zespole Szkół Nr 2	ul. Krańcowa 7	63-500	Ostrzeszów	85	64	6	4	0	0	0	0	19	17	17
91	ostrzeszowski	liceum ogólnokształcące	I Liceum ogólnokształcące im. Marii Skłodowskiej-Curie	ul. Zamkowa 21	63-500	Ostrzeszów	173	111	4	2	0	0	0	0	17	16	16
92	piłski	liceum ogólnokształcące	Zespół Szkół Ponadgimnazjalnych im. Tadeusza kościuszki	ul. Złotowska 15	89-310	Łobżenica	93	59	6	4	0	0	0	0	10	10	10
93	piłski	liceum ogólnokształcące	Zespół Szkół im. Stanisława Staszica	al. Powstańców Wielkopolskich 18	64-920	Piła	258	144	9	5	1	0	0	0	14	12	12
94	piłski	liceum ogólnokształcące	II Liceum ogólnokształcące Społecznego Towarzystwa Oświatowego	al. Powstańców Wielkopolskich 83	64-920	Piła	13	7	1	1	0	0	0	0	0	0	0
95	piłski	liceum ogólnokształcące	Liceum ogólnokształcące Towarzystwa Salezjańskiego im. Św. Jana Bosko	ul. Dembowskiego 4	64-920	Piła	97	56	3	3	0	0	0	0	4	4	4

110	poznanski	liceum ogólnokształcące	Ośrodek Szkolno- Wychowawczy dla Dzieci Niewidomych im. Synów Pułku	Plac Przemysława 9	62-005	Owińska	12	6	1	1	0	0	0	0	0	0	0	0	0	0	1	1
111	poznanski	liceum ogólnokształcące	Liceum ogólnokształcące w Bolechowie w Zespole Szkół im. Generała Dezyderygo Chłapowskiego	ul. Obornicka 1	62-005	Owińska/ Bolechowo	53	31	0	0	0	0	0	0	0	0	0	0	0	0	0	0
112	poznanski	liceum ogólnokształcące	Zespół Szkół im. Konstytucji 3 Maja	ul. Gajowa 22	62-010	Pobiedziska	48	24	0	0	0	0	0	0	0	0	0	0	0	0	0	0
113	poznanski	liceum ogólnokształcące	Liceum ogólnokształcące i Gimnazjum Zgromadzenia Sacre` Coeur	ul. Klasztorna 12	62-010	Pobiedziska	19	16	0	0	1	1	0	0	0	0	0	0	0	0	0	0
114	poznanski	liceum ogólnokształcące	Liceum Ogólnokształcące Sióstr Urszulanek Unii Rzymskiej	al. Niepodległości 43	61-714	Poznań	88	68	0	0	0	0	0	0	0	0	0	0	0	0	0	0
115	poznanski	liceum ogólnokształcące	II Prywatne Liceum Ogólnokształcące	Al. Wielkopolska 40a	60-608	Poznań	6	2	0	0	0	0	0	0	0	0	0	0	0	0	0	0
116	poznanski	liceum ogólnokształcące	XV Liceum ogólnokształcące im. Prof. Wiktora Degi	os. B. Chrobrego 121	60-681	Poznań	106	50	0	0	0	0	0	0	0	0	0	0	0	0	0	0
117	poznanski	liceum ogólnokształcące	XVII Liceum ogólnokształcące w Zespole Szkół ogólnokształcących Nr 4	os. Czecha 59	61-288	Poznań	186	118	3	2	1	0	0	4	3	1	0	0	0	0	0	0
118	poznanski	liceum ogólnokształcące	XIII Liceum ogólnokształcące im. Cyryla Ratajskiego w Zespole Szkół ogólnokształcących Nr 6	os. Jana III Sobieskiego 114	60-688	Poznań	0	0	0	0	0	0	0	1	1	0	0	0	0	0	0	0
119	poznanski	liceum ogólnokształcące	XIV Liceum ogólnokształcące im. Kazimierza Wielkiego	os. Piastowskie 106	61-164	Poznań	201	105	4	4	1	0	0	3	2	5	5	5	5	5	5	5
120	poznanski	liceum ogólnokształcące	X Liceum ogólnokształcące im. Przemysława II w Zespole Szkół ogólnokształcących Nr 8	os. Rzeczypospolitej 111	61-389	Poznań	218	145	7	7	1	1	1	1	1	1	1	1	1	1	1	1

121	poznański	liceum ogólnokształcące	XX Liceum ogólnokształcące im. K.I. Gałczyńskiego w Zespole Szkoł ogólnokształcących Nr 9	os. Wichrowe Wzgórze 111	61-657	Poznań						3	1	0	3	1	3	2
122	poznański	liceum ogólnokształcące	XXIV Liceum ogólnokształcące im. Władysława Łokietka w Zespole Szkół	os. Władysława Łokietka 104	61-616	Poznań						0	2	2	1	1	2	2
123	poznański	liceum ogólnokształcące	XIX Liceum ogólnokształcące w Zespole Szkół Licealno- Technicznych	ul. 28 Czerwca 1956r. 352/360	61-441	Poznań						0	0	0	3	2	3	3
124	poznański	liceum ogólnokształcące	I Liceum ogólnokształcące im. Karola Marcinkowskiego w Zespole Szkół ogólnokształcących Nr 1 w Poznaniu	ul. Bukowska 16	60-809	Poznań						2	2	1	0	3	3	2
125	poznański	liceum ogólnokształcące	Liceum ogólnokształcące w Zespole Szkół Mistrzostwa Sportowego	ul. Cegielskiego 1	61-862	Poznań						1	0	0	0	0	1	0
126	poznański	liceum ogólnokształcące	XXVI Liceum ogólnokształcące w Zespole Szkół Elektrycznych Nr 1	ul. Dąbrowskiego 163	60-594	Poznań						1	0	0	0	0	1	1
127	poznański	liceum ogólnokształcące	Anglojęzyczne Liceum ogólnokształcące	ul. Dąbrowskiego 262/280	60-406	Poznań						0	0	0	0	0	0	0
128	poznański	liceum ogólnokształcące	I Prywatne Liceum Ogólnokształcące	ul. Dąbrowskiego 262/280	60-406	Poznań						0	0	0	0	0	0	0
129	poznański	liceum ogólnokształcące	Niższe Seminarium Duchowne Polskiej Prowinieji Zmartwychwstańców im. Bogdana Jańskiego	ul. Dąbrówki 4/7	61-501	Poznań						0	0	0	0	0	0	0
130	poznański	liceum ogólnokształcące	XXX Liceum ogólnokształcące w Zespole Szkół Zawodowych Nr 6 im. Joachima Lelewela	ul. Działynskich 4/5	61-727	Poznań						3	1	0	1	1	3	1

131	poznański	liceum ogólnokształcące	XXXII Liceum ogólnokształcące w Zespole Szkół Komunikacji im. H. Cegielskiego	ul. Fredry 13	61-701	Poznań													81	21	0	0	0	0	0	0	0	0	0	0
132	poznański	liceum ogólnokształcące	Liceum ogólnokształcące św. Marii Magdaleny	ul. Garbary 24	61-867	Poznań													215	131	0	0	0	0	0	0	0	0	0	0
133	poznański	liceum ogólnokształcące	XII Liceum ogólnokształcące im. Marii Skłodowskiej-Curie	ul. Gen. T. Kutrzeby 8	61-719	Poznań													208	139	4	1	0	1	1	1	3	3	3	3
134	poznański	liceum ogólnokształcące	Liceum ogólnokształcące im. Matki Jadwigi Borzęckiej Zgromadzenia Sióstr Zmartwychwstania Pańskiego	ul. Głogowska 147	60-206	Poznań													15	6	0	0	0	0	0	0	0	0	0	0
135	poznański	liceum ogólnokształcące	VIII Liceum ogólnokształcące im. Adama Mickiewicza	ul. Głogowska 92	60-262	Poznań													250	95	1	1	0	0	0	0	0	0	0	0
136	poznański	liceum ogólnokształcące	XXXIII Liceum ogólnokształcące w Zespole Szkół Odzieżowych im. Władysława Reymonta	ul. Kazimierza Wielkiego 17	61-863	Poznań													51	37	2	2	1	1	2	2	1	1	1	1
137	poznański	liceum ogólnokształcące	VI Liceum ogólnokształcące im. I.J. Paderewskiego w Zespole Szkół ogólnokształcących Nr 7	ul. Krakowska 17a	61-889	Poznań													250	157	4	4	1	1	2	2	2	5	4	4
138	poznański	liceum ogólnokształcące dla dorosłych zaoczne	VI Liceum ogólnokształcące dla Dorosłych (zaoczne) w Zespole Szkół ogólnokształcących Nr 7	ul. Krakowska 17a	61-889	Poznań													0	0	0	0	0	2	2	2	0	0	0	0
139	poznański	liceum ogólnokształcące	II Liceum ogólnokształcące im. Generałowej Zamoyskiej i Heleny Modrzejewskiej w Zespole Szkół ogólnokształcących Nr 12	ul. Matejki 8/10	60-766	Poznań													201	141	3	2	2	2	0	0	4	4	4	4
140	poznański	liceum ogólnokształcące	XXXIII Liceum ogólnokształcące w Zespole Szkół ogólnokształcących Nr 11	ul. Nieszawska 21	61-022	Poznań													25	17	1	1	0	0	2	2	1	1	1	1

141	poznański	liceum ogólnokształcące	XXXIV Liceum ogólnokształcące w Zespole Szkół Łączności im. Mikołaja Kopernika	ul. Przelajowa 4	60-622	Poznań						1	1	0	0	0	0	0	1	0
142	poznański	liceum ogólnokształcące	XXVIII Liceum ogólnokształcące w Zespole Szkół Budowlano-Drzewnych	ul. Raszyńska 48	60-135	Poznań						2	1	0	0	3	3	2	2	1
143	poznański	liceum ogólnokształcące	XXI Liceum ogólnokształcące w Zespole Szkół Budownictwa Nr 1	ul. Rybaki 17	61-883	Poznań						4	2	0	0	3	2	4	4	3
144	poznański	liceum ogólnokształcące	IV Prywatne Liceum ogólnokształcące im. Augustyna Aureliusza	ul. Starołęcka 138	61-341	Poznań						3	0	0	0	0	0	0	0	0
145	poznański	liceum ogólnokształcące	XXII Liceum ogólnokształcące w Zespole Szkół Chemicznych	ul. Starołęcka 36/38	61-361	Poznań						5	4	0	0	3	3	4	4	3
146	poznański	liceum ogólnokształcące	Prywatne Liceum Ogólnokształcące Językowo-Informatyczne	ul. Strzałkowskiego 5/7	61-854	Poznań						5	0	0	0	0	0	0	0	0
147	poznański	liceum ogólnokształcące	III Liceum ogólnokształcące w Zespole Szkół ogólnokształcących Nr 3	ul. Strzelecka 10	61-845	Poznań						132	3	0	0	0	0	2	2	2
148	poznański	liceum ogólnokształcące	IV Liceum ogólnokształcące im. Komisji Edukacji Narodowej	ul. Swojska 6	60-592	Poznań						138	0	0	0	1	1	0	0	0
149	poznański	liceum ogólnokształcące	XV III Liceum ogólnokształcące w Zespole Szkół Geodezyjno-Drogowych	ul. Szamotulska 33	60-365	Poznań						68	3	2	1	1	1	6	5	5
150	poznański	liceum ogólnokształcące	XI Liceum ogólnokształcące im. J.W. Zembrzuskich	ul. Ściegiennego 134	60-304	Poznań						146	2	1	4	3	1	3	2	2
151	poznański	liceum ogólnokształcące	XXIX Liceum ogólnokształcące w Zespole Szkół Mechanicznych im. Komisji Edukacji Narodowej	ul. Świerkowa 8	61-472	Poznań						46	0	0	0	1	1	0	0	0

152	poznański	liceum ogólnokształcące	XVI Liceum ogólnokształcące w Zespole Szkół ogólnokształcących Nr 2 im. Ch. de Gaulle'a	ul. Tarnowska 27	61-323	Poznań	92	48	0	0	0	0	0	0	0	0	0	0
153	poznański	liceum ogólnokształcące	XXXV Liceum ogólnokształcące w Zespole Szkół Przemysłu Spożywczego im. J.J. Sniadeckich	ul. Warzywna 19	61-658	Poznań	31	9	0	0	0	0	0	0	0	0	0	0
154	poznański	liceum ogólnokształcące	IX Liceum ogólnokształcące im. Karola Libelta	ul. Warzywna 24	61-658	Poznań	204	114	1	1	0	0	2	2	1	1	1	1
155	poznański	liceum ogólnokształcące	XXV Liceum ogólnokształcące im. Generałowej Jadwigi Zamoyskiej	ul. Widna 1	60-655	Poznań	166	100	2	2	0	0	0	0	0	0	2	2
156	poznański	liceum ogólnokształcące	V Liceum ogólnokształcące im. Klaudyny Potockiej	ul. Zmartwychwstańców 10	61-501	Poznań	303	195	3	1	0	0	1	1	1	1	3	1
157	poznański	liceum ogólnokształcące	VII Liceum ogólnokształcące im. Dąbrówki w Zespole Szkół ogólnokształcących Nr 10	ul. Żeromskiego 8/12	60-544	Poznań	149	94	1	1	0	0	0	0	0	0	1	1
158	poznański	liceum ogólnokształcące	Liceum ogólnokształcące im. Mikołaja Kopernika	ul. Kasprzowicza 3	62-041	Puszczykowo	110	68	1	1	0	0	0	0	0	0	1	1
159	poznański	liceum ogólnokształcące	III Liceum Ogólnokształcące	os. Mielżyńskiego 5a	62-022	Swarzędz	45	27	1	1	0	0	0	0	0	0	2	2
160	poznański	liceum ogólnokształcące	III Liceum ogólnokształcące w Zespole Szkół Nr 1 im. Powstańców Wielkopolskich	ul. Podgórna 12	62-020	Swarzędz	63	33	3	3	1	1	1	1	1	1	3	3
161	poznański	liceum ogólnokształcące	I Liceum ogólnokształcące	ul. St. Kwaśniewskiego 2	62-020	Swarzędz	12	4	0	0	0	0	0	0	0	0	0	0
162	poznański	liceum ogólnokształcące	Liceum ogólnokształcące Zespół Szkół Rolniczych im. Powstańców Wielkopolskich	ul. Poznańska 118	62-080	Tarnowo Podgórne	52	33	0	0	0	0	0	0	0	0	0	0
163	rawicki	liceum ogólnokształcące		ul. Dworcowa 29	63-940	Bojanowo	24	13	2	2	12	9	3	2	3	2	3	2

164	rawicki	liceum ogólnokształcące	Zespół Szkół ogólnokształcących i Zawodowych	ul. Wrocławska 39	63-930	Jutrosin	46	34	1	1	3	3	2	1	8	6
165	rawicki	liceum ogólnokształcące	Liceum Ogólnokształcące II Liceum ogólnokształcące, Zespół Szkół Nr 3 im. Rawickiego Korpusu Kadetów	ul. Marii Konopnickiej 3 ul. Gen. Grota Roweckiego 6	63-910	Miejska Górka	13	7	3	3	5	4	3	1	7	5
166	rawicki	liceum ogólnokształcące	I Liceum ogólnokształcące im. J. Dąbrowskiego	Wąły J. Dąbrowskiego 29	63-900	Rawicz	98	63	10	10	15	13	4	3	28	22
167	rawicki	liceum ogólnokształcące	Liceum ogólnokształcące im. Marszałka J. Piłsudskiego	pl. Szkolny 1	62-400	Stupeca	195	121	11	8	2	2	1	1	16	16
169	słupecki	liceum ogólnokształcące	Zespół Szkół Ponadgimnazjalnych im. Wincentego Witosa	ul. Górna 12	62-420	Strzałkowo	26	17	1	1	0	0	0	0	2	2
170	słupecki	liceum ogólnokształcące	Zespół Szkół Ponadgimnazjalnych	ul. Pyzdarska 75	62-410	Zagórów	34	19	0	0	0	0	0	0	0	0
171	szamotulski	liceum ogólnokształcące	Zespół Szkół Ponadgimnazjalnych Siostr Urszulanek SJK	ul. Św. U. Ledóchowskiej 2	62-045	Pniewy	20	16	1	1	0	0	0	0	2	2
172	szamotulski	liceum ogólnokształcące	Zespół Szkół im. Emilii Szczanieckiej	ul. Wolności 10	62-045	Pniewy	73	36	5	3	0	0	0	0	4	2
173	szamotulski	liceum ogólnokształcące	I Liceum ogólnokształcące w Zespole Szkół nr 1 im. Ks. Piotra Skargi	ul. Mickiewicza 9	64-500	Szamotuły	149	94	21	14	1	0	0	0	13	9
174	szamotulski	liceum ogólnokształcące	II Liceum ogólnokształcące w Zespole Szkół nr 2 im. Stanisława Staszica	ul. Szczuczyńska 3	64-500	Szamotuły	53	40	7	4	0	0	0	0	4	2
175	szamotulski	liceum ogólnokształcące	Zespół Szkół nr 1 im. Powstańców Wlkp.	ul. Leśna 17	64-510	Wronki	97	55	8	7	0	0	0	0	6	5
176	średzki	liceum ogólnokształcące	Zespół Szkół Rolniczych im. gen. J. H. Dąbrowskiego	ul. Kosymierów 2b	63-000	Środa Wlkp.	28	7	1	0	2	1	6	6	1	1
177	średzki	liceum ogólnokształcące	Liceum ogólnokształcące im. Powstańców Wielkopolskich	ul. Ks. Kegla	63-000	Środa Wlkp.	173	111	10	7	4	2	2	1	36	31

178	średzki	liceum ogólnokształcące	Zespół Szkół Ekonomicznych im. Jana Wójkiewicza	Łękno 2	63-020	Zaniemyśl	11	7	0	0	1	1	0	0	0	0	0
179	śremski	liceum ogólnokształcące	Zespół Szkół Rolniczych	Brodnica	63-112	Grzybno	33	21	5	3	1	0	1	0	0	5	5
180	śremski	liceum ogólnokształcące	Liceum ogólnokształcące im. Gen. J. Wybickiego	ul. Poznańska 11	63-100	Śrem	201	133	16	13	0	0	0	6	6	16	13
181	turecki	liceum ogólnokształcące	Zespół Szkół Rolniczych Centrum Kształcenia Praktycznego	Kaczki Średnie 62	62-700	Turek	27	20	1	1	6	6	0	0	0	4	4
182	turecki	liceum ogólnokształcące	Zespół Szkół ogólnokształcących im. Tadeusza Kościuszki	ul. Kościuszki 4	62-700	Turek	443	301	10	8	29	25	0	0	0	40	33
183	wągrowiecki	liceum ogólnokształcące	Zespół Szkół Ponadgimnazjalnych im. Karola Libelta	ul. Walki Młodych 35	62-130	Gołańcz	27	15	2	1	0	0	2	2	3	2	2
184	wągrowiecki	liceum ogólnokształcące	I LO im. Powstańców Wielkopolskich II Liceum ogólnokształcące Zespół Szkół Ponadgimnazjalnych nr 2 im. ppłk dr. Stanisława Kuklińskiego	ul. Klasztorna 17a	62-100	Wągrowiec	202	121	9	7	0	0	7	6	24	20	20
185	wągrowiecki	liceum ogólnokształcące	Liceum ogólnokształcące im. Marii Skłodowskiej-Curie, Zespół Szkół ogólnokształcących i Profilowanych	ul. Kościuszki 49	62-100	Wągrowiec	127	75	8	5	0	0	8	8	18	17	17
186	wolsztyński	liceum ogólnokształcące	II Liceum ogólnokształcące	ul. Poniatowskiego 7	64-200	Wolsztyn	222	150	4	3	1	1	0	0	14	13	13
187	wrzesiński	liceum ogólnokształcące	Liceum ogólnokształcące im. Henryka Sienkiewicza	ul. Kaliska 2a	62-300	Września	157	106	38	28	4	3	8	5	15	10	10
188	wrzesiński	liceum ogólnokształcące	LO im. Henryka Sienkiewicza	ul. Witkowska 1	62-300	Września	205	112	27	21	8	7	6	4	12	9	9
189	złotowski	liceum ogólnokształcące uzupełniające dla dorosłych	Zespół Szkół Technicznych im. Leona Kruczkowskiego	ul. Kieniewicza 35	64-915	Jastrowie	0	0	0	0	0	0	1	1	0	0	0

190	złotowski	liceum ogólnokształcące	Zespół Szkół Spożywczych im. St. Szaszica	ul. St. Polańskiego 3	77-430	Krajenka	33	20	13	9	1	1	2	2	5	5
191	złotowski	liceum ogólnokształcące	II Liceum ogólnokształcące, Zespół Szkół Ekonomicznych	Plac Wolności 1/2	77-400	Złotów	114	67	11	6	0	0	3	2	14	9
192	złotowski	liceum ogólnokształcące	Zespół Szkół Rolniczych I Liceum ogólnokształcące im. Marii Skłodowskiej Curie	ul. 8 Marca 5 ul. Bohaterów Westerplatte 9	77-400	Złotów	0	0	0	0	0	0	2	2	0	0
193	złotowski	liceum ogólnokształcące			77-400	Złotów	116	70	0	0	1	1	0	0	10	8
Suma							19 042	11 683	955	712	277	214	277	212	1 226	984

Tabela 15. Absolwenci liceów profilowanych rocznik 2007/2008 w województwie wielkopolskim.

Lp.	Powiat	Typy szkół (w przypadku zespołu szkół)	Nazwa uczelni/szkół	Adres uczelni/szkół	Kod pocztowy	Miejscowość	Liczba absolwentów rocznik 2007/2008 ze szkół woj. wlkp. stan na 31.10.2008		Liczba absolwentów bezrobotnych rocznik 2007/2008 ze szkół woj. wlkp. stan na 31.10.2008		Liczba absolwentów skierowanych do pracy miesubsydowanej od 1.01 do 31.10.2008		Liczba absolwentów rocznika 2006/2007, którzy wg stanu na 31.10.2008 nadal widnieją w ewidencji PUP jako osoby bezrobotne		Liczba absolwentów rocznik 2007/2008 skierowanych na aktywne formy od 1.01 do 31.10.2008	
							ogółem	w tym kobiety	ogółem	w tym kobiety	ogółem	w tym kobiety	ogółem	w tym kobiety	ogółem	w tym kobiety
1	2	3	4	5	6	7	8	9	10	11	12	13	14	15	16	17
1	chodzieski	liceum profilowane	Zespół Szkół Licealno-Gimnazjalnych im. Józefa Wybickiego	ul. Chodzieska 9	64-800	Chodzież	29	10	2	2	0	0	1	0	10	7
2	chodzieski	liceum profilowane	Zespół Szkół Ponadgimnazjalnych im. Hipolita Cegielskiego	ul. Ks. Prymasa S. Wyszyńskiego 2	64-800	Chodzież	33	19	2	1	1	0	5	2	14	11
3	chodzieski	liceum profilowane	Prywatne Liceum w Chodzieży	ul. Mickiewicza 3	64-800	Chodzież	90	57	4	3	0	0	0	0	10	4
4	czarnkowsko-trzcianecki	liceum profilowane	Zespół Szkół Ponadgimnazjalnych im. Józefa Nojogo	ul. Chodzieska 29	64-700	Czarnków	25	23	2	2	0	0	18	17	17	17
5	czarnkowsko-trzcianecki	liceum profilowane dla dorosłych	Liceum Profilowane dla Dorosłych	ul. Harcerska 4	64-700	Czarnków	16	7	2	2	0	0	1	0	0	0
6	czarnkowsko-trzcianecki	liceum profilowane dla dorosłych	Liceum Profilowane Dla Dorosłych	ul. Chrobrego 33	64-720	Lubasz	21	7	0	0	0	0	0	0	0	0
7	czarnkowsko-trzcianecki	liceum profilowane	Prywatne Liceum Profilowane	ul. Chrobrego 33	64-720	Lubasz	9	3	1	1	0	0	2	1	4	3
8	czarnkowsko-trzcianecki	liceum profilowane	Zespół Szkół Technicznych	ul. 27-go Stycznia 100	64-980	Trzcianka	25	17	2	2	0	0	0	0	5	4
9	czarnkowsko-trzcianecki	liceum profilowane	Zespół Szkół	ul. Sikorskiego 36	64-980	Trzcianka	46	39	4	4	3	2	1	1	13	10
10	czarnkowsko-trzcianecki	liceum profilowane	Zespół Szkół	ul. Drawska 1	64-730	Wielki	16	6	0	0	0	0	2	2	4	3
11	gnieźnieński	liceum profilowane	Zespół Szkół Ekonomiczno - Odrzeżowych	ul. Chrobrego 23	62-200	Gniezno	44	30	14	13	2	2	1	1	9	8

12	gnieźnieński	liceum profilowane	Zespół Szkół Ponadgimnazjalnych nr 4	ul. Gnieźnieńska 106	62-200	Gniezno	52	39	0	0	0	0	0	0	0	0	0	0
13	gnieźnieński	liceum profilowane	Zespół Szkół Gimnazjum i Liceum im. M. Kosmowskiego	pl. Kosmowskiego 5	62-240	Trzemeszno	25	20	0	0	0	0	0	0	0	0	0	0
14	gostyński	liceum profilowane	Zespół Szkół	ul. Dworcowa 58	63-810	Borek Wielkopolski	18	12	4	3	0	0	2	2	0	0	0	0
15	gostyński	liceum profilowane	Zespół Szkół Zawodowych im. Powstańców Wielkopolskich	ul. Tuwima 44	63-800	Gostyń	27	26	2	2	2	2	0	0	0	2	2	2
16	grodziski	liceum profilowane	Zespół Szkół Ponadgimnazjalnych im. Powstańców Wielkopolskich	Kotowo 17	62-066	Granowo	0	0	0	0	0	0	0	0	1	1	0	0
17	grodziski	liceum profilowane	Zespół Szkół Ponadgimnazjalnych im. E. Kwiatkowskiego	ul. Żwirki i Wigury 2	62-065	Grodzisk Wielkopolski	46	20	2	2	0	0	0	0	0	0	18	10
18	jarociński	liceum profilowane	Zespół Szkół Ponadgimnazjalnych im. Jadwigi Dziubańskiej	Tarce 19	63-200	Jarocin	brak danych	brak danych	6	5	1	1	6	4	3	2	2	2
19	jarociński	liceum profilowane	Zespół Szkół Ponadgimnazjalnych Nr 1	ul. Franciszkańska 1	63-200	Jarocin	29	11	17	12	2	1	1	1	1	11	9	9
20	kaliski	liceum profilowane	Zespół Szkół Nr 2 im. Tadeusza Kościuszki	ul. Kordeckiego 10	62-872	Godziesze	18	10	1	1	2	1	2	2	2	6	6	6
21	kaliski	liceum profilowane	IV Liceum Profilowane	ul. Czesłochowska 99	62-800	Kalisz	0	0	0	0	0	0	0	1	1	0	0	0
22	kaliski	liceum profilowane	Zespół Szkół Ekonomicznych im. Ludwika Krzywickiego	ul. Legionów 6	62-800	Kalisz	brak danych	brak danych	13	11	6	3	0	0	0	3	1	1
23	kaliski	liceum profilowane	Zespół Szkół Mechaniczno-Elektrycznych	ul. Rzemieśnicza 6	62-800	Kalisz	80	63	0	0	0	0	1	1	0	0	0	0
24	kaliski	liceum profilowane	Zespół Szkół Budowlanych	ul. Skarszewska 13-15	62-800	Kalisz	0	0	1	1	0	0	0	0	0	1	1	1

25	kaliski	liceum profilowane	Zespół Szkół Ponadgimnazjalnych Nr 3	ul. Waska 13	62-800	Kalisz	13	13	1	2	2	1	1	1	1	0
26	kaliski	liceum profilowane	Zespół Szkół im. Stanisława Mikołajczyka	ul. Parkowa 1	62-860	Opatówek	24	8	3	3	2	1	0	0	0	0
27	kepinski	liceum profilowane	Zespół Szkół Ponadgimnazjalnych Nr 2	ul. Przemysłowa 10c	63-600	Keppno	19	14	4	1	1	0	0	1	1	1
28	kepinski	liceum profilowane	Zespół Szkół Ponadgimnazjalnych Nr 1	ul. Sienkiewicza 25	63-600	Keppno	28	23	2	0	0	0	0	0	8	8
29	kolski	liceum profilowane	Zespół Szkół Ponadgimnazjalnych	Powiercie 31	62-600	Kolo	0	0	0	0	0	3	2	0	0	0
30	kolski	liceum profilowane	Ponadgimnazjalny Zespół Szkół Zawodowych	ul. Kolejowa 11	62-600	Kolo	30	14	4	1	1	1	7	3	2	2
31	kolski	liceum profilowane	Zespół Szkół Ekonomiczno - Administracyjnych im. St. I Wł. Grabskich	ul. Sienkiewicza 1	62-600	Kolo	83	61	16	10	5	11	11	12	12	12
32	kolski	liceum profilowane	Zespół Szkół Rolnicze Centrum Kształcenia Ustawicznego im. Stanisława Staszica	ul. Kościelna 2	62-604	Kościelec	23	13	3	1	2	1	3	2	1	1
33	koniński	liceum profilowane dla dorosłych	Prywatne Liceum Profilowane dla dorosłych	Sadlno	62-619	Boguszyce	9	3	0	0	0	0	0	0	0	0
34	koniński	liceum profilowane	Zespół Szkół im. M. Kopernika	Al. 1 Maja 22	62-510	Konin	142	101	21	17	0	8	7	17	14	14
35	koniński	liceum profilowane	Zespół Szkół Budowlanych im. E. Kwiatkowskiego	ul. Budowlanych 6	62-510	Konin	18	7	8	7	0	5	5	4	3	3
36	koniński	liceum profilowane	Zespół Szkół Górniczo-Energetycznych im. Stanisława Staszica	ul. Kard. St. Wyszyńskiego 3	62-510	Konin	113	91	18	14	4	3	10	8	3	2
37	koniński	liceum profilowane	Zespół Szkół Technicznych i Hutniczych	ul. Kolska 1	62-500	Konin	brak danych	brak danych	8	5	0	5	3	1	1	1

38	koniński		liceum profilowane	Zespół Szkół Centrum Kształcenia Ustawicznego im. Stefana Batorego	ul. Wodna 1	62-500	Konin	65	51	5				4	0	0	0	0	3	3
39	koniński		liceum profilowane dla dorosłych (zaoczne)	Zespół Szkół Centrum Kształcenia Ustawicznego im. Stefana Batorego	ul. Wodna 1	62-500	Konin	46	24	3				2	1	1	1	1	0	0
40	koniński		liceum profilowane	Zespół Licealny	ul. Komińska 20	62-511	Kramsk	24	12	2				2	0	0	1	1	0	0
41	koniński		liceum profilowane	Zespół Szkół Ponadgimnazjalnych	ul. Gimnazjalna 2	62-610	Sompolno	20	4	2				2	0	0	2	2	1	1
42	kościański		liceum profilowane	Zespół Szkół Ponadgimnazjalnych im. Fr. Ratajczaka	ul. Wielichowska 43a	64-000	Kościan	55	27	3				2	0	0	1	1	5	5
43	krotoszyński		liceum profilowane	Zespół Szkół Ponadgimnazjalnych	ul. Zamkowa 1	63-720	Koźmin Wielkopolski	64	43	19				17	1	1	2	2	20	20
44	krotoszyński		liceum profilowane	Zespół Szkół Ponadgimnazjalnych Nr 2 im. Karola Fryderyka Libelta	pl. Jana Pawła II 5	63-700	Krotoszyn	82	56	32				25	8	5	0	0	22	16
45	krotoszyński		liceum profilowane	Zespół Szkół Ponadgimnazjalnych Nr 1	ul. Mickiewicza 11	63-700	Krotoszyn	61	32	12				8	0	0	0	0	3	2
46	leszczyński		liceum profilowane	Zespół Szkół Technicznych	ul. Narutowicza 74a	64-100	Leszno	22	8	1				0	1	1	0	0	3	3
47	leszczyński		liceum profilowane	Zespół Szkół Ekonomicznych im. J.A. Komeńskiego	ul. Poniatowskiego 2	64-100	Leszno	24	18	1				0	2	2	0	0	2	2
48	międzychodzki		liceum profilowane	Zespół Szkół nr 1	ul. Gwardii Ludowej 6a	64-400	Międzychód	47	29	9				5	2	1	0	0	0	0
49	nowotomyski		liceum profilowane	Zespół Szkół Rolnicze Centrum Kształcenia Ustawicznego im. gen. Dezyderyego Chłapowskiego	Trzcianka 15a	64-316	Kuślin	40	24	1				1	0	0	0	0	5	3
50	nowotomyski		liceum profilowane	Zespół Szkół Zawodowych i Licealnych im. Kazimierza Hołogi	os. Północ 37	64-300	Nowy Tomysł	53	39	6				3	1	1	3	2	20	16

51	nowotomyski	liceum profilowane	Zespół Szkół	ul. Gimnazjalna 1	64-330	Opalenica	45	24	5	4	0	0	0	1	1	2	2
52	nowotomyski	liceum profilowane	Zespół Szkół im. Stanisława Mikołajczyka	ul. Powstańców Wlkp. 1	64-300	Stary Tomysł	20	15	1	0	1	1	0	0	0	4	4
53	nowotomyski	liceum profilowane	Zespół Szkół Nr 1 im. Stefana Garczyńskiego	ul. Powstańców Wlkp. 43	64-360	Zbąszyń	20	6	2	2	0	0	0	0	0	0	0
54	obornicki	liceum profilowane	Zespół Szkół im. A. Mickiewicza	Objezierze	64-600	Oborniki	24	9	8	6	1	0	2	2	5	4	4
55	obornicki	liceum profilowane	Zespół Szkół im. gen. T. Kutrzeby	ul. ks. Szymańskiego 5	64-600	Oborniki	45	19	9	5	0	0	3	3	9	4	4
56	obornicki	liceum profilowane	Zespół Szkół im. H. Cegielskiego	ul. II Armii Wojska Polskiego	64-610	Rogoźno	37	21	14	12	0	0	4	3	13	12	12
57	obornicki	liceum profilowane	Zespół Szkół Agrobiznesu im. D. Chłapowskiego	ul. Kościuszki 41	64-610	Rogoźno	30	23	10	9	2	2	5	4	7	5	5
58	ostrowski	liceum profilowane	Zespół Szkół Transportowo - Elektrycznych Centrum Kształcenia Ustawicznego	ul. Kantaka 6	63-400	Ostrów Wlkp.	27	19	4	4	0	0	0	0	1	0	0
59	ostrowski	liceum profilowane	Zespół Szkół Technicznych	ul. Poznańska 43	63-400	Ostrów Wlkp.	35	4	3	2	1	0	0	0	0	0	0
60	ostrowski	liceum profilowane	Zespół Szkół Usługowych	ul. Wolności 12	63-400	Ostrów Wlkp.	44	43	9	9	1	1	1	1	3	3	3
61	ostrowski	liceum profilowane	Zespół Szkół Budowlano - Energetycznych	ul. Wolności 23	63-400	Ostrów Wlkp.	30	22	8	5	4	4	0	0	4	3	3
62	ostrzeszowski	liceum profilowane	Zespół Szkół nr 2	ul. Krańcowa 7	63-500	Ostrzeszów	32	5	2	1	1	1	1	0	4	2	2
63	ostrzeszowski	liceum profilowane	Zespół Szkół Nr 1 im. Powstańców Wielkopolskich	ul. Sikorskiego 9	63-500	Ostrzeszów	49	44	5	4	0	0	0	0	23	22	22
64	ostrzeszowski	liceum profilowane	Zespół Szkół Nr 3	ul. Zamkowa 12	63-500	Ostrzeszów	28	16	0	0	0	0	0	0	5	5	5
65	piłski	liceum profilowane	IV Liceum Profilowane, Zespół Szkół Ponadgimnazjalnych Nr 3	ul. Kilińskiego 16	64-920	Piła	20	17	1	0	1	0	0	0	4	4	4
66	piłski	liceum profilowane	Zespół Szkół Ekonomicznych	ul. Sikorskiego 18A	64-920	Piła	45	21	5	2	3	2	0	0	2	2	2
67	piłski	liceum profilowane	Zespół Szkół Ponadgimnazjalnych	ul. Wiejska 1	89-300	Wyrzysk	20	14	0	0	0	0	0	0	4	4	4

68	pleszewski	liceum profilowane	Zespół Szkół Usługowo - Gospodarczych	ul. Poznańska 36	63-300	Pleszew	82	67	17	17	0	0	2	2	6	6
69	pleszewski	liceum profilowane	Zespół Szkół Technicznych	ul. Zielona 3	63-300	Pleszew	32	12	13	8	1	1	2	0	4	2
70	poznański	liceum profilowane	Zespół Szkół im. Adama Wodziecki	ul. Topolowa 2	62-050	Mosina	18	11	2	2	0	0	1	1	1	1
71	poznański	liceum profilowane	Ośrodek Szkolno-Wychowawczy dla Dzieci Nieświadomych im. Synów Pułku	pl. Przemysława 9	62-005	Owińska	12	11	1	1	0	0	0	0	0	0
72	poznański	liceum profilowane	Liceum Profilowane w Murowanej Goślinie w Zespole Szkół im. Generała Dezyderygo Chłapowskiego	ul. Obornicka 1	62-005	Owińska/ Bolechowo	14	12	0	0	0	0	0	0	0	0
73	poznański	liceum profilowane	XIX Liceum Profilowane w Zespole Szkół Licealno-Technicznych	ul. 28 Czerwca 1956r. 352/360	61-441	Poznań	22	5	2	2	0	0	1	1	2	2
74	poznański	liceum profilowane	XXVI Liceum Profilowane w Zespole Szkół Elektrycznych Nr 1	ul. Dąbrowskiego 163	60-594	Poznań	25	4	0	0	0	0	0	0	1	0
75	poznański	liceum profilowane	XXX Liceum Profilowane w Zespole Szkół Zawodowych Nr 6 im. Joachima Lelewela	ul. Działyńskich 4/5	61-727	Poznań	13	5	1	0	0	0	0	0	1	0
76	poznański	liceum profilowane	XXXII Liceum Profilowane w Zespole Szkół Komunikacji im. H. Cegielskiego	ul. Fredry 13	61-701	Poznań	36	4	1	0	0	0	1	1	1	0
77	poznański	liceum profilowane	XXXI Liceum Profilowane w Zespole Szkół Technicznych w Gospodarce Żywnościowej im. Michała Drzymały	ul. Gołępińska 9	60-626	Poznań	19	11	0	0	0	0	0	0	0	0

78	poznanski		liceum profilowane	XXIII Liceum Profilowane w Zespole Szkół Odzieżowych im. Władysława Reymonta	ul. Kazimierza Wielkiego 17	61-863	Poznań	37	36	2	2	0	0	0	0	0	0	2	2
79	poznanski		liceum profilowane	Prywatne Liceum Profilowane	ul. Kossaka 3	60-759	Poznań	20	9	0	0	0	0	0	0	0	0	0	0
80	poznanski		liceum profilowane	V Liceum Profilowane w Zespole Szkół Handlowych Nr 2 im. Jarogniewa Drwęskiego	ul. Łozowa 77	61-448	Poznań	13	9	0	0	0	0	0	0	1	1	0	0
81	poznanski		liceum profilowane	II Liceum Profilowane w Zespole Szkół Ekonomicznych im. St. Staszica	ul. Marszałkowska 40	60-327	Poznań	57	32	4	3	1	1	1	0	0	0	4	3
82	poznanski		liceum profilowane	XXVIII Liceum Profilowane w Zespole Szkół Budowlano-Drzewnych	ul. Raszyńska 48	60-135	Poznań	17	7	0	0	0	0	0	0	0	0	0	0
83	poznanski		liceum profilowane	XXII Liceum Profilowane w Zespole Szkół Chemicznych	ul. Starołęcka 36	61-361	Poznań	17	14	1	1	0	0	0	0	0	0	1	1
84	poznanski		liceum profilowane	XVIII Liceum Profilowane w Zespole Szkół Geodezyjno-Drogowych im. Rudolfa Modrzejewskiego	ul. Szamotulska 33	60-365	Poznań	22	9	0	0	0	0	0	0	0	0	0	0
85	poznanski		liceum profilowane	Zespół Szkół Handlowych im. Oskara Langego Liceum Profilowane	ul. Śniadeckich 54/58	60-774	Poznań	107	93	6	6	0	0	0	0	3	3	6	6
86	poznanski		liceum profilowane	VI Liceum Profilowane w Zespole Szkół Zawodowych Nr 1	ul. św. Floriana 3	60-536	Poznań	99	75	0	0	2	2	0	0	0	0	2	2
87	poznanski		liceum profilowane	XXIX Liceum Profilowane w Zespole Szkół Mechanicznych im. Komisji Edukacji Narodowej	ul. Świerkowa 8	61-472	Poznań	30	13	2	1	0	0	0	1	1	1	1	0

88	poznanski	liceum profilowane	VIII Liceum Profilowane w Zespole Szkół Przemysłu Spożywczego im. J.J. Śniadeckich	ul. Warzywna 19	61-658	Poznań	40	32	2	2	0	0	0	3	3	3
89	poznanski	liceum profilowane	XXXIII Liceum Profilowane w Zespole Szkół Gimnazjalno-Licealnych	ul. Wyspiańskiego 27	60-751	Poznań	25	8	0	0	2	1	0	0	1	1
90	poznanski	liceum profilowane	IX Liceum Profilowane w Zespole Szkół Samochodowych im. inż. Tadeusza Tańskiego	ul. Zamenhofska 142	61-139	Poznań	19	0	0	0	0	0	0	0	0	0
91	poznanski	liceum profilowane	Zespół Szkół Nr 1 im. Powstańców Wielkopolski	os. Mielżyńskiego 5A	62-020	Swarzędz	16	8	0	0	0	0	0	1	1	0
92	slupecki	liceum profilowane	Zespół Szkół Zawodowych im. Gen. Wł. Sikorskiego	ul. Kopernika 11 a	62-400	Ślupca	27	2	1	0	3	0	0	0	0	2
93	slupecki	liceum profilowane	Zespół Szkół Ekonomicznych im. Maksymiliana Jackowskiego	ul. Powstańców Wilkp. 22	62-400	Ślupca	56	33	0	0	1	0	0	0	0	1
94	szamotulski	liceum profilowane	Zespół Szkół im. Emilii Szezanieckiej	ul. Wolności 10	62-045	Pniewy	27	11	2	1	0	0	0	0	0	5
95	szamotulski	liceum profilowane	II Liceum Profilowane w Zespole Szkół nr 3 im. Hugona Kolałaja	ul. Mickiewicza 4	64-500	Szamotuły	54	29	7	4	0	0	0	0	0	7
96	szamotulski	liceum profilowane	II Liceum Profilowane w Zespole Szkół nr 2	ul. Powstańców Wilkp. 25	64-510	Wronki	42	29	7	5	0	0	0	1	1	4
97	średzki	liceum profilowane	Zespół Szkół Rolniczych im. gen. J. H. Dąbrowskiego	ul. Kosynierów 2b	63-000	Środa Wilkp.	39	25	3	3	4	1	4	4	14	10
98	średzki	liceum profilowane	Zespół Szkół Zawodowych im. Hipolita Cegielskiego	ul. Paderewskiego 2	63-000	Środa Wilkp.	64	32	5	3	3	3	6	3	3	7
99	śremski	liceum profilowane	II Liceum Profilowane, Zespół Szkół Technicznych im. Hipolita Cegielskiego	ul. Staszica 3	63-100	Śrem	105	51	8	6	1	1	1	6	5	13

100	śremski	liceum profilowane	I Liceum Profilowane, Zespół Szkół Ekonomicznych im. C. Ratajskiego	ul. Wybickiego 2	63-100	Śrem	26	18	0	0	0	0	0	5	3	3	3
101	turecki	liceum profilowane	Zespół Szkół Ogólnokształcących im. Tadeusza Kościuszki	ul. Kościuszki 4	62-700	Turek	brak danych	brak danych	8	5	11	9	1	1	13	10	
102	turecki	liceum profilowane	Zespół Szkół Technicznych im.gen.prof. Sylwestra Kaliskiego	ul. Milewskiego 3b	62-700	Turek	brak danych	brak danych	6	3	7	5	0	0	6	4	
103	wągrowiecki	liceum profilowane	Zespół Szkół Powszechnych	ul. Słoneczna 4	62-110	Damasławek	25	18	2	1	0	0	0	0	5	3	
104	wągrowiecki	liceum profilowane	Zespół Szkół Ponadgimnazjalnych im.Karola Libelta	ul. Walki Młodych 35	62-130	Golańcz	brak danych	brak danych	3	2	0	0	6	5	8	7	
105	wągrowiecki	liceum profilowane	Zespół Szkół Ponadgimnazjalnych nr 1	ul. Kcyńska 48	62-100	Wągrowiec	70	34	6	4	1	1	9	6	28	21	
106	wągrowiecki	liceum profilowane dla dorosłych	Zespół Szkół Ponadgimnazjalnych nr 1	ul. Kcyńska 48	62-100	Wągrowiec	26	12	0	0	0	0	0	0	0	0	
107	wągrowiecki	liceum profilowane	II Liceum Profilowane Zespół Szkół Ponadgimnazjalnych nr 2 im.pplk.dr. Stanisława Kuklińskiego	ul. Kościuszki 49	62-100	Wągrowiec	98	71	36	23	0	0	5	4	52	41	
108	wolsztyński	liceum profilowane	Zespół Szkół Rolniczych i Technicznych	Powodowo 1	64-200	Wolsztyn	20	11	3	3	0	0	0	0	5	4	
109	wolsztyński	liceum profilowane	Zespół Szkół Zawodowych	ul. Kusocińskiego 1	64-200	Wolsztyn	75	47	2	1	2	0	0	0	21	19	
110	wolsztyński	liceum profilowane	Zespół Szkół Ogólnokształcących i Profilowanych	ul. Poniatowskiego 7	64-200	Wolsztyn	26	25	7	2	1	1	0	0	8	7	
111	wrzesiński	liceum profilowane	Zespół Szkół Technicznych i Ogólnokształcących im gen. dr. Romana Abrahama	ul. Kaliska 2a	62-300	Września	20	13	0	0	0	0	0	0	0	0	
112	wrzesiński	liceum profilowane	Zespół Szkół Politechnicznych im. Bohaterów Monte Cassino	ul. Wojska Polskiego 1	62-300	Września	42	26	16	10	2	1	4	3	6	5	
Suma							3 939	2 430	525	389	110	77	189	150	598	479	