

**Samorząd Województwa Wielkopolskiego**

**Ocena sytuacji  
absolwentów szkół województwa wielkopolskiego  
rocznik 2012/2013 na rynku pracy**

**Poznań, czerwiec 2014 r.**

**Wojewódzki Urząd Pracy w Poznaniu**

ul. Kościelna 37

60-537 Poznań

tel. 61 846 38 19

e-mail: [wup@wup.poznan.pl](mailto:wup@wup.poznan.pl)

[www.wup.poznan.pl](http://www.wup.poznan.pl)

ISSN 1641-9685

**Druk:**

Agencja Reklamowa „TOP”

Agnieszka Łuczak

ul. Toruńska 148

87-800 Włocławek



*Szanowni Państwo!*

*Wsparcie młodych osób na rynku pracy jest obecnie jednym z głównych priorytetów działań podejmowanych w tym obszarze przez kraje Unii Europejskiej, w tym także Polskę. W odpowiedzi na coraz wyższy poziom bezrobocia ludzi młodych w Europie, Komisja Europejska podjęła działania mające na celu wspieranie tej grupy w podejmowaniu zatrudnienia. Opracowano Pakiet na rzecz zatrudnienia osób młodych, którego częścią są Gwarancje dla młodzieży, czyli skierowany do państw członkowskich UE postulat zapewnienia młodym ludziom – do 25 roku życia, którzy nie mają zatrudnienia – oferty zatrudnienia, dalszego kształcenia, przyuczenia do zawodu lub stażu. Poszerzeniem proponowanego katalogu wsparcia dla osób młodych są zapisy znowelizowanej ustawy o promocji zatrudnienia i instytucjach rynku pracy, które obejmują rozszerzenie wieku osób młodych - do 30 roku życia (dotychczas 25 r.ż.), refundację pracodawcy kosztów poniesionych na składki na ubezpieczenia społeczne należne od pracodawcy za skierowanych do pracy bezrobotnych do 30 roku życia, którzy podejmują zatrudnienie po raz pierwszy w życiu oraz bony szkoleniowe, stażowe, zatrudnieniowe i na zasiedlenie.*

*Istotne jest, aby młodzi ludzie nie rozpoczynali kariery zawodowej od rejestrowania się w urzędach pracy jako osoby bezrobotne. Dlatego dla ułatwienia im startu w życie zawodowe, nadal należy prowadzić działania weryfikujące programy nauczania. Szczególne znaczenie ma przede wszystkim zwiększanie zakresu umiejętności praktycznych i modyfikacja kierunków kształcenia w celu dostosowania ich do wymogów stawianych przez rynek pracy.*

*Prezentowany dokument skierowany jest do organów prowadzących placówki oświatowe, samorządów powiatowych oraz instytucji rynku pracy i edukacji w Wielkopolsce. Wyrażam nadzieję, że niniejszy raport, podobnie jak te z lat poprzednich, okaże się przydatny dla wszystkich osób zainteresowanych problematyką kształcenia ponadgimnazjalnego w naszym regionie, a przede wszystkim dla uczniów w momencie podejmowania ważnych decyzji życiowych.*

*Serdecznie zapraszam do zapoznania się z przygotowaną publikacją.*

*Poznań, czerwiec 2014 r.*



## Spis treści

I.	Wprowadzenie.....	7
I.1	Ukształtowanie bezrobocia w województwie wielkopolskim w końcu października 2012 i 2013 r. ....	7
I.2	Napływ absolwentów rocznika 2012/2013 na rynek pracy .....	9
	Tabela 1. Zestawienie szkół ponadgimnazjalnych w województwie wielkopolskim .....	12
	Tabela 2. Zestawienie informacji o aktywizacji absolwentów szkół ponadgimnazjalnych rocznik 2011/2012 w województwie wielkopolskim .....	12
II.1	Aktualna sytuacja i tendencje w zakresie kształcenia zawodowego.....	15
II.1.1	Zasadnicze szkoły zawodowe.....	15
II.1.2	Szkoły średnie artystyczne .....	20
II.1.3	Technika .....	23
II.1.4	Szkoły policealne.....	28
II.1.5	Szkoły wyższe .....	34
	Tabela 3. Realizacja programu „Kierunki zamawiane” na wielkopolskich uczelniach wyższych w latach 2009-20141 .....	39
II.2	Aktualna sytuacja w zakresie kształcenia ogólnego .....	42
II.2.1	Licea ogólnokształcące.....	42
II.2.2	Licea profilowane.....	44
III.	Podsumowanie.....	46
IV.	Załączniki.....	47
	Tabela 4. Absolwenci zasadniczych szkół zawodowych rocznik 2011/2012 w województwie wielkopolskim .....	48
	Tabela 5. Absolwenci zasadniczych szkół zawodowych rocznik 2011/2012 w województwie wielkopolskim z uwzględnieniem kierunków kształcenia .....	58
	Tabela 6. Absolwenci szkół artystycznych rocznik 2011/2012 w województwie wielkopolskim ....	60
	Tabela 7. Absolwenci szkół artystycznych rocznik 2011/2012 w województwie wielkopolskim z uwzględnieniem kierunków kształcenia .....	63
	Tabela 8. Absolwenci techników rocznik 2011/2012 w województwie wielkopolskim .....	64
	Tabela 9. Absolwenci techników rocznik 2011/2012 w województwie wielkopolskim z uwzględnieniem kierunków kształcenia .....	79
	Tabela 10. Absolwenci szkół policealnych rocznik 2011/2012 w województwie wielkopolskim ....	82
	Tabela 11. Absolwenci szkół policealnych rocznik 2011/2012 w województwie wielkopolskim z uwzględnieniem kierunków kształcenia .....	91
	Tabela 12. Absolwenci szkół wyższych rocznik 2011/2012 w województwie wielkopolskim.....	93
	Tabela 13. Absolwenci szkół wyższych rocznik 2011/2012 w województwie wielkopolskim z uwzględnieniem kierunków kształcenia .....	98

Tabela 14. Absolwenci liceów ogólnokształcących rocznik 2011/2012 w województwie wielkopolskim .....	103
Tabela 15. Absolwenci liceów profilowanych rocznik 2011/2012 w województwie wielkopolskim .....	124

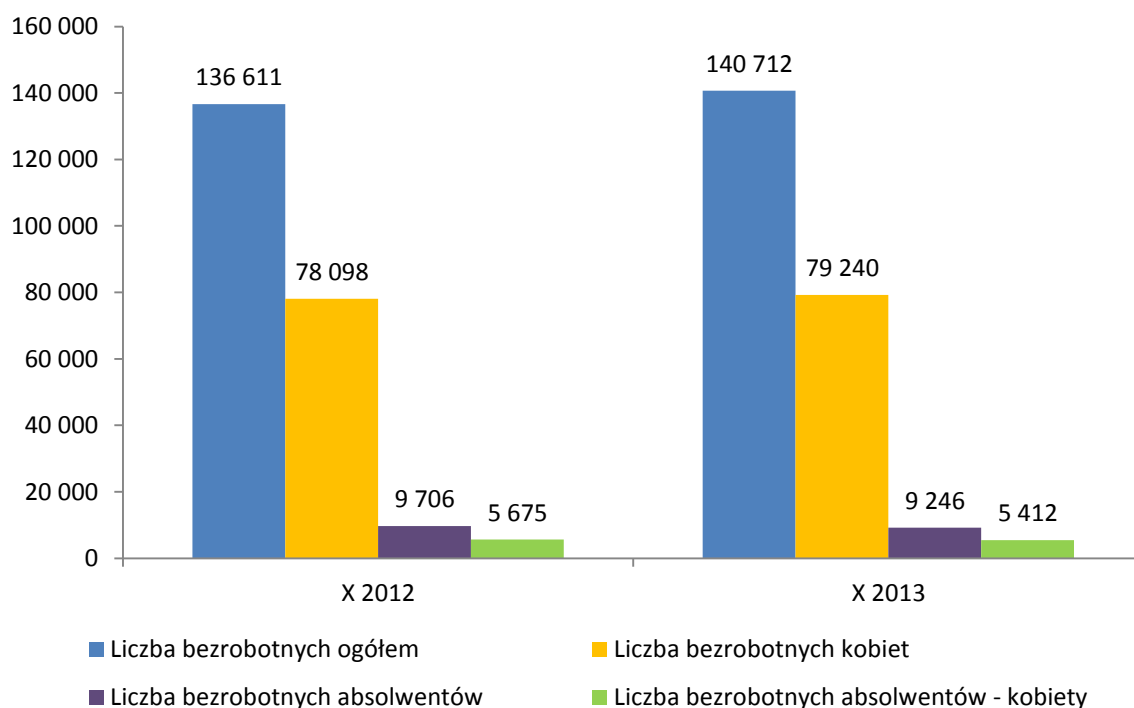
## I. Wprowadzenie

Ocena sytuacji absolwentów dokonana została zgodnie ze stanem na 31.10.2013 r., ponieważ z wieloletnich analiz danych statystycznych wynika, że w tym czasie liczba absolwentów jest najbardziej reprezentatywna.

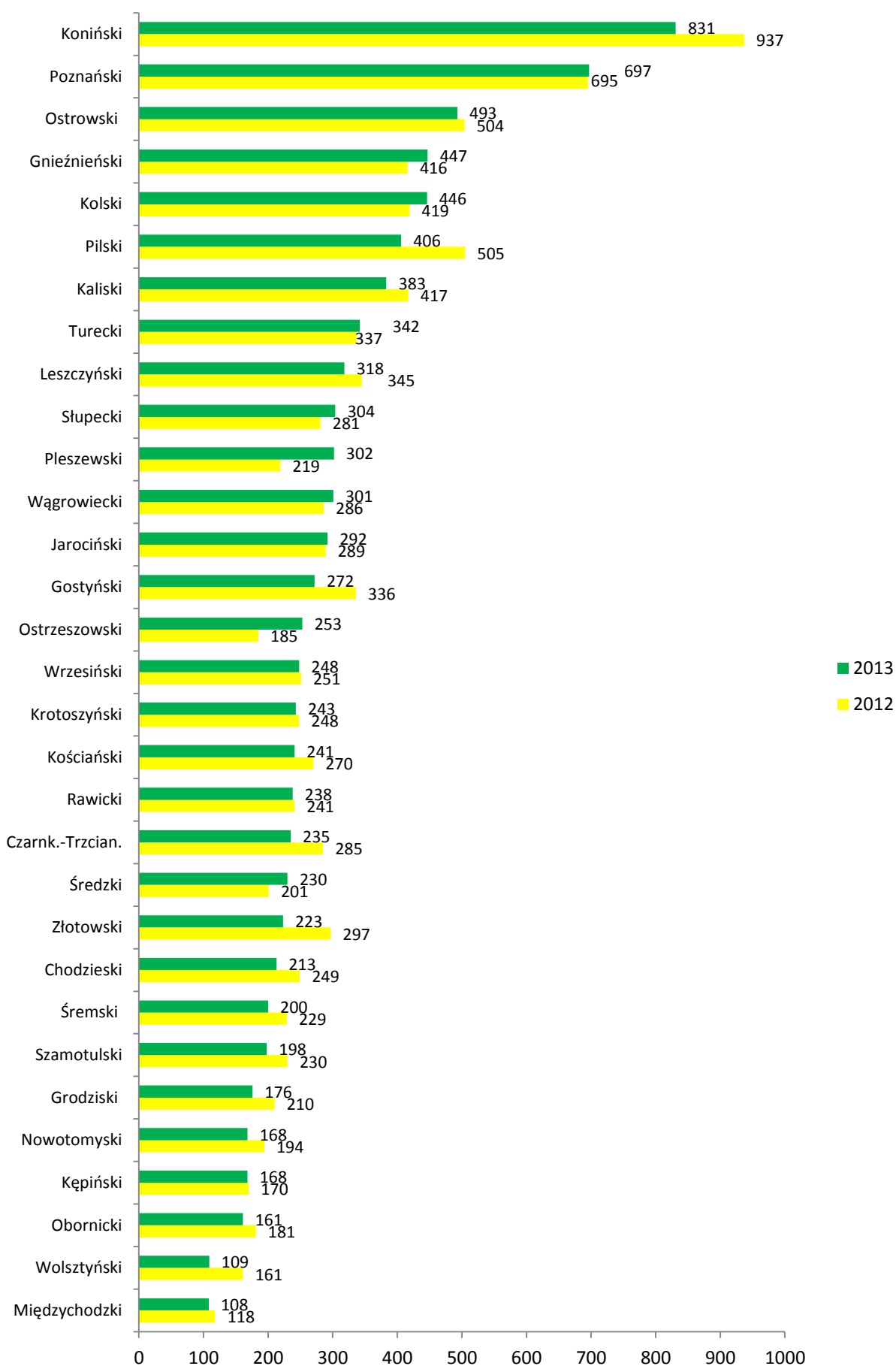
### I.1 Ukształtowanie bezrobocia w województwie wielkopolskim w końcu października 2012 i 2013 r.

- Liczba bezrobotnych ogółem wyniosła na koniec października 2013 roku 140 712 osób, w tym 79 240 kobiet, w odniesieniu do roku 2012 populacja bezrobotnych zmniejszyła się o 3,0% (4 101 osób),
- Liczba bezrobotnych absolwentów w październiku 2013 roku wyniosła 9 246 osób (6,6% ogółu bezrobotnych), w tym 5 412 kobiet, bezrobocie wśród absolwentów w porównaniu do roku 2012 uległo zmniejszeniu o 4,7% (460 osób),
- Nowe rejestracje bezrobotnych w okresie od stycznia do października 2013 roku:
  - napływ bezrobotnych ogółem 177 646, tj. o prawie 3,5% (6 006 osób) więcej niż w roku poprzednim,
  - napływ absolwentów 22 891, w stosunku do roku poprzedniego liczba ta zwiększyła się o 1,5% (348 osób).

Wykres 1. Bezrobotni w Wielkopolsce oraz bezrobotni absolwenci w końcu października 2012 i 2013 roku



Wykres 2. Liczba bezrobotnych absolwentów w powiatach Wielkopolski w październiku 2012 i 2013 roku

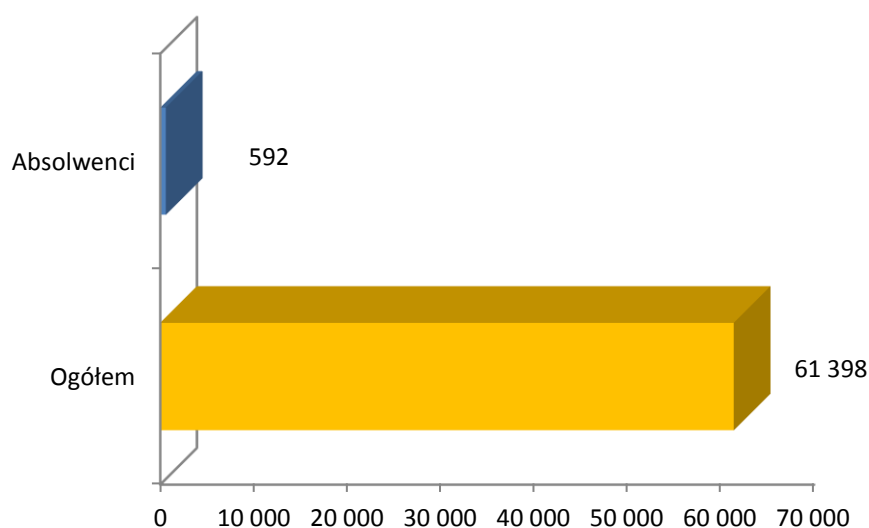




## Oferty pracy i podjęcia pracy w okresie od stycznia do października 2013 roku

- oferty pracy ogółem 61 398 (w 2012 roku 55 235), w tym 18 383 subsydiowanych, nastąpił wzrost ofert pracy w stosunku do roku ubiegłego o 11,2% (6 163 ofert),
- oferty pracy dla absolwentów 592 (w 2012 roku 637), w tym 341 subsydiowanych, nastąpił spadek ofert pracy dla absolwentów w stosunku do roku ubiegłego o 7,1% (45 ofert),
- podjęcia pracy ogółem 94 583, w tym przez absolwentów 8 176, stanowi to 8,6% ogółu.

Wykres 3. Oferty pracy skierowane do powiatowych urzędów pracy w Wielkopolsce w okresie I-X 2013 r.



### I.2 Napływ absolwentów rocznika 2012/2013 na rynek pracy

Corocznie Wojewódzki Urząd Pracy w Poznaniu, przygotowując niniejsze opracowanie, pozyskuje dane statystyczne na temat absolwentów szkół ponadgimnazjalnych z Ministerstwa Edukacji Narodowej, wielkopolskich szkół wyższych oraz powiatowych urzędów pracy województwa wielkopolskiego.

Dane te dotyczą zarówno ilości osób kończących dany typ szkoły z podziałem na zawody/kierunki, jak i występującego bezrobocia wśród absolwentów. Analiza ma na celu ukazanie relacji szkolnictwa i rynku pracy w Wielkopolsce, wskazanie w jakiej sytuacji na rynku pracy znajdują się reprezentanci różnych zawodów tuż po ukończeniu szkoły, na

każdym z poziomów nauczania i jakie zapotrzebowanie kadrowe zgłaszają pracodawcy (oferty pracy zgłoszone do powiatowych urzędów pracy).

Mając na uwadze powyższe, cykliczna analiza ma być wskazówką dla instytucji odpowiedzialnych za szkolnictwo i rynek pracy w regionie, ale przede wszystkim tworzona jest z myślą o młodych ludziach, którzy muszą dokonać wyboru kierunku kształcenia, co ma kluczowy wpływ na ich przyszłe losy zawodowe.

W roku szkolnym 2012/2013 wszystkie typy szkół ponadgimnazjalnych, w Wielkopolsce, tj. zasadnicze szkoły zawodowe, technika, szkoły średnie artystyczne, licea ogólnokształcące, licea profilowane, szkoły policealne i szkoły wyższe, ukończyło 86 270 absolwentów, w tym 51 239 kobiet (59,4%). Liczba absolwentów zmalała w porównaniu do roku poprzedniego o 9,2% (z 95 037 osób).

Podobnie jak w latach poprzednich najwięcej osób ukończyło szkoły wyższe (51,6% wszystkich absolwentów) i licea ogólnokształcące (20,2% ogółu absolwentów). Naukę w liceach ogólnokształcących, wybiera ponad dwukrotnie większa liczba osób, niż zasadnicze szkoły zawodowe. Sytuacja ta potwierdza wieloletnią tendencję dominacji kształcenia ogólnego nad zawodowym. Nauka na poziomie średnim ogólnym traktowana jest bowiem jako najefektywniejsza droga do kontynuowania nauki w szkołach wyższych.

Ponadto oferta edukacyjna szkół ponadgimnazjalnych niezmiennie od kilku lat nie odpowiada na potrzeby pracodawców. Młodzi ludzie podejmując naukę na kierunkach, które nie odpowiadają na popyt występujący na rynku pracy, trafiają do rejestrów urzędów pracy.

Jak wykazały statystyki w ewidencji powiatowych urzędów pracy według stanu na 31 października 2013 roku, zarejestrowanych jako bezrobotni było 6 249 absolwentów rocznika 2012/2013, w tym 3 854 kobiety. Bez zatrudnienia na koniec października 2013 roku pozostawało także 2 125 osób, w tym 1 470 kobiet, które edukację zakończyły w poprzednim roku szkolnym. Liczba bezrobotnych absolwentów szkół ponadgimnazjalnych rocznika 2012/2013 zmniejszyła się w stosunku do roku ubiegłego o 409 osób. Podobnie jak w przypadku zmniejszonej ogólnej liczby absolwentów szkół ponadgimnazjalnych, spadek liczby bezrobotnych absolwentów jest wynikiem w dużej mierze niżu demograficznego. Duże znaczenie na poprawę sytuacji absolwentów mają także działania podejmowane każdego roku przez powiatowe urzędy pracy.

W okresie od stycznia do października 2013 roku pomocą w ramach aktywnych form przeciwdziałania bezrobociu objęto 1 244 absolwentów, w tym 851 kobiet, natomiast 964 osoby, w tym 550 kobiet, skierowano do pracy niesubsydiowanej.

W każdym typie szkół, analizie poddano wybrane zawody i kierunki, a głównie te, które są najbardziej popularne wśród młodych ludzi, tj. wśród których notuje się największą liczbę absolwentów oraz te specjalności, które charakteryzuje duże zapotrzebowanie na rynku pracy. Jako że opis i zamieszczone pod nim wykresy dotyczą zawodów wybranych (po kilka dla danego typu szkoły), to poszczególne liczby opisanych zawodów nie dają ogólnej sumy liczby absolwentów danego typu szkół oraz bezrobotnych absolwentów.

Szczegółowe informacje dotyczące danych statystycznych wszystkich absolwentów znajdują się w załączonych do raportu tabelach.

Tabela 1. Zestawienie szkół ponadgimnazjalnych w województwie wielkopolskim

Lp.	Typ szkoły	Liczba absolwentów rocznik 2011/2012 ze szkół woj. wlkp. stan na 31.10.2012*		Liczba absolwentów rocznik 2012/2013 ze szkół woj. wlkp. stan na 31.10.2013*		Liczba bezrobotnych absolwentów rocznik 2011/2012 ze szkół woj. wlkp. stan na 31.10.2012**		Liczba bezrobotnych absolwentów rocznik 2012/2013 ze szkół woj. wlkp. stan na 31.10.2013**		Liczba absolwentów rocznik 2011/2012 skierowanych do pracy niesubsydiowanej od 1.01 do 31.10.2012**		Liczba absolwentów rocznik 2012/2013 skierowanych do pracy niesubsydiowanej od 1.01 do 31.10.2013**		Liczba absolwentów rocznika 2011/2012, którzy wg stanu na 31.10.2013 nadal widnieją w ewidencji PUP jako osoby bezrobotne**	
		ogółem	w tym kobiety	ogółem	w tym kobiety	ogółem	w tym kobiety	ogółem	w tym kobiety	ogółem	w tym kobiety	ogółem	w tym kobiety	ogółem	w tym kobiety
1	2	3	4	5	6	7	8	9	10	11	12	13	14	15	16
1	zasadnicze szkoły zawodowe	8 235	3 054	7 560	2 812	1 751	784	1 616	787	211	84	135	64	523	303
2	technika	11 541	4 894	11 252	4 614	1 463	755	1 332	669	280	127	199	95	433	254
3	szkoły średnie artystyczne	774	498	827	504	10	9	7	4	4	2	0	0	0	0
4	licea ogólnokształcące	19 792	12 205	17 460	11 151	1 309	954	1 267	906	226	149	207	119	445	333
5	licea profilowane	1 255	867	842	597	202	147	134	104	51	32	8	2	39	36
6	szkoły policealne	4 690	3 004	3 801	2 478	187	147	232	193	32	25	45	35	85	75
7	szkoły wyższe	48 750	32 019	44 528	29 083	1 736	1 274	1 661	1 191	518	381	370	235	600	469
Razem		95 037	56 541	86 270	51 239	6 658	4 070	6 249	3 854	1 322	800	964	550	2 125	1 470

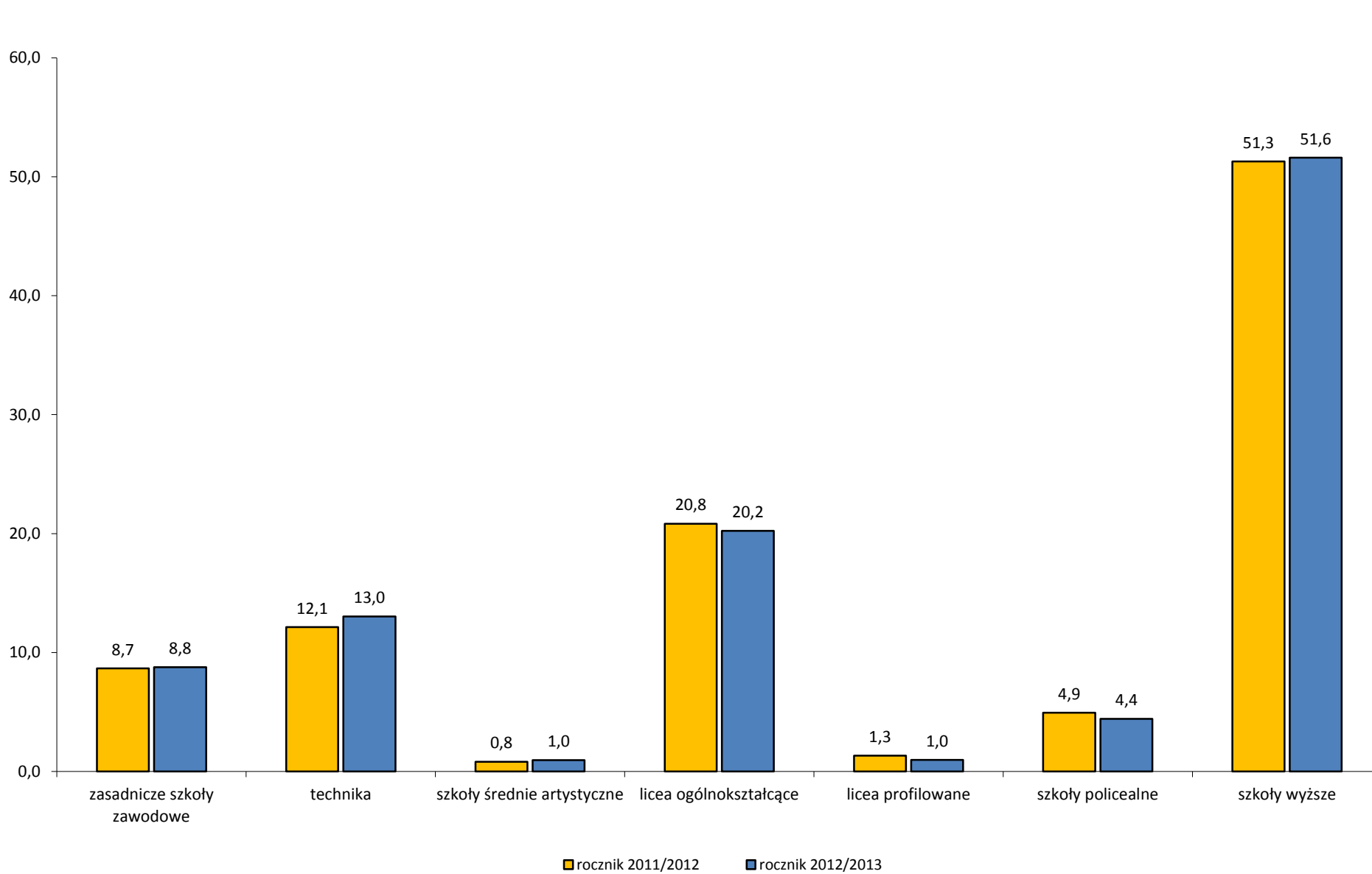
\* Informacje dotyczące absolwentów zostały pozyskane z Ministerstwa Edukacji Narodowej oraz szkół wyższych województwa wielkopolskiego.

\*\* Informacje dotyczące bezrobotnych absolwentów zostały pozyskane z powiatowych urzędów pracy województwa wielkopolskiego.

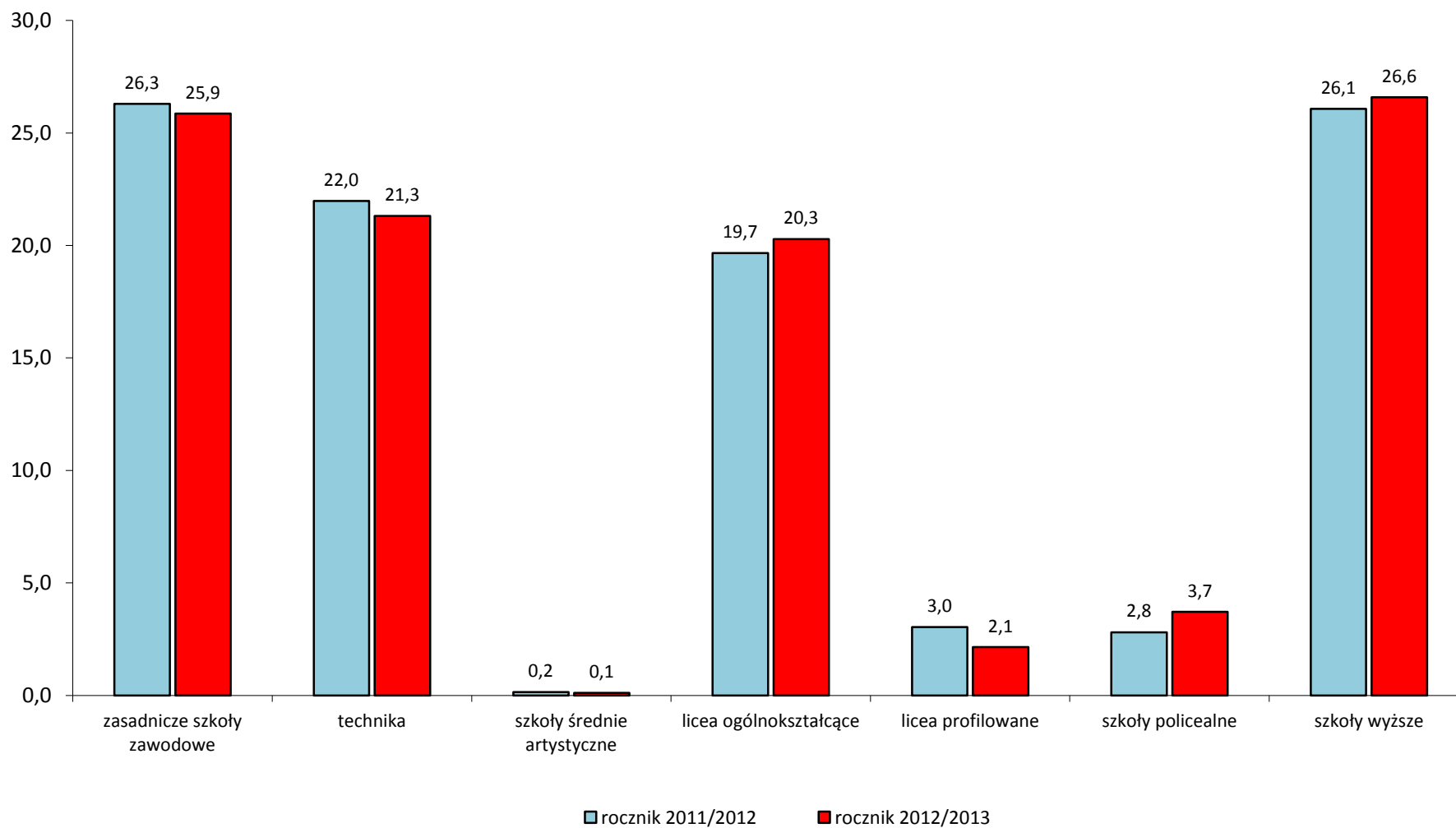
Tabela 2. Zestawienie informacji o aktywizacji absolwentów szkół ponadgimnazjalnych rocznik 2012/2013 w województwie wielkopolskim

Lp.	Typ szkoły	Liczba absolwentów rocznik 2012/2013 skierowanych na aktywne formy od 1.01 do 31.10.2013		prace interwencyjne		roboty publiczne		dotacje		refundacje kosztów wyposażenia lub doposażenia stanowiska pracy		staże		przygotowanie zawodowe dorosłych		szkolenia		pozostałe	
		ogółem	w tym kobiety	ogółem	w tym kobiety	ogółem	w tym kobiety	ogółem	w tym kobiety	ogółem	w tym kobiety	ogółem	w tym kobiety	ogółem	w tym kobiety	ogółem	w tym kobiety	ogółem	w tym kobiety
1	2	3	4	5	6	7	8	9	10	11	12	13	14	15	16	17	18	19	20
1	zasadnicze szkoły zawodowe	140	54	6	0	0	0	8	4	11	1	104	48	2	0	8	1	1	0
2	technika	281	153	12	7	0	0	11	4	14	1	188	114	0	0	46	20	10	7
3	szkoły średnie artystyczne	0	0	0	0	0	0	0	0	0	0	0	0	0	0	0	0	0	0
4	licea ogólnokształcące	315	246	5	4	0	0	6	2	5	2	267	219	0	0	18	9	14	10
5	licea profilowane	31	23	1	1	0	0	1	0	1	1	26	19	0	0	3	3	0	0
6	szkoły policealne	41	33	4	4	0	0	4	3	2	1	28	24	1	1	2	0	0	0
7	szkoły wyższe	436	342	8	8	7	6	23	12	11	7	361	298	1	0	26	12	3	3
Razem		1 244	851	36	24	7	6	53	25	44	13	974	722	4	1	103	45	28	20

Wykres 4. Udział procentowy absolwentów wg typów szkół w całej populacji absolwentów w danym roczniku, tj. 2011/2012 i 2012/2013



Wykres 5. Udział procentowy bezrobotnych absolwentów wg typów szkół w całej populacji bezrobotnych absolwentów według stanu na 31 października 2012 i 2013 roku



## II.1 Aktualna sytuacja i tendencje w zakresie kształcenia zawodowego

### II.1.1 Zasadnicze szkoły zawodowe

Od 1 września 2012 roku<sup>1</sup> polskie szkolnictwo zawodowe podlega modernizacji, której głównym przesłaniem jest przekonanie, iż do kwalifikacji i kompetencji wymaganych na współczesnym rynku pracy można dochodzić różnymi drogami, poprzez kształcenie w trybie szkolnym i pozaszkolnym, a wiedza i nabyte umiejętności muszą być aktualizowane przez całe życie.

Zasadniczą szkołę zawodową wybierają często uczniowie, którzy są zainteresowani szybkim zdobyciem konkretnego zawodu i myślą o podjęciu pracy. Zgodnie z wprowadzoną reformą wybierając zasadniczą szkołę zawodową uczniowie mogą spodziewać się większej liczby godzin zajęć praktycznych, które służyć mają przede wszystkim nabywaniu kompetencji zawodowych potrzebnych w wybranym zawodzie.

W Wielkopolsce w 2013 roku liczba osób, które ukończyły zasadnicze szkoły zawodowe (125 placówek w całym regionie) zmniejszyła się. W roku szkolnym 2012/2013 szkoły zawodowe ukończyło 7 560 osób (w tym 2 812 kobiet), zatem o 675 osób mniej (8,2%) niż w roku poprzednim.

Na podobnym poziomie natomiast, w stosunku do ubiegłego roku, pozostał udział osób pozostających bez zatrudnienia w ogólnej liczbie absolwentów zasadniczych szkół zawodowych (z 21,3% rocznika 2011/2012 do 21,4% rocznika 2012/2013). Według stanu na koniec października 2013 roku w powiatowych urzędach pracy zarejestrowało się jako bezrobotne, 1 616 osób, z czego 48,7% stanowiły kobiety (787 osób). Jednocześnie w ewidencji urzędów nadal zarejestrowanych było 523 bezrobotnych absolwentów rocznika 2011/2012.

Spośród wszystkich bezrobotnych absolwentów tego typu szkół, w okresie od stycznia do października 2013 roku, 140 osób (w tym 54 kobiety) zostało objętych pomocą ze strony powiatowych urzędów pracy w ramach aktywnych form przeciwdziałania bezrobociu. Najczęstszą formą aktywizacji był staż, z którego skorzystały 104 osoby. Natomiast do pracy niesubsydiowanej, skierowanych zostało 135 absolwentów.

---

<sup>1</sup> Ministerstwo Edukacji Narodowej w trosce o jak najwyższą jakość kształcenia przygotowało modernizację systemu kształcenia zawodowego i ustawicznego, wynikającą z wejścia w życie z dniem 1 września 2012 r. ustawy z dnia 19 sierpnia 2011 r. o zmianie ustawy o systemie oświaty oraz niektórych innych ustaw (Dz. U. Nr 205, poz. 1206).

Coroczna analiza zawodów pod względem liczby absolwentów, wykazuje, że niezmiennie w zasadniczych szkołach zawodowych, problemem pozostaje niedopasowanie kierunków kształcenia do potrzeb rynku pracy. W dalszym ciągu bowiem, młodzi ludzie najliczniej wybierają te zawody, które nadwyzkowo występują na wielkopolskim rynku pracy, tj. sprzedawca, kucharz małej gastronomii oraz mechanik pojazdów samochodowych.

W roku szkolnym 2012/2013 zasadniczą szkołę zawodową w zawodzie sprzedawcy ukończyło 1 331 osób (w tym 1 230 kobiet), co stanowi zdecydowanie najwyższy odsetek (17,6%) wszystkich absolwentów zasadniczych szkół zawodowych analizowanego rocznika. W stosunku do ubiegłego roku liczba absolwentów w tym zawodzie zmniejszyła się o 155 osób (z 1 486 osób).

Niezmiennie wysoka liczba absolwentów w tym zawodzie przekłada się na wysoką liczbę bezrobotnych absolwentów. Na koniec października 2013 roku w powiatowych urzędach pracy zarejestrowanych było 380 bezrobotnych absolwentów w zawodzie sprzedawcy, w roku poprzednim było to 420 osób. Powyższe statystyki wskazują, iż blisko co trzecia osoba, która ukończyła szkołę zawodową w zawodzie sprzedawca posiada status osoby bezrobotnej (28,5%). Spośród absolwentów rocznika 2011/2012 nadal zarejestrowane były 174 osoby posiadające ten zawód. Na aktywne formy przeciwdziałania bezrobociu w okresie od stycznia do października 2013 r. skierowano 14 absolwentów w zawodzie sprzedawcy, a do pracy niesubsydiowanej w tym samym okresie 31 osób.

Powiatowe urzędy pracy w całym 2013 roku posiadały 4 268 ofert pracy dla tej grupy zawodowej, co stanowi 6,0% wzrost w stosunku do ubiegłego roku (4 027 oferty pracy).

Kolejne, co do liczebności absolwentów tego typu szkół ponadgimnazjalnych, grupy zawodowe stanowią mechanik pojazdów samochodowych oraz kucharz małej gastronomii.

Absolwentami w zawodzie mechanik pojazdów samochodowych w roku szkolnym 2012/2013 zostało 1 130 osób (w poprzednim roku było to 1 048 osób). Bezrobocie w tej grupie zawodowej spadło o ponad 4 punkty procentowe w stosunku do roku poprzedniego i wynosi 20,8%. Liczba bezrobotnych absolwentów w tym zawodzie zmniejszyła się w porównaniu do roku ubiegłego o 29 osób i wynosiła na koniec października 2013 roku 235 osób. Powiatowe urzędy pracy objęły aktywizacją 45 osób, z których 21 w okresie od stycznia do października 2013 roku skierowano na aktywne formy, a 24 do pracy niesubsydiowanej. W ewidencji urzędów pracy, w naszym regionie 46 absolwentów rocznika 2011/2012 nadal posiada status osoby bezrobotnej.



W całym 2013 roku wielkopolscy pracodawcy zgłosili do powiatowych urzędów pracy 295 ofert pracy dla mechaników pojazdów samochodowych, tj. o 18 ofert pracy mniej niż w roku poprzednim (spadek o 5,7%).

W roku szkolnym 2012/2013 1 052 osoby ukończyły szkołę na tym poziomie kształcenia w zawodzie kucharza małej gastronomii, tj. o 209 osób mniej niż w roczniku 2011/2012. Spośród tej grupy 258 osób (24,5% ogółu absolwentów w tym zawodzie) pozostawało bez zatrudnienia, a bezrobotni kucharze małej gastronomii, według stanu na koniec października 2013 roku, stanowili niemal 16,0% wszystkich zarejestrowanych absolwentów. Jednocześnie stosunkowo dość liczna grupa absolwentów tego zawodu rocznika 2011/2012, tj. 101 osób, nadal zarejestrowana była w powiatowych urzędach pracy.

W okresie od stycznia do października 2013 roku do pracy niesubsydiowanej zostało skierowanych 18 absolwentów rocznika 2012/2013, a do udziału w aktywnych formach przeciwdziałania bezrobociu 15 absolwentów. Co ciekawe w 2013 roku dla kucharzy małej gastronomii powiatowe urzędy pracy miały tyle samo ofert pracy co w roku ubiegłym, tj. 117.

Podobnie jak w latach ubiegłych czwartym najpopularniejszym zawodem wśród absolwentów szkół zawodowych ostatniego rocznika, był zawód fryzjera. W roku szkolnym 2012/2013 szkoły zawodowe wykształciły 884 osoby w tym zawodzie, o 1 osobę więcej niż w poprzednim roku szkolnym. Niezmiennie, kobiety stanowią blisko 95% absolwentów tego kierunku. Niepokój budzi zwiększający się i tak już stosunkowo wysoki poziom bezrobocia w tym zawodzie. W 2013 roku blisko 30,0% absolwentów tego kierunku posiadało status osoby bezrobotnej. Ponadto według stanu na koniec października 2013 roku w urzędach pracy nadal zarejestrowanych było 58 absolwentów poprzedniego rocznika, w tym 55 kobiet.

Powiatowe urzędy pracy w okresie od stycznia do października 2013 roku objęły pomocą w ramach aktywnych form przeciwdziałania bezrobociu 25 absolwentów rocznika 2012/2013, natomiast do pracy niesubsydiowanej zostały skierowane w tym czasie 22 osoby. W 2013 roku powiatowe urzędy pracy województwa wielkopolskiego dysponowały 418 ofertami pracy dla fryzjerów, co stanowi niewielki 1,5% wzrost do roku poprzedniego.

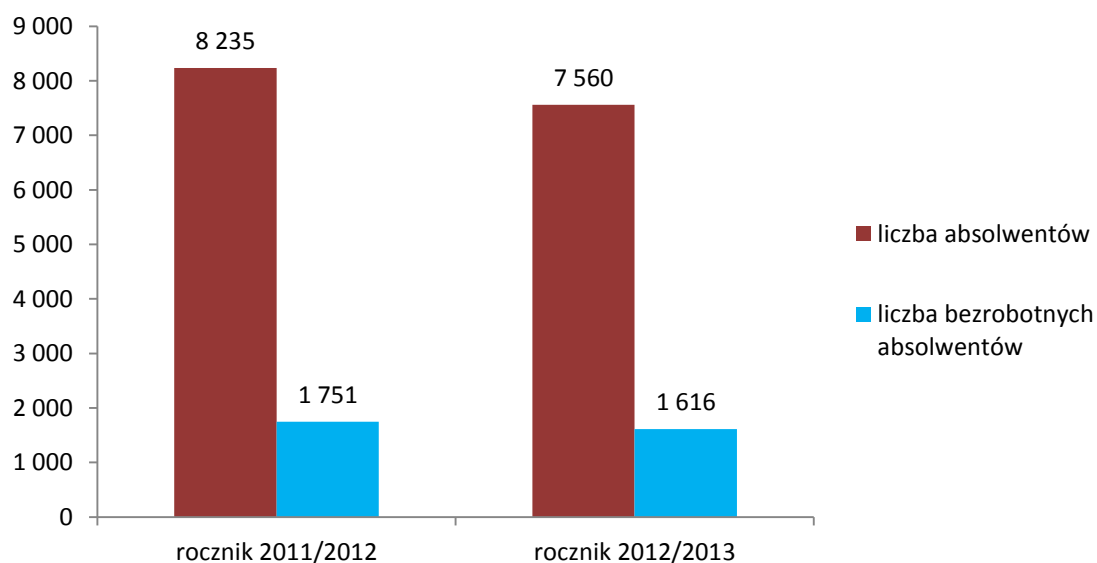
Na przeciwnym biegunie w stosunku do absolwentów powyższych zawodów znajdują osoby, które ukończyły szkołę w zawodach takich jak stolarz, murarz czy ślusarz. Wielkopolscy pracodawcy niezmiennie poszukują pracowników w tych zawodach, generując wysoką liczbę ofert pracy w stosunku do liczby absolwentów.

Zawód stolarza w roku szkolnym 2012/2013 zdobyły 353 osoby, w tym 3 kobiety (414 absolwentów w ubiegłym roku szkolnym), a 72 z nich zarejestrowały się w urzędach pracy. Jednocześnie dla tego zawodu wielkopolscy pracodawcy zgłosili 919 ofert pracy.

Zastanawiający jest fakt, iż w stosunku do roku ubiegłego zmniejszyła się liczba absolwentów w zawodach murarz oraz ślusarz, mimo iż liczba ofert zgłaszana do urzędów pracy jest wysoka. W roku szkolnym 2012/2013 zawód ślusarza zdobyło 251 absolwentów (367 osób w roku poprzednim), natomiast w zawodzie murarz wykształciły się 203 osoby, wobec 261 osób w ubiegłym roku. Bez zatrudnienia znajduje się odpowiednio 43 i 29 absolwentów tych zawodów. Powiatowe urzędy pracy posiadały w 2013 roku dla ślusarzy 802 oferty pracy, natomiast dla zawodu murarz wielkopolscy pracodawcy zgłosili łącznie 1 080 ofert.

Jednym z zawodów cieszącym się dużym popytem na rynku pracy jest zawód tapicera. Szkołę w tym zawodzie ukończyło 81 osób (14 bezrobotnych), wobec 114 w roku poprzednim. Co ważne, w ubiegłym roku dla osób posiadających wykształcenie w tym zawodzie, powiatowe urzędy pracy posiadały 518 ofert pracy.

Wykres 6. Liczba absolwentów i bezrobotnych absolwentów zasadniczych szkół zawodowych w roku akademickim 2011/2012 i 2012/2013



Wykres 7. Zasadnicze szkoły zawodowe – dane nt. wybranych zawodów (rok szkolny 2011/2012)



Szczegółowe informacje dotyczące danych statystycznych na temat absolwentów zasadniczych szkół zawodowych rocznika 2012/2013 z województwa wielkopolskiego zawiera Tabela 4 i 5.

### **II.1.2 Szkoły średnie artystyczne**

W roku szkolnym 2012/2013 naukę w szkołach średnich artystycznych ukończyło 827 osób, tj. o 53 osoby więcej niż w roku poprzednim. Kobiety stanowiły 60,9% (504 osoby) absolwentów ostatniego rocznika.

Bezrobocie wśród absolwentów szkół artystycznych stanowi 0,1% ogółu bezrobotnych absolwentów. Według stanu na koniec października 2013 roku, w wielkopolskich powiatowych urzędach pracy zarejestrowanych było 7 absolwentów szkół artystycznych ostatniego rocznika, w tym 4 kobiety, co stanowi 1,3% ogółu absolwentów. Jednocześnie należy zaznaczyć, że w ewidencji PUP nie widniały osoby, które naukę w szkole artystycznej zakończyły w roku szkolnym 2011/2012.

Powiatowe urzędy pracy nie skierowały do pracy niesubsydiowanej ani na aktywne formy żadnego bezrobotnego absolwenta średniej szkoły artystycznej.

W Wielkopolsce średnie szkoły artystyczne kształcą w trzech zawodach: muzyk instrumentalista, plastyk oraz tancerz.

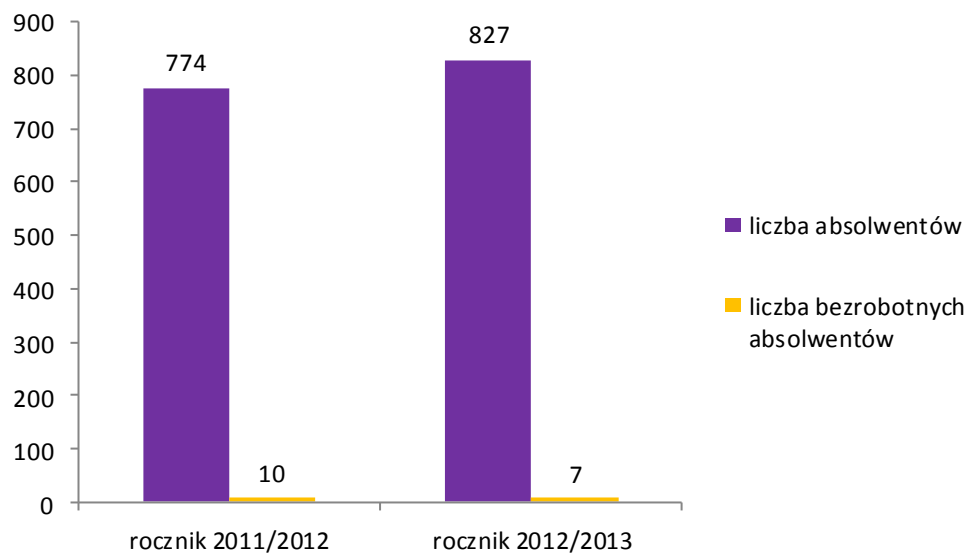
W roku szkolnym 2012/2013 naukę w zawodzie muzyk instrumentalista ukończyło 718 osób (w tym 416 kobiet), tj. o 50 osób więcej niż w roku poprzednim. Według stanu na koniec października 2013 roku, żadna osoba posiadająca ten zawód nie zarejestrowała się w powiatowym urzędzie pracy.

W ostatnim roku szkolnym 102 osoby, które zdobyły zawód plastyka, opuściły wielkopolskie szkoły artystyczne, w tym 81 kobiet. Spośród tych osób, 7 (6,9%) zarejestrowało się w powiatowych urzędach pracy jako bezrobotne.

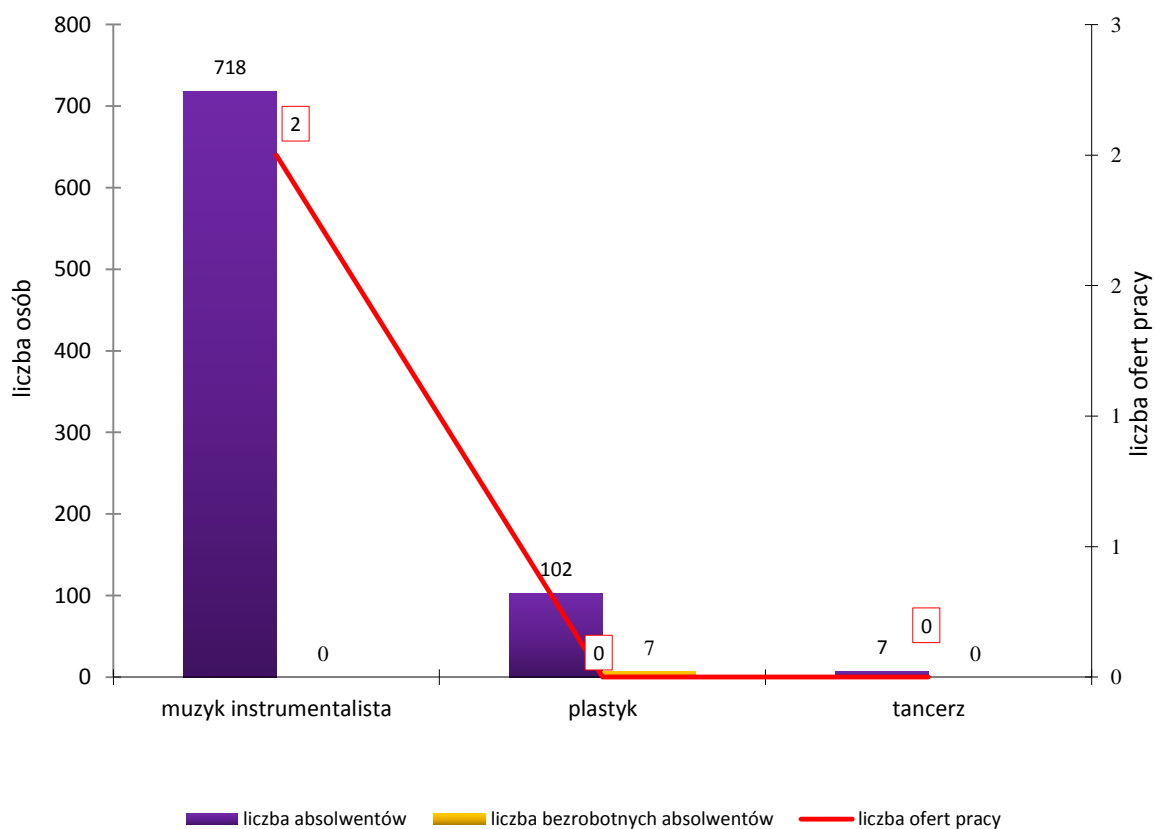
Najmniej młodych osób co roku kończy szkoły artystyczne z dyplomem tancerza. W roku szkolnym 2012/2013 było to 7 osób, czyli o 2 mniej niż w roku poprzednim. Według stanu na koniec października 2013 roku, w ewidencji osób bezrobotnych nie widniał żaden absolwent tego kierunku rocznika 2012/2013.

W 2013 roku pracodawcy zgłosili do wielkopolskich powiatowych urzędów pracy 2 oferty pracy dla muzyków instrumentalistów, nie odnotowano natomiast zapotrzebowania na plastyków i tancerzy.

Wykres 8. Liczba absolwentów i bezrobotnych absolwentów średnich szkół artystycznych w roku szkolnym 2011/2012 i 2012/2013



Wykres 9. Średnie szkoły artystyczne – dane nt. zawodów (rok szkolny 2012/2013)



Szczegółowe informacje dotyczące danych statystycznych na temat absolwentów średnich szkół artystycznych rocznika 2012/2013 z województwa wielkopolskiego zawiera Tabela 6 i 7.

### II.1.3 Technika

Obserwowana od kilku lat tendencja malejąca pod względem liczby absolwentów techników, widoczna jest również w analizowanym roczniku. Spowodowane może to być w dużej mierze niższym demograficznym, w rezultacie którego corocznie wszystkie typy szkół ponadgimnazjalnych kończy coraz mniejsza liczba osób. W roku szkolnym 2012/2013 wielkopolskie technika ukończyły 11 252 osoby, w tym 4 614 kobiet. Rok wcześniej było to 11 541 osób (4 894 kobiety).

Zawody, które są najliczniej reprezentowane, tym samym wprowadzają na rynek pracy największą liczbę absolwentów tego typu szkół i są niezmiennie od kilku roczników. Zaliczają się do nich m.in.: technik ekonomista, technik informatyk, czy technik mechanik. Osoby wykształcone w tych zawodach w roku szkolnym 2012/2013 stanowią niemal 35,0% wszystkich absolwentów techników tego rocznika. Jednak wraz ze spadkiem ogólnej liczby absolwentów również w tych zawodach notuje się spadek.

Niewątpliwie są to kierunki nadwyżkowe, po ukończeniu których trudno znaleźć zatrudnienie, ponieważ rynek pracy jest nimi przesycony, a podaż zdecydowanie przeważa nad popytem. Młodzi ludzie muszą wówczas zmierzyć się z dużą konkurencją, ponieważ szanse na znalezienie zatrudnienia zmniejsza również fakt, że w zawodach tych kształcą się zarówno w technikach jak i szkołach policealnych. Brak skorelowania kierunków kształcenia z występującym zapotrzebowaniem na konkretne zawody i specjalności na rynku pracy, sprawia, że technika na przestrzeni ostatnich lat znajdowały się w czołówce szkół wprowadzających na rynek pracy znaczną liczbę osób pozostających bez zatrudnienia.

Nadzieję na poprawę sytuacji daje jednak stopniowe odradzanie się szkolnictwa zawodowego, w tym uruchamianie nowych kierunków odpowiadających zapotrzebowaniu pracodawców oraz podejmowanie działań mających na celu zmianę jego niekorzystnego wizerunku. Młodzi ludzie zaczynają dostrzegać korzyści płynące z posiadania konkretnego zawodu, w tym także zdobytego w wyniku nauki w technikum. Konieczne jest jednak, aby wybór kierunku był adekwatny do wymogów kształtowanych przez rynek pracy. Jako, że nie jest to proces łatwy, na efekty korelacji w obszarze edukacja-rynek pracy trzeba będzie poczekać.

Po odnotowanym w roku szkolnym 2011/2012 ponad 40,0% spadku liczby bezrobotnych absolwentów techników, bezrobocie wśród absolwentów rocznika 2012/2013 kształtuje się na zbliżonym poziomie, co w roku poprzednim. Nie można jednak mówić

o trwałej poprawie sytuacji absolwentów techników. Według stanu na 31 października 2013 roku bez zatrudnienia pozostawały 1 332 osoby (w tym 669 kobiet), tj. 11,8% absolwentów techników tego rocznika (w 2012 roku było to 11,7%). Spośród ogółu bezrobotnych absolwentów techników powiatowe urzędy pracy objęły pomocą w ramach aktywnych form przeciwdziałania bezrobociu 281 osób. Najwięcej, tj. 188 osób, skorzystało ze stażu u pracodawcy, umożliwiającego zdobycie pierwszego doświadczenia zawodowego. Ponadto w okresie od stycznia do października 2013 roku 199 osób zostało skierowanych do pracy niesubsydiowanej.

W roku szkolnym 2012/2013 zawód technika ekonomisty na poziomie technikum zdobyło 1 512 osób, ze znaczną przewagą kobiet (1 138), stanowi to prawie 19,0% spadek w stosunku do poprzedniego rocznika. Jednocześnie w zawodzie tym notuje się największą liczbę zarejestrowanych bezrobotnych absolwentów tego typu szkół. Spośród tej grupy 277 osób (217 kobiet), tj. blisko co piąty (18,3%) absolwent w zawodzie technik ekonomista, posiada status osoby bezrobotnej. Z aktywnych form przeciwdziałania bezrobociu skorzystały 72 osoby zarejestrowane w powiatowych urzędach pracy, z kolei do pracy niesubsydiowanej skierowano 43 osoby. Spośród absolwentów rocznika 2011/2012 w ewidencji urzędów nadal widnieje 98 osób. Powiatowe urzędy pracy dysponowały w całym 2013 roku 53 ofertami pracy dla tej grupy zawodowej.

Pomimo zgłaszanego zapotrzebowania na specjalistów z branży informatycznej, od wielu lat w mało korzystnej sytuacji na rynku pracy znajdują się technicy informatycy. Absolwentami w zawodzie technik informatyk zostało w 2013 roku 1 426 osób (w tym 117 kobiet), co stanowi niewielki spadek w odniesieniu do roku poprzedniego (1 481). Proporcjonalnie do zmniejszonej liczby absolwentów tego zawodu zmniejszyła się także liczba bezrobotnych techników informatyków, których według stanu na koniec października 2013 roku było 147, a rok wcześniej 177. W okresie od stycznia do października 2013 roku wielkopolskie urzędy pracy skierowały do pracy niesubsydiowanej 20 absolwentów tego kierunku, a pomocą w ramach aktywnych form przeciwdziałania bezrobociu objęto 23 osoby. Do powiatowych urzędów pracy pracodawcy zgłosili w 2013 roku 130 ofert pracy dla osób posiadających ten zawód.

Wysztalcenie w zawodzie technik mechanik zdobyło w roku szkolnym 2012/2013 987 osób (2 kobiety), tj. o 36 osób mniej niż w roku szkolnym 2011/2012. Nieznacznie zmniejszył się także odsetek techników mechaników pozostających bez zatrudnienia, z 12,0% w roku ubiegłym do 9,4% w 2013 roku. Wydawać by się mogło, że w dobie automatyzacji produkcji, fachowcy wykwalifikowani w tej dziedzinie nie powinni mieć większych



problemów na rynku pracy, nadal jednak osoby, które zdobyły zawód technik mechanik należą do tzw. grupy nadwyżkowej, której rynek pracy nie jest w stanie wchłonąć. W zawodzie pokrewnym jakim jest technik mechanik pojazdów samochodowych, odnotowano najwyższy odsetek bezrobocia spośród wszystkich absolwentów techników, tj. 53,3%. Dla osób w tym zawodzie urzędy pracy posiadały w 2013 roku 54 oferty pracy zgłoszone przez pracodawców.

Ryzyko zostania osobą bezrobotną zwiększone jest po ukończeniu także takich kierunków jak: technik agrobiznesu, technik ochrony środowiska, technik handlowiec, technik elektryk oraz technik technologii żywności. W zawodach tych bowiem odnotowano wysoki odsetek bezrobotnych, tj. kształtujący się na poziomie powyżej 16,0%, a najwyższe z tej grupy wartości dotyczą zawodów technik ochrony środowiska (28,4%) i technik agrobiznesu (21,6%).

Odwrotnie do powyżej opisanych zawodów przedstawia się sytuacja reprezentantów kierunków, w których odsetek bezrobotnych kształtuje się na poziomie poniżej 6,0%, zaliczają się do nich: technik mechanik (2,4%), technik technologii drewna (2,4%), technik urządzeń sanitarnych (2,8%), technik instrumentów muzycznych (3,8%), technik teleinformatyk (4,4%), technik elektronik (5,2%) oraz kucharz (5,6%).

Warto bliżej przyjrzeć się specjalnościom takim jak technik mechatronik i technik elektronik, bowiem naukę w tych zawodach ukończyła w roku szkolnym 2012/2013 znaczna liczba osób, a jednocześnie niewiele osób pozostaje bez zatrudnienia. W analizowanym roczniku było to odpowiednio 321 i 343 absolwentów, z których w wielkopolskich urzędach pracy zarejestrowało się 8 techników mechatroników i 18 techników elektroników. Spośród absolwentów rocznika 2011/2012 w ewidencji powiatowych urzędów pracy znajduje się nadal 9 absolwentów w zawodzie technik elektronik, natomiast brak jest zarejestrowanych absolwentów w zawodzie technik mechatronik. Jednocześnie w 2013 roku pracodawcy zgłosili łącznie 41 ofert pracy dla osób w tych profesjach (8 dla techników mechatroników i 33 dla techników elektroników).

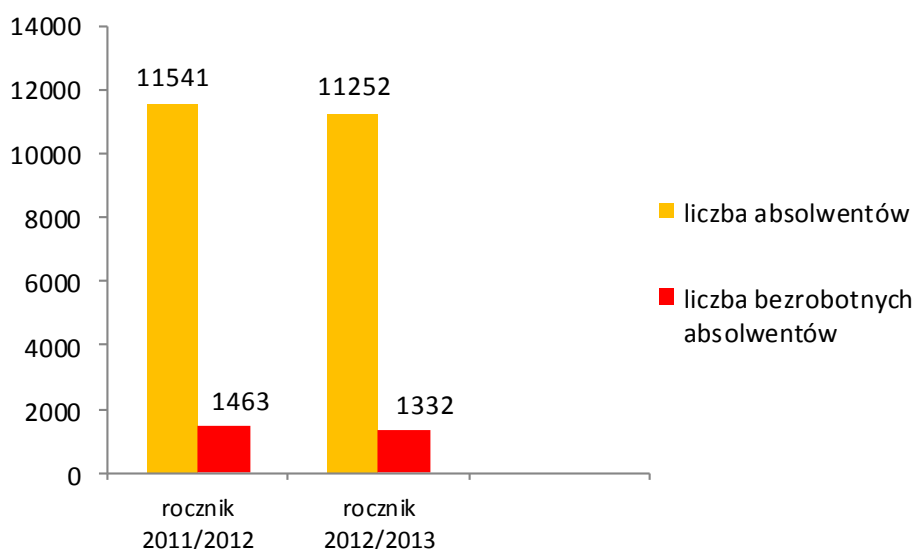
W relatywnie dobrej sytuacji na rynku pracy znajdują się także osoby, które ukończyły na poziomie szkoły średniej zawodowej naukę w zawodzie technik logistyk. W odniesieniu do poprzedniego roku liczba absolwentów zwiększyła się przy jednoczesnym spadku liczby bezrobotnych. Spośród 501 absolwentów rocznika 2012/2013 (480 osób rocznika 2011/2012), bez zatrudnienia pozostawały według stanu na koniec 31 października 2013 roku 33 osoby (55 osób w 2012 roku). Pracodawcy w branży logistycznej, chcąc zapewnić sprawnie funkcjonujący łańcuch logistyczny przedsiębiorstwa, nadal poszukują wykwalifikowanych

w tej dziedzinie specjalistów. Choć do urzędów pracy zgłoszono 18 ofert pracy dla techników logistyków, warto jednak mieć na uwadze fakt, że z uwagi na szeroko rozwinięty internetowy rynek rekrutacyjny, firmy bardzo często korzystają z tej formy pozyskiwania pracowników.

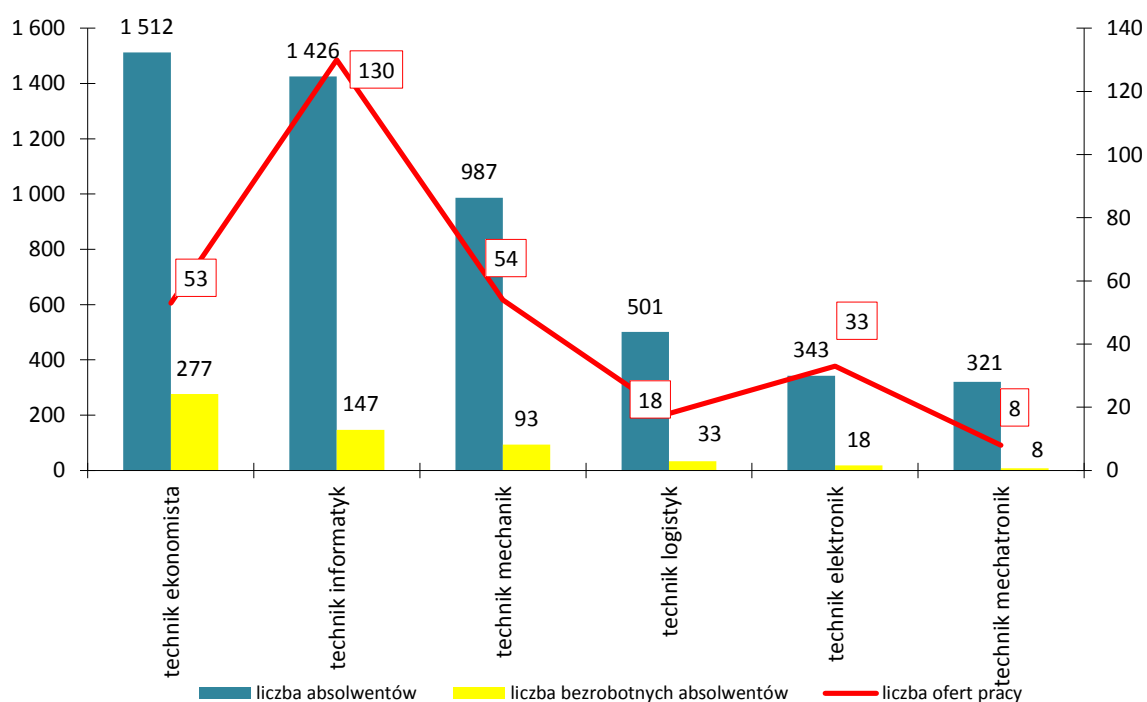
Na przestrzeni ostatnich lat obserwujemy znaczne zwiększenie liczby absolwentów w zawodzie technik budownictwa. W roku szkolnym 2012/2013 tytuł ten zdobyły 682 osoby (w tym 116 kobiet), tj. o 97 osób więcej niż rok wcześniej. Nieznacznie zwiększył się także odsetek bezrobotnych techników budownictwa, z 9,4% w 2012 roku do 10,4% w 2013 roku. W powiatowych urzędach pracy w Wielkopolsce zarejestrowanych było 71 absolwentów rocznika 2012/2013, pomocą w ramach aktywnych form przeciwdziałania bezrobociu objęto 26 osób, a do pracy niesubsydiowanej zostało skierowanych 13 osób. W ewidencji urzędów nadal pozostaje 12 absolwentów rocznika 2011/2012. Dla techników budownictwa urzędy pracy dysponowały 50 ofertami pracy.

W 2013 roku nie odnotowano bezrobotnych absolwentów m.in. w takich zawodach jak: technik analityk, technik awionik, technik cyfrowych procesów graficznych, technik inżynierii środowiska i melioracji, technik spedytor, czy technik organizacji reklamy. Może to świadczyć o tym, że przedstawiciele tych specjalności znajdują się w dobrej kondycji na rynku pracy, kontynuują edukację lub po prostu są to zawody nielicznie reprezentowane, mało popularne przez co rzadko wybierane i tym samym nie notuje się wśród nich bezrobotnych.

Wykres 10. Liczba absolwentów i bezrobotnych absolwentów techników w roku szkolnym 2011/2012 i 2012/2013



Wykres 11. Technika – dane nt. wybranych zawodów (rok szkolny 2012/2013)



Szczegółowe informacje dotyczące danych statystycznych na temat absolwentów techników rocznika 2012/2013 w Wielkopolsce zawiera Tabela 8 i 9.

## II.1.4 Szkoły policealne

Coraz wyższe aspiracje edukacyjne i zawodowe młodych ludzi, jak też swego rodzaju moda na studiowanie, sprawiły, że znaczna liczba osób podejmuje naukę na uczelniach wyższych, a maleje tych, którzy w celu podniesienia swoich kwalifikacji wybierają szkołę policealną jako kolejny szczebel edukacji. Sytuację tę obrazuje liczba absolwentów kończących wielkopolskie szkoły policealne, która każdego roku ulega zmniejszeniu.

W roku szkolnym 2012/2013 szkoły policealne ukończyło 3 801 osób (w tym 2 478 kobiet), tj. o 889 osób (niemal 19,0%) mniej niż w roku poprzednim. Jeszcze 4 lata temu absolwentów tego typu szkół było prawie dwukrotnie więcej niż w analizowanym roczniku.

Zwiększyła się natomiast, zarówno liczba, jak i odsetek bezrobotnych absolwentów szkół policealnych, którymi na koniec października 2013 roku były 232 osoby (w tym 193 kobiety), rok wcześniej było 187 osób, a stanowi to 6,1% wszystkich absolwentów tych szkół (3,9% w ubiegłym roku). Spośród tej grupy 41 osób otrzymało wsparcie ze strony powiatowych urzędów pracy w ramach aktywnych form przeciwdziałania bezrobociu, a 45 osób zostało skierowanych do pracy niesubsydiowanej. Z absolwentów rocznika 2011/2012 85 osób nadal widnieje w ewidencji urzędów pracy.

W ostatnich latach w szkołach policealnych w regionie dominuje kształcenie w takich zawodach jak technik usług kosmetycznych i technik administracji. Absolwenci tylko tych dwóch kierunków stanowią prawie 1/4 wszystkich absolwentów szkół policealnych.

Kształcenie w zawodzie technik usług kosmetycznych ukończyło w 2013 roku 516 osób (495 kobiet), tj. o 43 osoby mniej niż w roku szkolnym 2011/2012. O utrzymującej się niekorzystnej sytuacji absolwentów po tym kierunku na wielkopolskim rynku pracy świadczy zwiększona liczba osób bezrobotnych, pomimo spadku liczby absolwentów. Ponadto w zawodzie tym notuje się największą liczbę bezrobotnych absolwentów spośród wszystkich absolwentów szkół policealnych w tym roczniku. Według stanu na 31 października 2013 roku zarejestrowane były 44 osoby (w tym 1 mężczyzna), a w ewidencji nadal znajduje się 15 techników usług kosmetycznych, którzy ukończyli edukację w 2012 roku. Aby wspomóc absolwentów tego kierunku, urzędy pracy skierowały w okresie od stycznia do października 2013 roku 11 osób do pracy niesubsydiowanej, a 3 osoby na aktywne formy przeciwdziałania bezrobociu. Powiatowe urzędy pracy dysponowały w 2013 roku 10 ofertami pracy dla osób posiadających kwalifikacje w tym zawodzie.

Większy spadek liczby absolwentów niż w przypadku zawodu opisanego powyżej, notuje się w zawodzie technik administracji. W roku szkolnym 2012/2013 było 353 absolwentów (304 kobiety) tego kierunku na poziomie szkoły policealnej, a rok wcześniej było ich o ponad 100 osób więcej (457). Z kolei bezrobocie w tej grupie zawodowej nieznacznie wzrosło, z 7,0% do 7,9%. Na koniec października 2013 roku zarejestrowanych jako bezrobotne było 28 osób. Ze wsparcia powiatowych urzędów pracy skorzystało łącznie 9 osób (5 osób skierowano do pracy niesubsydiowanej, a 4 osoby wzięły udział w aktywnych formach przeciwdziałania bezrobociu). Spośród absolwentów w tym zawodzie, którzy ukończyli szkołę rok wcześniej nadal zarejestrowanych jest 25 osób. Jednocześnie wielkopolscy pracodawcy zgłosili do urzędów pracy zapotrzebowanie na 357 techników administracji (o 137 mniej niż w roku 2012).

Najwyższy odsetek bezrobotnych absolwentów szkół policealnych rocznika 2012/2013 wystąpił wśród reprezentantów zawodu technik masażysta. Ze 130 osób kończących szkołę w tym zawodzie 27 osób (20,8%) miało trudności ze znalezieniem zatrudnienia. Warto jednak zaznaczyć, że w stosunku do poprzedniego rocznika, liczba absolwentów zmniejszyła się prawie o połowę, techników masażystów było wówczas 249, a bezrobocie dotyczyło 22 osób w tym zawodzie, które stanowiły wówczas 8,8% absolwentów tego kierunku. 9 absolwentów kończących szkołę w 2012 roku nadal widnieje w rejestrach jako bezrobotne. Powiatowe urzędy pracy 4 osoby skierowały do pracy niesubsydiowanej, a 3 techników masażystów wzięło udział w aktywnych formach przeciwdziałania bezrobociu. Urzędy pracy dysponowały 62 ofertami dla techników masażystów.

Wysoki odsetek osób pozostających bez zatrudnienia dotyczy także absolwentów w zawodzie technik farmaceutyczny i w tym przypadku również obserwuje się spadek liczby absolwentów, przy jednoczesnym znacznym wzroście udziału osób bezrobotnych w ogólnej liczbie absolwentów tego kierunku. Kształcenie w zawodzie technik farmaceutyczny ukończyło w analizowanym roczniku 230 osób, tj. o ponad 40,0% mniej niż w roku szkolnym 2011/2012 (było wówczas 389 absolwentów). Jednocześnie odsetek bezrobotnych w tej grupie wzrósł z 8,2% w 2012 roku do 18,3% w 2013 roku. W okresie od stycznia do października 2013 roku 5 osób z ostatniego rocznika zostało skierowanych do pracy niesubsydiowanej, a do udziału w aktywnych formach przeciwdziałania bezrobociu skierowano 10 osób. 13 bezrobotnych techników farmaceutycznych, będących absolwentami rocznika 2011/2012 nadal zarejestrowanych było w urzędach pracy. W 2013 roku powiatowe urzędy pracy dysponowały 52 ofertami pracy dla przedstawicieli tego zawodu.

W lepszej sytuacji na rynku pracy znajdują się reprezentanci innych zawodów okołomedycznych, którzy ukończyli szkoły policealne w 2013 roku w zawodach takich jak asystentka stomatologiczna (36 absolwentów, 1 zarejestrowany bezrobotny), higienistka stomatologiczna (68 absolwentów, 3 osoby bezrobotne), technik dentystyczny (20 absolwentów, brak zarejestrowanych bezrobotnych).

Kierunkami, które w roku szkolnym 2012/2013 ukończyła dosyć znaczna liczba absolwentów, przy jednoczesnej niewielkiej liczbie zarejestrowanych bezrobotnych, są: technik rolnik i florysta. Według stanu na koniec października było ich odpowiednio 147 i 103 absolwentów. W zawodzie florysta wystąpił duży wzrost liczby absolwentów w stosunku do poprzedniego rocznika, tj. o 75 osób. W powiatowych urzędach pracy zarejestrowała się tylko 1 osoba w zawodzie technik rolnik i jeden florysta. Ponadto bez zatrudnienia nie pozostaje żaden absolwent wskazanych zawodów rocznika 2011/2012. Dla tych profesji urzędy pracy oferowały 69 wolnych miejsc pracy zgłoszonych przez pracodawców (60 dla florystów i 9 dla techników rolników).

Analiza statystyczna pokazała, że duże zmiany w odniesieniu do poprzedniego roku zaszły także w takich zawodach jak technik rachunkowości i technik informatyk, przy czym w pierwszym z nich nastąpił wzrost liczby absolwentów, a wśród techników informatyków widoczny jest znaczący spadek. Technikami informatykami po ukończeniu szkół policealnych w 2013 roku zostały 83 osoby, tj. o 56,5% mniej niż w roku szkolnym 2011/2012. Tendencja malejąca absolwentów tego zawodu widoczna jest od paru lat, dla przykładu w 2009 roku absolwenci z tej grupy zawodowej liczyli 754 osoby. Według stanu na dzień 31 października 2013 roku zarejestrowanych jako osoby bezrobotne było 8 osób, co stanowi 9,6% wszystkich absolwentów tego rocznika w tym zawodzie. Jeden absolwent, który skończył naukę w szkole policealnej w 2012 roku, nadal widnieje w rejestrach urzędu pracy. W 2013 roku wielkopolskie urzędy pracy posiadały 130 ofert dla osób w tym zawodzie.

O dobrej kondycji na rynku pracy osób w zawodzie technik rachunkowości mówią dane statystyczne, bowiem ich liczba zwiększyła się w ciągu roku ponad dwukrotnie (z 40 osób na 98 absolwentów w roku szkolnym 2012/2013). Jednocześnie w powiatowych urzędach pracy nie jest zarejestrowany żaden technik rachunkowości, rok wcześniej bez zatrudnienia pozostawał jeden absolwent w tym zawodzie. Pracodawcy zgłosili do urzędów pracy zapotrzebowanie na 13 osób w tej specjalności.

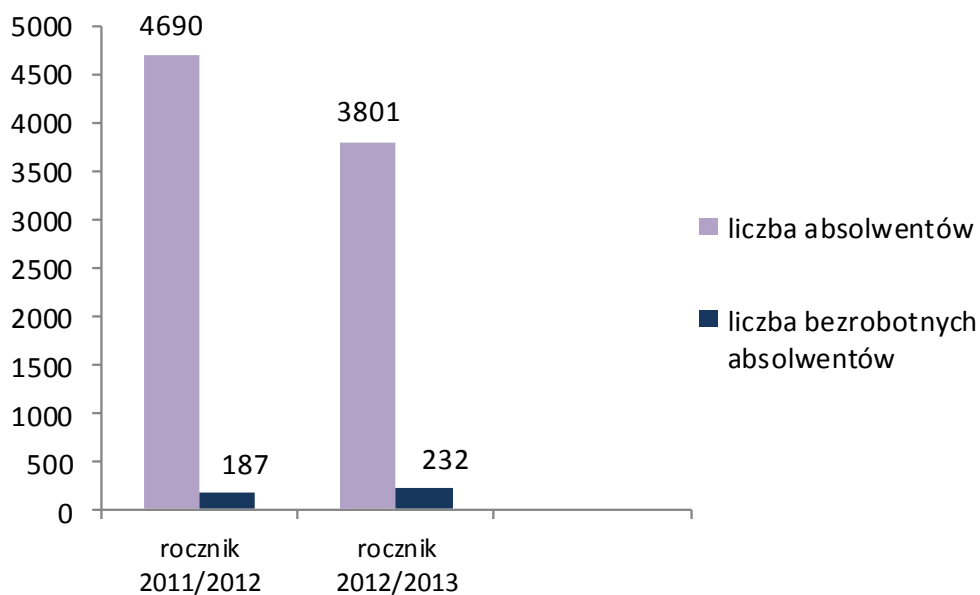
Zawodem, w którym w ostatnich latach kształci się duża liczba osób, jest technik pożarnictwa. W roku szkolnym 2012/2013 naukę w szkole policealnej ukończyło 440 techników pożarnictwa (w tym 13 kobiet), czyli prawie tyle samo co rok wcześniej

(438 absolwentów.). Pomimo tego, że w 2013 roku powiatowe urzędy pracy nie dysponowały żadną ofertą pracy dla osób w tej profesji (podobnie jak rok wcześniej) to w okresie trzech ostatnich lat nie było zarejestrowanych bezrobotnych w tym zawodzie, co świadczyć może o tym, że osoby reprezentujące ten zawód nie mają większych trudności ze znalezieniem zatrudnienia.

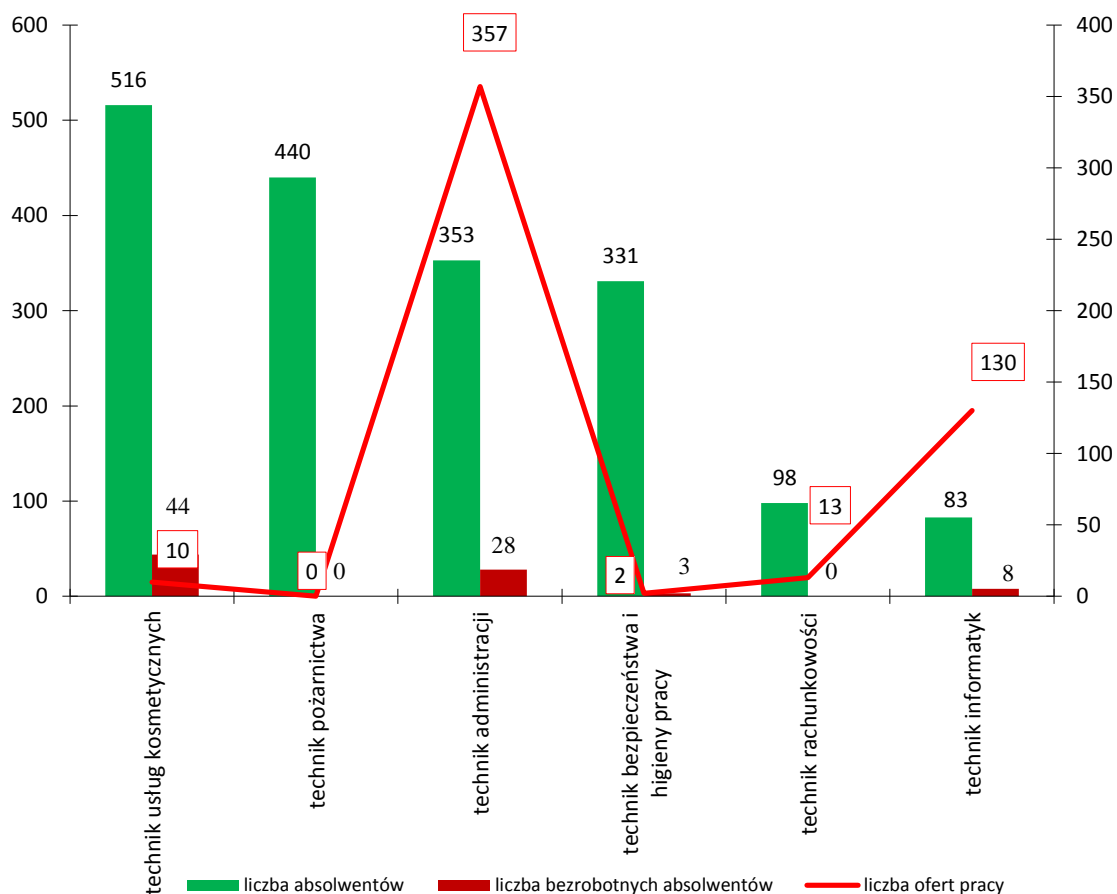
Kierunkiem, który cieszy się dużą popularnością, generując jednocześnie relatywnie niski odsetek osób bezrobotnych jest technik bezpieczeństwa i higieny pracy. Spośród 331 osób, które w roku szkolnym 2012/2013 ukończyły naukę w tym zawodzie (rok wcześniej było 354 absolwentów tego kierunku) 13 osób, tj. 3,9%, zostało zarejestrowanych w powiatowych urzędach pracy jako bezrobotne. Ze wszystkich bezrobotnych techników bezpieczeństwa i higieny pracy 3 zostało skierowanych w okresie od stycznia do października 2013 roku na aktywne formy przeciwdziałania bezrobociu. Natomiast do pracy niesubsydiowanej w analogicznym okresie zostało skierowanych 10 absolwentów. W 2013 roku powiatowe urzędy pracy dysponowały jedynie 2 ofertami pracy dla techników bezpieczeństwa i higieny pracy.

Niewielka ilość bezrobotnych absolwentów dotyczy również kierunków technik ochrony fizycznej i mienia oraz technik logistyk. Szkołę policealną w tych zawodach ukończyło odpowiednio 115 i 108 osób. W powiatowych urzędach pracy zarejestrowanych było, według stanu na koniec października 2013 roku, 2 techników ochrony fizycznej i mienia (1,7% absolwentów tego kierunku) oraz 4 techników logistyków (3,7%). Powiatowe urzędy pracy posiadały w 2013 roku 18 ofert pracy dla techników logistyków oraz 2 dla techników ochrony fizycznej i mienia.

Wykres 12. Liczba absolwentów i bezrobotnych absolwentów szkół policealnych 2011/2012 i 2012/2013



Wykres 13. Szkoły policealne – dane nt. wybranych zawodów (rok szkolny 2012/2013)





Szczegółowe informacje dotyczące danych statystycznych na temat absolwentów szkół policealnych rocznika 2012/2013 z województwa wielkopolskiego zawiera Tabela 10 i 11.

## II.1.5 Szkoły wyższe

W Wielkopolsce funkcjonuje obecnie 49 szkół wyższych publicznych i niepublicznych oraz nauczycielskich kolegiów języków obcych.

W roku akademickim 2012/2013 wielkopolskie szkoły wyższe opuściło 44 528 absolwentów (w tym 29 083 kobiety), tj. o 4 222 osoby mniej niż w roku poprzednim.

Tak duży spadek liczby absolwentów wynika z coraz wyraźniej zarysowującego się wpływu niżu demograficznego oraz emigracji zarobkowej osób młodych, kosztem podjęcia studiów wyższych, bądź przerwania w trakcie ich trwania. Według danych Ministerstwa Nauki i Szkolnictwa Wyższego w roku akademickim 2013/2014 przyjęto ponad 15% mniej studentów niż w roku poprzednim. Uczelnie niepubliczne przyjęły o ponad 17,0% studentów mniej niż w roku ubiegłym, a uczelnie państwowe odnotowały mniejszy spadek wynoszący 12,0%. Jest to jednak pierwsze tak istotne zmniejszenie liczby studentów na uczelniach od kilku lat. Na uczelnie publiczne w tym roku przyjętych zostało o ok. 60 tys. mniej studentów niż jeszcze w 2010 r. Spadek liczby studentów związany jest także z wprowadzeniem od 2011 roku opłaty za studiowanie drugiego kierunku studiów<sup>2</sup>.

Z tej liczby 54,6% (24 340 osób) stanowiły osoby, które studiowały w trybie studiów stacjonarnych. W porównaniu do roku poprzedniego, liczba ta wzrosła o 3,8 punktu procentowego. Wśród absolwentów studiów stacjonarnych ostatniego rocznika, 4,8% stanowiły osoby, które studiowały w trybie jednolitych studiów magisterskich, 59,1% to absolwenci studiów I stopnia (dawniej studia licencjackie lub inżynierskie), a 36,1% absolwenci studiów II stopnia (dawniej studia uzupełniające magisterskie).

Natomiast absolwenci studiów niestacjonarnych stanowili w ostatnim roku 45,4% (20 188 osób), z czego 2,2% to absolwenci jednolitych studiów magisterskich, 51,4% absolwenci studiów I stopnia, a 46,4% - II stopnia. Co ważne, porównując te dane z rokiem poprzednim, liczba absolwentów studiów zaocznych spadła o blisko 16% (3 800 osób). I to właśnie spadek liczby osób, które ukończyły studia w trybie niestacjonarnym w roku akademickim 2012/2013, odpowiada po raz kolejny za spadek ogólnej liczby absolwentów szkół wyższych w Wielkopolsce w stosunku do roku poprzedniego.

Pozyskane dane pokazują iż, w wielkopolskich powiatowych urzędach pracy na koniec października 2013 roku, zarejestrowanych jako osoby bezrobotne było 1 661

---

<sup>2</sup> Strona internetowa Ministerstwa Nauki i Szkolnictwa Wyższego, [www.nauka.gov.pl/aktualnosci-ministerstwo/uczelnie-techniczne-wciaz-najchetniej-wyberane-przez-kandydatow-na-studia.html](http://www.nauka.gov.pl/aktualnosci-ministerstwo/uczelnie-techniczne-wciaz-najchetniej-wyberane-przez-kandydatow-na-studia.html) - dostępność na dzień 12 maja 2014 r.

absolwentów (w tym 1 191 kobiet, tj. 71,7%), o 75 (4,3%) mniej niż w roku poprzednim. Absolwenci uczelni wyższych ostatniego rocznika zarejestrowani w PUP, stanowili 3,7% ogółu absolwentów tego typu szkół i odsetek ten w stopniu nieznacznym (0,1 punktu procentowego) zwiększył się w stosunku do ubiegłego roku. Tym samym można stwierdzić, że w zakresie bezrobocia absolwentów szkół wyższych, na przestrzeni ostatnich dwóch lat nie zaszły znaczące zmiany, a wszystkie wskaźniki utrzymały się na podobnym poziomie.

Spośród wszystkich bezrobotnych absolwentów szkół wyższych, w okresie od stycznia do października 2013 roku, 370 osób (w tym 235 kobiet) zostało skierowanych do pracy niesubsydiowanej. Jednocześnie powiatowe urzędy pracy objęły w tym okresie pomocą w ramach aktywnych form przeciwdziałania bezrobociu 436 bezrobotnych absolwentów (w tym 342 kobiety). Większość z tych osób, bo ponad 82%, zostało skierowanych do odbycia stażu u pracodawcy.

Mimo zmieniających się trendów i swego rodzaju mód, od lat nie zmienia się struktura zawodów, w jakich w wielkopolskich szkołach wyższych kształcą się najczęściej osób. W roku akademickim 2012/2013, podobnie jak w latach poprzednich, najczęściej osób ukończyło studia na kierunkach: pedagogika, zarządzanie oraz administracja. Kierunkami generującymi dużą liczbę absolwentów, były także finanse i rachunkowość, filologia oraz turystyka i rekreacja.

Podobnie jak w latach ubiegłych, w ostatnim roku akademickim, najczęściej osób, 5 252, ukończyło studia na kierunku pedagogika. Była to jednakże liczba o niespełna 10% mniejsza niż w roku poprzednim. Co ciekawe, 9 na 10 absolwentów tego kierunku to kobiety, co świadczy o trwającej feminizacji tego kierunku kształcenia. Struktura absolwentów ze względu na rodzaj studiów, wskazuje iż 70,0% z nich to absolwenci studiów niestacjonarnych, przy czym 46,0% studiujących w tym trybie, to osoby, które ukończyły studia I stopnia. Natomiast spośród absolwentów studiów stacjonarnych na tym kierunku, osoby ze studiów I stopnia zdecydowanie przeważają – blisko 63,0%. Warty podkreślenia jest fakt, iż wszyscy absolwenci ukończyli ten kierunek w trybie studiów dwustopniowych, nie ma wśród nich absolwentów studiów jednolitych magisterskich.

Według stanu na koniec października 2013 roku, spośród absolwentów pedagogiki ostatniego rocznika, 243 osoby, tj. 4,6%, zarejestrowały się w powiatowych urzędach pracy jako bezrobotne. Jest to liczba zbliżona do tej z poprzedniego roku, co może świadczyć o tym, że sytuacja absolwentów pedagogiki na rynku pracy jest stosunkowo stabilna, mimo, iż co roku na rynku pracy pojawia się znaczna liczba absolwentów tego kierunku. Urzędy pracy podejmują wobec bezrobotnych absolwentów działania aktywizacyjne, pomagające wejść na

rynek pracy i zdobyć umiejętności praktyczne i doświadczenie zawodowe. Od stycznia do października 2013 roku, do udziału w aktywnych formach przeciwdziałania bezrobociu skierowano 65 osób, w tym najwięcej uczestniczyło w stażach. Ponadto, do pracy niesubsydiowanej skierowano w tym okresie 49 bezrobotnych absolwentów pedagogiki.

W roku akademickim 2012/2013 podobnie jak w roku ubiegłym, drugim co do liczby absolwentów kierunkiem, było zarządzanie. Kierunek ten ukończyły 4 344 osoby (w tym 2 731 kobiet), tj. o 744 osoby mniej niż w roku poprzednim. Zdecydowana większość absolwentów zarządzania ostatniego rocznika (69,5%) studiowała na studiach niestacjonarnych, przy czym z uwagi na tryb studiów udział absolwentów studiów I i II stopnia jest równy (po ok. 50,0%)

Według stanu na koniec października 2013 roku, w powiatowych urzędach pracy zarejestrowanych było 203 absolwentów zarządzania ostatniego rocznika, tj. 4,6% absolwentów tego kierunku. Do pracy niesubsydiowanej skierowanych zostało 47 bezrobotnych absolwentów zarządzania, a do udziału w aktywnych formach przeciwdziałania bezrobociu – 62 osoby, z czego 85,0% z nich brało udział w stażu u pracodawcy.

Po rocznej przerwie, jednym z trzech kierunków o największej liczbie absolwentów jest administracja, która w poprzednim roku znajdowała się pod tym względem na czwartym miejscu. W roku akademickim 2012/2013, kierunek ten ukończyło 2 125 osób (w tym 1 492 kobiety), tj. o 152 mniej niż w roku poprzednim i liczba ta systematycznie spada od kilku lat. Niezmiennie zauważalne są wyraźne dysproporcje między liczbą absolwentów tego kierunku, którzy studiowali w trybie studiów stacjonarnych (11,2%) i studiów niestacjonarnych (88,8%). W obu tych trybach przeważają osoby, które ukończyły kształcenie na I stopniu studiów. Odsetek bezrobotnych absolwentów administracji ostatniego rocznika wyniósł 3,9% (84 osoby), tj. o 0,5 punktu procentowego więcej, niż w poprzednim roku.

Znaczna liczba absolwentów rocznika 2012/2013 ukończyła także finanse i rachunkowość (2 090 osób), filologię (2 014 osób) oraz turystykę i rekreację (1 438 osób).

Natomiast największy odsetek bezrobotnych w stosunku do ogółu absolwentów, odnotowano na takich kierunkach jak ochrona dóbr kultury (36 absolwentów, 7 bezrobotnych, tj. 19,4%), praca socjalna (173 absolwentów, 23 bezrobotnych, tj. 13,3%), zootechnika (137 absolwentów, 14 bezrobotnych, tj. 10,2%) czy ekonomia (1 184 absolwentów, 107 bezrobotnych, tj. 9,0%).

Jednocześnie w rejestrach powiatowych urzędów pracy, według stanu na koniec października 2013 roku, nie odnotowano absolwentów takich kierunków jak: akustyka

(75 absolwentów), biofizyka (106 absolwentów), bezpieczeństwo wewnętrzne (123 absolwentów), farmacja (149 absolwentów), instrumentalistyka (180 absolwentów), lekarsko-dentystyczny (83 absolwentów) oraz niewielki odsetek na takich kierunkach, jak: lekarski, informatyka i ekonometria, zdrowie publiczne, międzynarodowe stosunki gospodarcze, pielęgniarstwo czy grafika.

Istotną informacją jest to, że powyższe dane odnoszą się tylko do osób zarejestrowanych w powiatowych urzędach pracy, nie można natomiast oszacować, ilu spośród absolwentów szkół wyższych ostatniego rocznika poszukuje pracy samodzielnie, nie pracuje, ale też nie zarejestrowało się w PUP, pracuje, ale nie w zawodzie wyuczonym, czy kontynuuje naukę. Należy pamiętać, iż przedstawione wcześniej dane nie mogą stanowić uzasadnienia dla twierdzenia, że popularne kierunki humanistyczne są nadal w tak dużym zakresie potrzebne na rynku pracy. Realia rynku pracy pokazują rokrocznie, iż rynek nie jest w stanie wchłonąć kilku tysięcy pedagogów czy specjalistów ds. administracji. Istotne jest to, o czym wspomniano wcześniej, że większość absolwentów tych kierunków stanowią osoby, które studiowały w trybie studiów niestacjonarnych, można zatem wnioskować, że znaczna ich część była zatrudniona już w trakcie nauki, choć nie zawsze oznaczać to musi, iż osoby te wykonywały pracę zgodną z wykształceniem.

Na odpowiedni poziom innowacyjności i konkurencyjności gospodarki wpływa rozwijanie i promocja kierunków studiów, które są w stanie w sposób bezpośredni się do tego przyczynić. Jednym z rozwiązań służących dostosowaniu kształcenia na poziomie akademickim do potrzeb kadrowych pracodawców jest realizowany od 2008 roku program „Kierunki zamawiane”.

W roku akademickim 2013/2014, 8 uczelni wyższych z Wielkopolski realizuje projekty w ramach tego programu. Są to: Uniwersytet im. Adama Mickiewicza w Poznaniu, Politechnika Poznańska, Państwowa Wyższa Szkoła Zawodowa w Koninie, Państwowa Wyższa Szkoła Zawodowa w Kaliszu, Wyższa Szkoła Nauk Humanistycznych i Dziennikarstwa w Poznaniu, Uniwersytet Artystyczny w Poznaniu, Wydział Zamiejscowy w Ostrowie Wlkp. Społecznej Akademii Nauk w Łodzi oraz Szkoła Wyższa Psychologii Społecznej - Wydział Zamiejscowy w Poznaniu.

W bieżącym roku akademickim 3 782 osoby studiuje w Wielkopolsce w ramach tego programu, co stanowi liczbę większą o 206 osób w stosunku do roku poprzedniego. Przyjętych na pierwszy rok studiów zostało 478 osób. Najwięcej osób studiuje obecnie na kierunku chemia – 800 osób oraz informatyka – 578 osób. Spośród wszystkich studentów kierunków zamawianych w województwie wielkopolskim, stypendium, które stanowi jeden

z głównych elementów tego programu mających zachęcić młode osoby do wyboru nauki na kierunkach ścisłych i przyrodniczych, otrzymują 1 493 osoby, czyli 39,5% ogółu studiujących w ramach programu „Kierunki zamawiane”.

Tabela 3. Realizacja programu „Kierunki zamawiane” na wielkopolskich uczelniach wyższych w latach 2009-2014<sup>1</sup>

Lp.	Nazwa uczelni	Kierunek kształcenia	Rok akademicki 2009/2010			Rok akademicki 2010/2011			Rok akademicki 2011/2012			Rok akademicki 2012/2013			Rok akademicki 2013/2014		
			Liczba studentów w ramach projektu <sup>2</sup>			Liczba studentów w ramach projektu			Liczba studentów w ramach projektu			Liczba studentów w ramach projektu			Liczba studentów w ramach projektu		
			ogółem	w tym przyjętych na I rok studiów (w ramach konkursu na rok akademicki 2009/2010)	w tym otrzymujących stypendium <sup>3</sup>	ogółem	w tym przyjętych na I rok studiów (w ramach konkursu na rok akademicki 2010/2011)	w tym otrzymujących stypendium	ogółem	w tym przyjętych na I rok studiów (w ramach konkursu na rok akademicki 2011/2012)	w tym otrzymujących stypendium	ogółem	w tym przyjętych na I rok studiów (w ramach konkursu na rok akademicki 2012/2013)	w tym otrzymujących stypendium	ogółem	w tym przyjętych na I rok studiów (w ramach konkursu na rok akademicki 2013/2014)	w tym otrzymujących stypendium
1	2	3	4	5	6	7	8	9	10	11	12	13	14	15	16	17	18
1	Uniwersytet im. Adama Mickiewicza w Poznaniu	chemia	254	254	125	516	308	246	1101	513	465	853	172	362	800	173	305
		informatyka	148	148	67	284	204	110	454	250	210	544	268	130	374	63	156
		matematyka	244	159	100	421	244	183	541	262	253	638	291	189	464	95	205
		biotechnologia	-	-	-	-	-	-	51	51	25	97	65	48	79	-	38
		ochrona środowiska	-	-	-	-	-	-	68	68	34	127	84	63	102	-	49
Razem			646	561	292	1 221	756	539	2 215	1 144	987	2 259	880	792	1 819	331	753
2	Uniwersytet Przyrodniczy w Poznaniu	inżynieria środowiska, specjalizacja energooszczędne technologie w budownictwie	30	-	15	30	-	15	28	-	8	Uczelnia nie realizuje już projektu „Kierunki zamawiane”			Uczelnia nie realizuje już projektu „Kierunki zamawiane”		
		Razem	30	-	15	30	-	15	28	-	8						
3	Politechnika Poznańska	budownictwo	15	-	8	15	-	8	15	-	-	-	-	-	-	-	-
		energetyka	-	-	-	-	-	-	136	136	30	277	164	60	265	-	60
		elektrotechnika	10	-	5	10	-	5	10	-	-	-	-	-	-	-	-
		fizyka techniczna	-	-	-	91	91	15	171	111	40	133	-	55	176	-	78
		informatyka I stopień	-	-	-	173	173	55	164	-	55	-	-	-	-	-	-
		informatyka II stopień	-	-	-	-	-	-	170 <sup>4</sup>	-	61	136	-	55	109	-	55
		inżynieria materiałowa	-	-	-	75	75	15	69	-	15	71	-	15	65	-	15
		inżynieria środowiska	15	-	7	15	-	7	15	-	0	-	-	-	-	-	-
		mechanika i budowa maszyn	20	-	10	435	415	10	362	-	30	-	-	-	316	-	30
		matematyka <sup>5</sup>	-	-	-	-	-	-	-	-	-	brak danych			38	-	20
technologia chemiczna <sup>5</sup>	-	-	-	-	-	-	-	-	-	brak danych			134	-	35		
Razem			60	-	30	814	754	115	1 112	247	231	617	164	185	1 103	-	293

4	Państwowa Wyższa Szkoła Zawodowa w Koninie	mechanika i budowa maszyn	-	-	-	44	44	brak danych	84	50	49	176	83	80	220	69	116
Razem			-	-	-	44	44	-	84	50	49	176	83	80	220	69	116
5	Wyższa Szkoła Nauk Humanistycznych i Dziennikarstwa	informatyka w projekcie UE	-	-	-	-	-	-	62	62	4	45	-	26 <sup>6</sup>	66	-	32
Razem			-	-	-	-	-	-	62	62	4	45	-	26	66	-	32
6	Uniwersytet Artystyczny <sup>7</sup>	wzornictwo	-	-	-	-	-	-	-	-	-	26	26	13	26	-	12
Razem			-	-	-	-	-	-	-	-	-	26	26	13	26	-	12
7	Państwowa Wyższa Szkoła Zawodowa w Kaliszu	mechanika i budowa maszyn	-	-	-	-	-	-	82	82	41	148	63	73	100	-	50
		budownictwo	-	-	-	-	-	-	-	-	-	75	75	37	59	-	29
		inżynieria środowiska	-	-	-	-	-	-	146	146	74	199	53	99	116	-	57
Razem			-	-	-	-	-	-	228	228	115	422	191	209	275	-	136
8	Spółeczna Akademia Nauk w Łodzi – Wydział Zamiejscowy w Ostrowie Wlkp.	informatyka	-	-	-	-	-	-	42	42	22	31	-	15	29	-	20
Razem			-	-	-	-	-	-	42	42	22	31	-	15	29	-	20
9	Szkoła Wyższa Psychologii Społecznej – Wydział Zamiejscowy w Poznaniu	wzornictwo	-	-	-	-	-	-	-	-	-	-	-	-	244	78	131
		Razem	-	-	-	-	-	-	-	-	-	-	-	-	244	78	131
Ogółem			736	561	337	2 109	1 554	669	3 771	1 773	1 416	3 576	1 344	1 320	3 782	478	1 493

<sup>1</sup> Informacje pozyskane z uczelni wyższych województwa wielkopolskiego realizujących program „Kierunki zamawiane”.

<sup>2</sup> Liczba studentów w kolumnie 6, 9 i 12 nie stanowi sumy osób, które rozpoczęły studia w poprzednim roku akademickim oraz osób przyjętych na pierwszy rok studiów w kolejnym roku akademickim, z powodów takich jak wykreślenie z listy studentów czy rezygnacja ze studiów.

<sup>3</sup> Stypendia, przyznawane na okres 9 miesięcy przez 3 lata (rok akademicki), otrzymują studenci studiów stacjonarnych, osiągający najlepsze wyniki w nauce. Na pierwszy rok studiów stypendium przyznawane jest w oparciu o oceny ze świadectwa maturalnego, a w latach późniejszych w oparciu o postępy w nauce. Informacje ogólne dotyczące programu „Kierunki zamawiane”, w tym programów stypendialnych, zawarte są w Dokumentacji konkursowej dla Poddziałania 4.1.2 „Zwiększenie liczby absolwentów kierunków o kluczowym znaczeniu dla gospodarki opartej na wiedzy”. Szczegółowe zasady przyznawania stypendiów określone zostały w regulaminach przez poszczególne uczelnie realizujące program.

<sup>4</sup> Rekrutacja odbyła się w lutym 2011 roku, w roku akademickim 2010/2011.

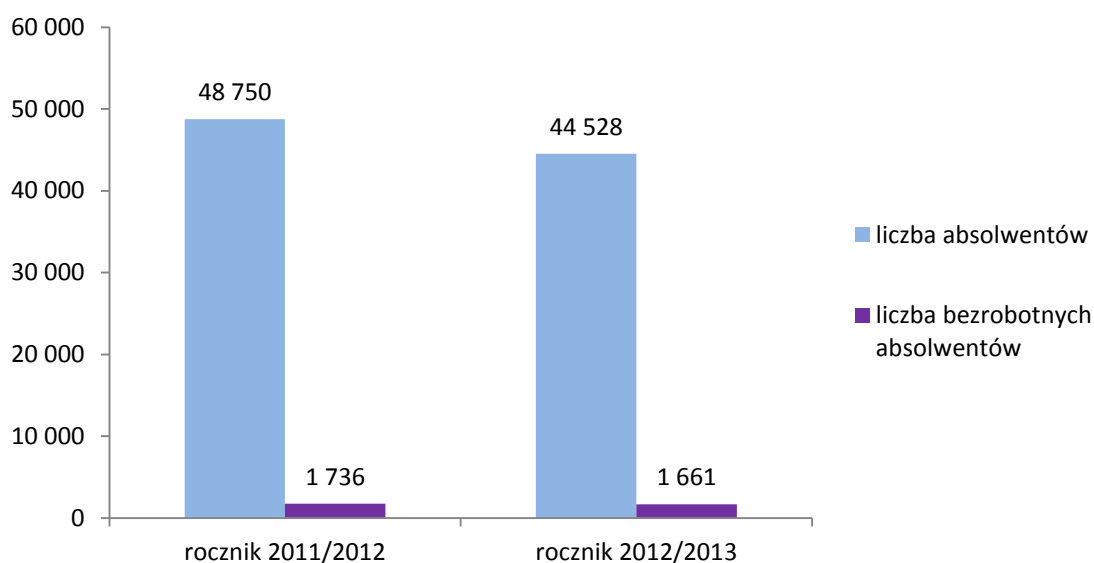
<sup>5</sup> Trwają prace komisji nad wyłonieniem studentów do projektu na kierunkach: matematyka oraz technologia chemiczna. Dane będą dostępne po dopełnieniu niezbędnych formalności.

<sup>6</sup> 5 osób otrzymuje stypendium MNiSW (stypendium: Rektora, socjalne, socjalne o zwiększonej wysokości, dla osób niepełnosprawnych), 21 osób otrzymuje stypendium z projektu, zwane motywacyjnym (stypendium to może otrzymywać nie więcej niż 50% studentów).

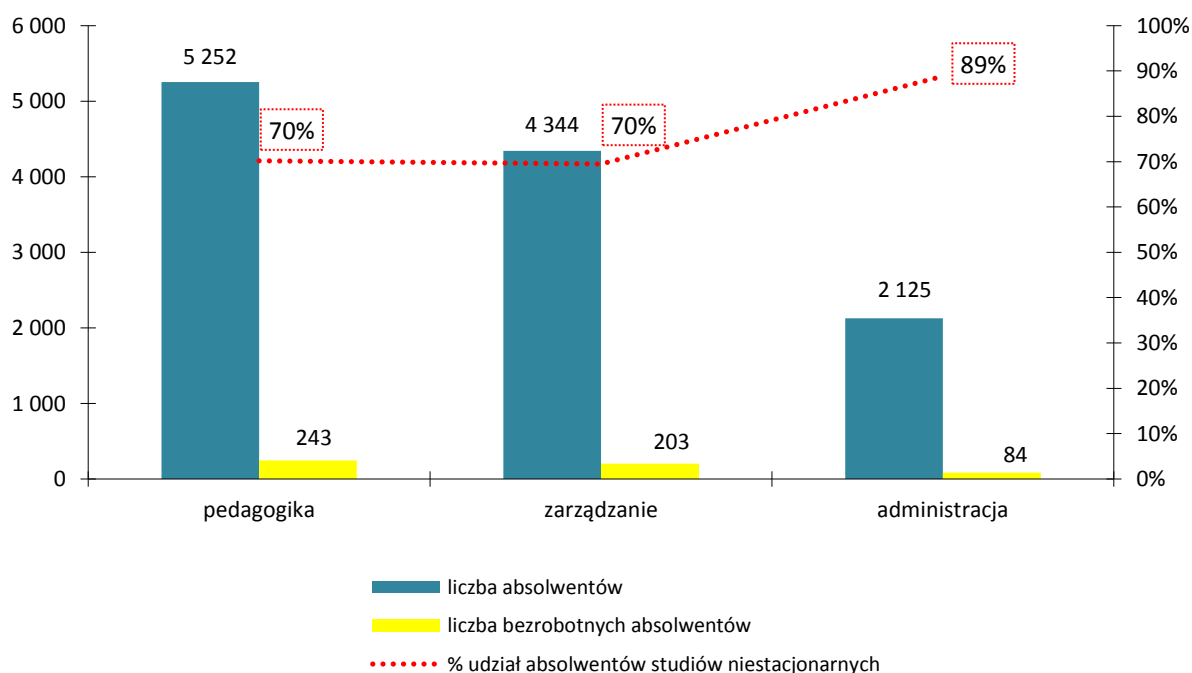
<sup>7</sup> Uniwersytet Artystyczny w Poznaniu kształci studentów na kierunku wzornictwo, który znajduje się na liście kierunków zamawianych. Jednak Uczelnia otrzymała dofinansowanie na projekt dopiero w roku akademickim 2012/2013. W związku z powyższym, dokonano korekty danych w tabeli za rok akademicki 2012/2013, w stosunku do danych zamieszczonych w raportach z lat poprzednich



Wykres 14. Liczba absolwentów i bezrobotnych absolwentów szkół wyższych w roku akademickim 2011/2012 i 2012/2013



Wykres 15. Szkoły wyższe – dane nt. wybranych kierunków studiów w roku akademickim 2012/2013 (na wykresie przedstawiono najbardziej popularne kierunki w szkołach wyższych)



Szczegółowe informacje dotyczące danych statystycznych na temat absolwentów szkół wyższych rocznika 2012/2013 z województwa wielkopolskiego zawiera Tabela 12 i 13.

## **II.2 Aktualna sytuacja w zakresie kształcenia ogólnego**

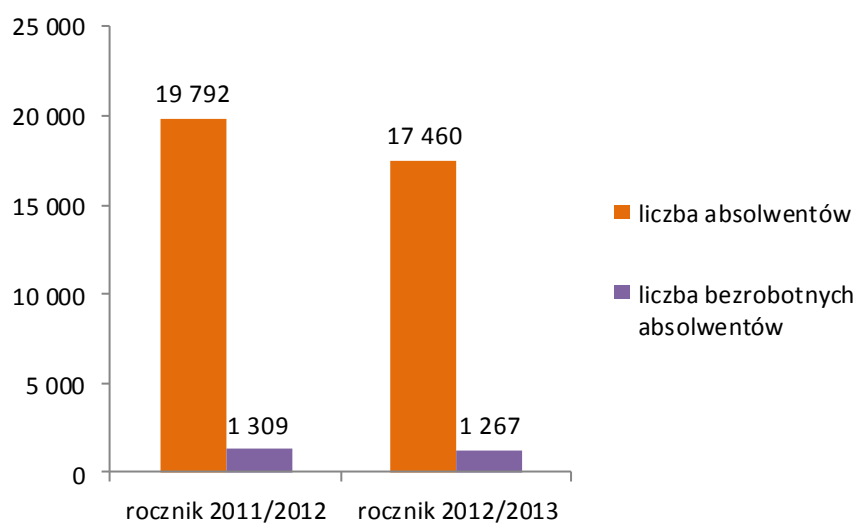
### **II.2.1 Licea ogólnokształcące**

W roku szkolnym 2012/2013 licea ogólnokształcące w Wielkopolsce ukończyło 17 460 osób (w tym 11 151 kobiet), tj. o 2 332 osoby mniej niż w roku poprzednim i ponad dwukrotnie więcej niż osób kończących zasadnicze szkoły zawodowe. Na poziomie kształcenia średniego licea ogólnokształcące cieszą się co roku największym zainteresowaniem wśród absolwentów szkół ponadgimnazjalnych. W analizowanym roczniku 20,2% wszystkich absolwentów, to absolwenci liceów ogólnokształcących. Zjawisko to zauważalne jest od wielu lat zarówno na wielkopolskim jak i ogólnopolskim rynku pracy.

Edukacja w liceach ogólnokształcących wymusza kontynuowanie nauki na uczelniach wyższych. W przeciwnym razie, jak wskazują dane dotyczące bezrobocia, wielu absolwentów liceów ogólnokształcących nie podejmując dalszego kształcenia, bez doświadczenia zawodowego, zwiększa grono bezrobotnych w urzędach pracy. Według stanu na 31 października 2013 roku 1 267 absolwentów tego typu szkół było zarejestrowanych w powiatowych urzędach pracy jako osoby bezrobotne, stanowią oni ponad 7,3% ogółu absolwentów liceów, a 27,6% wszystkich absolwentów szkół ponadgimnazjalnych danego rocznika, którzy nie posiadają pracy.

Powiatowe urzędy pracy chcąc wspomóc bezrobotnych absolwentów na rynku pracy, oferują wsparcie w ramach aktywnych form przeciwdziałania bezrobociu, którymi objęto w okresie od stycznia do października 2013 roku 315 bezrobotnych absolwentów liceów ogólnokształcących, w tym 246 kobiet. Priorytetem jest zdobycie pierwszego doświadczenia zawodowego, którego wymagają pracodawcy, a taką możliwość stwarzają staże, z których skorzystało ponad 84% wszystkich skierowanych na aktywne formy absolwentów liceów (267 osób). Do pracy niesubsydiowanej w tym samym okresie skierowano 207 osób. Jednocześnie w rejestrach urzędów znajduje się 445 absolwentów liceów ogólnokształcących rocznika 2011/2012.

Wykres 16. Liczba absolwentów i bezrobotnych absolwentów liceów ogólnokształcących w roku szkolnym 2011/2012 i 2012/2013



Szczegółowe informacje dotyczące danych statystycznych na temat absolwentów liceów ogólnokształcących rocznika 2012/2013 w Wielkopolsce zawiera Tabela 14.

## II.2.2 Licea profilowane

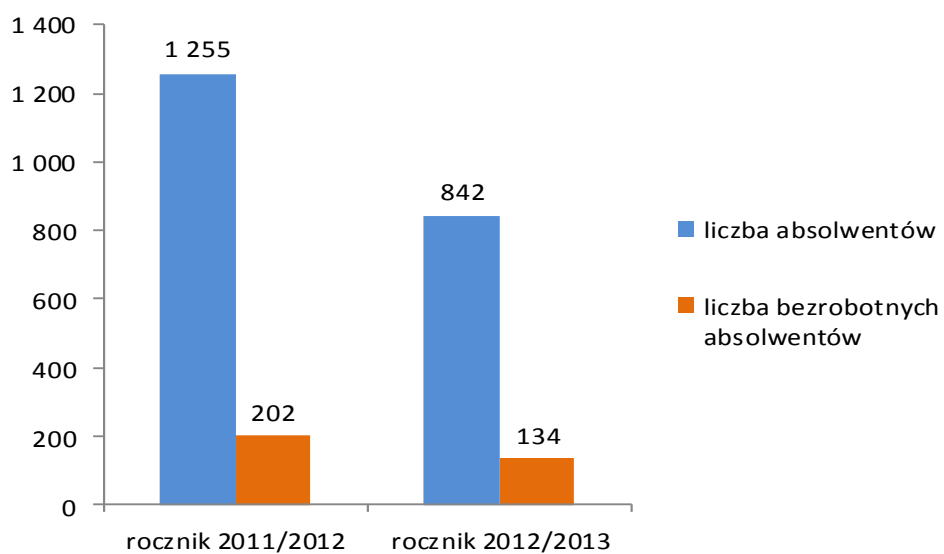
Licea profilowane w Wielkopolsce w roku szkolnym 2012/2013 ukończyły 842 osoby (597 kobiet). W stosunku do poprzedniego rocznika, nastąpiło zmniejszenie ich liczby o 413 osób.

W wyniku reformy systemu oświaty z 2011 roku nastąpiło zaniechanie od 1 września 2012 r. rekrutacji do klas pierwszych liceów profilowanych, co pociąga za sobą całkowitą ich likwidację do września 2014 roku. Proces wygaszania tego typu szkół rozważany był ze względu na niską skuteczność i efektywność nauczania ww. szkół. Licea profilowane nie są szkołami zawodowymi, co oznacza, że ich absolwenci nie mogą zdawać egzaminów zawodowych. Ponadto liczba godzin nauczania przedmiotów ogólnych jest mniejsza niż w liceach ogólnokształcących, co wpływa na gorsze wyniki matury uczniów liceów profilowanych.

W powiatowych urzędach pracy województwa wielkopolskiego, według stanu na koniec października 2013 roku, zarejestrowane jako bezrobotne były 134 osoby (w tym 104 kobiety), tj. o 68 osób mniej niż w roku poprzednim. Jednocześnie w ewidencji urzędów nadal zarejestrowanych jest 39 absolwentów tego typu szkół rocznika 2011/2012.

Spośród wszystkich bezrobotnych absolwentów liceów profilowanych, w okresie od stycznia do października 2013 roku, 31 osób (w tym 23 kobiety) zostało objętych przez powiatowe urzędy pracy pomocą w ramach aktywnych form przeciwdziałania bezrobociu. Natomiast do pracy niesubsydiowanej, w analogicznym okresie, skierowanych zostało 8 absolwentów liceów profilowanych.

Wykres 17. Liczba absolwentów i bezrobotnych absolwentów liceów profilowanych w roku szkolnym 2011/2012 i 2012/2013



Szczegółowe informacje dotyczące danych statystycznych na temat absolwentów liceów profilowanych rocznika 2012/2013 w Wielkopolsce zawiera Tabela 15.

### III. Podsumowanie

- Wojewódzki Urząd Pracy w Poznaniu każdego roku dokonuje analizy sytuacji osób opuszczających wielkopolskie szkoły ponadgimnazjalne, a niniejszy raport jest dwunastym z kolei. Opracowanie ma stanowić swego rodzaju wskazówkę w procesie dostosowania struktury i treści kształcenia do potrzeb rynku pracy. Stanowi ono także podręczny informator dla młodych ludzi, którzy muszą podjąć decyzje w jakim kierunku się kształcić.
- Podobnie jak w poprzednim roku szkolnym, w analizowanym roczniku również **notuje się spadek ogólnej liczby absolwentów** wielkopolskich szkół ponadgimnazjalnych, o 9,2% w stosunku do absolwentów z 2012 roku. Największe zmiany w tej kwestii zaszły w szkołach wyższych, w których za znaczne zmniejszenie liczby absolwentów tego typu szkół (o 4 222 osoby), odpowiada głównie spadek liczby osób, które ukończyły studia w trybie niestacjonarnym w roku akademickim 2012/2013.
- **Spośród 86 270 absolwentów** wszystkich szkół ponadgimnazjalnych rocznika 2012/2013, pomimo znaczącego spadku, **ponad połowę stanowią absolwenci szkół wyższych** (44 528 osób), natomiast na poziomie szkolnictwa średniego przewagę stanowią absolwenci liceów ogólnokształcących (17 460 osób).
- Wraz ze zmniejszoną ogólną liczbą absolwentów szkół ponadgimnazjalnych w Wielkopolsce, wystąpiły niewielkie spadki liczby bezrobotnych absolwentów we wszystkich typach szkół. Udział procentowy bezrobotnych absolwentów zarejestrowanych w wielkopolskich powiatowych urzędach pracy na koniec października 2013 roku wyniósł 7,2% ogółu bezrobotnych (na koniec października 2012 roku było to 7,1%).
- **Problem bezrobocia w największym stopniu dotyczy absolwentów szkół zasadniczych zawodowych**, wśród których odsetek osób bez zatrudnienia wyniósł 21,3% (1 616 osób). Spowodowane jest to w dużej mierze nie zmieniającą się od lat strukturą zawodów, w których naukę kończy najwięcej młodych osób (sprzedawca, kucharz małej gastronomii, mechanik pojazdów samochodowych).
- W celu poprawy sytuacji absolwentów z wykształceniem zawodowym, konieczne jest zwiększenie liczby godzin praktycznej nauki zawodu w procesie edukacji, przy jednoczesnej korelacji kierunków kształcenia z potrzebami rynku pracy, co jest kluczowym czynnikiem w kształceniu wyspecjalizowanej kadry. Dlatego też, niezbędne

jest podjęcie działań wpływających na poprawę wizerunku kształcenia zawodowego i jakości oferty szkół oraz w dalszym ciągu popularyzowanie zawodów rzemieślniczych. Łączyć to należy z kształceniem ustawicznym i wykształcaniem nowych kompetencji.

- W procesie dostosowywania kształcenia akademickiego do potrzeb rynku pracy, w 2011 roku uchwalono nowelizację ustawy o szkolnictwie wyższym, która wprowadziła obowiązek monitorowania przez uczelnie wyższe zawodowych losów swoich absolwentów. Dotychczasowa praktyka pokazała jednak, iż brakuje ujednoliconej metodologii pozyskiwania danych w tym zakresie, powodując, że dane te nie są w pełni rzetelne i reprezentatywne. Odpowiadając na tę potrzebę Minister Nauki i Szkolnictwa Wyższego będzie prowadził ogólnopolski system monitorowania karier zawodowych absolwentów. Proponowane zmiany, które są obecnie poddawane konsultacjom na etapie prac sejmowych, zakładają połączenie danych pochodzących z istniejącego już Systemu Informacji o Szkolnictwie Wyższym z danymi kont płatników składek ZUS, co umożliwi szczegółową analizę wpływu ukończonych studiów na powodzenie na rynku pracy.
- Kontynuowany jest program „Kierunki zamawiane”, który ma stymulować uczelnie do tworzenia dodatkowych miejsc na kierunkach technicznych, związanych z nowoczesnymi, innowacyjnymi technologiami oraz zachęcać przyszłych studentów do wyboru tych kierunków. W Wielkopolsce „Kierunki zamawiane” realizowane są przez osiem szkół wyższych.

Raporty dotyczące sytuacji absolwentów na wielkopolskim rynku pracy w poszczególnych latach dostępne są na stronie internetowej Urzędu: [www.wup.poznan.pl](http://www.wup.poznan.pl), w zakładce Działania rynku pracy/Opracowania i analizy.

#### **IV. Załączniki**

Tabela 4. Absolwenci zasadniczych szkół zawodowych rocznik 2012/2013 w województwie wielkopolskim

Lp.	Powiat	Typy szkół (w przypadku zespołu szkół)	Nazwa uczelni/szkoły	Adres uczelni/szkoły	Kod pocztowy	Miejscowość	Liczba absolwentów rocznik 2012/2013 ze szkół woj. wlkp. stan na 31.10.2013		Liczba bezrobotnych absolwentów rocznik 2012/2013 ze szkół woj. wlkp. stan na 31.10.2013		Liczba absolwentów rocznik 2012/2013 skierowanych do pracy niesubsydiowanej od 1.01 do 31.10.2013		Liczba absolwentów rocznika 2011/2012, którzy wg stanu na 31.10.2013 nadal widnieją w ewidencji PUP jako osoby bezrobotne		Liczba absolwentów rocznik 2012/2013 skierowanych na aktywne formy od 1.01 do 31.10.2013	
							ogółem	w tym kobiety	ogółem	w tym kobiety	ogółem	w tym kobiety	ogółem	w tym kobiety	ogółem	w tym kobiety
1	2	3	4	5	6	7	8	9	10	11	12	13	14	15	16	17
1	chodzieski	zasadnicza szkoła zawodowa	Zespół Szkół Ponadgimnazjalnych im. Hipolita Cegielskiego	ul. Ks. Prymasa S. Wyszyńskiego 2	64-800	Chodzież	143	61	56	32	0	0	25	18	2	1
2	czarnkowsko-trzcieński	zasadnicza szkoła zawodowa	"Edukacja Lubasz" Sp. z o.o.	ul. Chrobrego 33	64-720	Lubasz	6	0	1	0	0	0	1	0	0	0
3	czarnkowsko-trzcieński	zasadnicza szkoła zawodowa	Zasadnicza Szkoła Zawodowa	ul. Harcerska 4	64-700	Czarnków	6	2	1	1	0	0	0	0	2	2
4	czarnkowsko-trzcieński	zasadnicza szkoła zawodowa	Zespół Szkół	ul. Sikorskiego 36	64-980	Trzcianka	29	12	6	2	0	0	8	5	0	0
5	czarnkowsko-trzcieński	zasadnicza szkoła zawodowa	Zespół Szkół im. Powstańców Wielkopolskich 1918-1919	ul. Sikorskiego 15	64-761	Krzyż Wielkopolski	39	14	6	3	1	0	7	4	7	5
6	czarnkowsko-trzcieński	zasadnicza szkoła zawodowa	Zespół Szkół Ponadgimnazjalnych im. Józefa Nojego	ul. Chodzieska 29	64-700	Czarnków	142	48	26	11	0	0	19	11	1	0
7	gnieźnieński	zasadnicza szkoła zawodowa	Zespół Szkół Ekonomiczno - Odzieżowych	ul. Chrobrego 23	62-200	Gniezno	56	54	8	8	0	0	9	9	1	1
8	gnieźnieński	zasadnicza szkoła zawodowa	Zespół Szkół Ponadgimnazjalnych im. D. Chłapowskiego	ul. Warszawska 29	62-230	Witkowo	12	4	3	2	0	0	4	3	0	0
9	gnieźnieński	zasadnicza szkoła zawodowa	Zespół Szkół Ponadgimnazjalnych im. H. Cegielskiego	ul. Mickiewicza 33	62-240	Trzemeszno	43	22	8	6	0	0	4	2	0	0



10	gnieźnieński	zasadnicza szkoła zawodowa	Zespół Szkół Ponadgimnazjalnych nr 2	ul. Cieszkowskiego 17	62-200	Gniezno	100	0	21	0	1	0	2	0	0	0
11	gnieźnieński	zasadnicza szkoła zawodowa	Zespół Szkół Ponadgimnazjalnych nr 3	ul. Sienkiewicza 6	62-200	Gniezno	127	50	26	15	0	0	3	1	0	0
12	gnieźnieński	zasadnicza szkoła zawodowa	Zespół Szkół Ponadgimnazjalnych nr 4 im. J. Kilińskiego	ul. 22 Lipca 106	62-200	Gniezno	22	11	9	6	0	0	4	4	0	0
13	gostyński	zasadnicza szkoła zawodowa	Zespół Szkół	ul. Dworcowa 58	63-810	Borek Wielkopolski	28	6	6	3	1	1	1	0	0	0
14	gostyński	zasadnicza szkoła zawodowa	Zespół Szkół Ogólnokształcących i Zawodowych	ul. Krobska 19	63-860	Pogorzela	29	7	3	1	0	0	4	3	0	0
15	gostyński	zasadnicza szkoła zawodowa	Zespół Szkół Ogólnokształcących i Zawodowych	ul. Ogród Ludowy 2	63-840	Krobia	78	32	11	7	4	2	0	0	0	0
16	gostyński	zasadnicza szkoła zawodowa	Zespół Szkół Zawodowych im. Powstańców Wielkopolskich	ul. Tuwima 44	63-800	Gostyń	143	45	18	8	2	1	8	7	1	1
17	grodziski	zasadnicza szkoła zawodowa	Zespół Szkół Ponadgimnazjalnych im. E. Kwiatkowskiego	ul. Żwirki i Wigury 2	62-065	Grodzisk Wielkopolski	188	68	19	12	0	0	24	4	0	0
18	jarociński	zasadnicza szkoła zawodowa	Zespół Szkół Ponadgimnazjalnych Nr 1	ul. Franciszkańska 1	63-200	Jarocin	16	8	8	2	0	0	3	1	0	0
19	jarociński	zasadnicza szkoła zawodowa	Zespół Szkół Ponadgimnazjalnych Nr 2 im. Eugeniusza Kwiatkowskiego	ul. Franciszkańska 2	63-200	Jarocin	176	69	78	35	12	5	21	13	1	0
20	kaliski	zasadnicza szkoła zawodowa	Zasadnicza Szkoła Zawodowa	ul. Handlowa 30	62-800	Kalisz	20	11	0	0	0	0	1	0	0	0
21	kaliski	zasadnicza szkoła zawodowa	Zespół Szkół Ekonomicznych im. Ludwika Krzywickiego	ul. Legionów 6	62-800	Kalisz	brak danych	brak danych	2	2	0	0	0	0	0	0
22	kaliski	zasadnicza szkoła zawodowa	Zespół Szkół Gastronomiczno- Hotelarskich im. Janka Bytnara "Rudego"	ul. Wodna 11-13	62-800	Kalisz	54	25	7	0	1	0	1	0	0	0
23	kaliski	zasadnicza szkoła zawodowa	Zespół Szkół im. Stanisława Mikołajczyka	ul. Parkowa 1	62-860	Opatówek	20	2	0	0	0	0	0	0	0	0

24	kaliski	zasadnicza szkoła zawodowa	Zespół Szkół Mechaniczno- Elektrycznych	ul. Rzemieślnicza 6	62-800	Kalisz	63	0	2	0	0	0	0	0	0	0
25	kaliski	zasadnicza szkoła zawodowa	Zespół Szkół Nr 1	ul. Twórców Liskowa 1	62-850	Lisków	17	0	2	0	0	0	0	0	0	0
26	kaliski	zasadnicza szkoła zawodowa	Zespół Szkół Ponadgimnazjalnych Nr 3	ul. Wąska 13	62-800	Kalisz	102	60	21	17	2	2	1	1	4	1
27	kaliski	zasadnicza szkoła zawodowa	Zespół Szkół Samochodowych im. Stanisława Staszica	ul. 3 Maja 18	62-800	Kalisz	78	0	10	0	1	0	0	0	0	0
28	kaliski	zasadnicza szkoła zawodowa	Zespół Szkół Techniczno- Elektronicznych	ul. Częstochowska 99	62-800	Kalisz	20	0	4	0	1	0	1	0	0	0
29	kępiński	zasadnicza szkoła zawodowa	Zespół Szkół Ponadgimnazjalnych Nr 1	ul. Sienkiewicza 25	63-600	Kępno	8	5	4	3	0	0	0	0	0	0
30	kępiński	zasadnicza szkoła zawodowa	Zespół Szkół Ponadgimnazjalnych Nr 2	ul. Przemysłowa 10c	63-600	Kępno	149	53	22	17	2	2	0	0	1	0
31	kolski	zasadnicza szkoła zawodowa	Ponadgimnazjalny Zespół Szkół Zawodowych	ul. Kolejowa 11	62-600	Koło	147	66	67	37	10	10	27	15	0	0
32	kolski	zasadnicza szkoła zawodowa	Zespół Szkół Ponadgimnazjalnych	Powiercie 31	62-600	Koło	16	0	4	0	0	0	0	0	0	0
33	kolski	zasadnicza szkoła zawodowa	Zespół Szkół Ponadgimnazjalnych	ul. Mickiewicza 4	62-650	Kłodawa	36	8	6	2	1	0	5	2	0	0
34	kolski	zasadnicza szkoła zawodowa dla dorosłych	Zespół Szkół Rolnicze Centrum Kształcenia Ustawicznego im. Stanisława Staszica	ul. Kościelna 2	62-604	Kościelec	19	8	4	1	0	0	4	2	0	0
35	koniński	zasadnicza szkoła zawodowa	Ośrodek Szkolno- Wychowawczy Zasadnicza Szkoła Zawodowa im. Janusza Korczaka	ul. Kaliska 19	62-500	Konin	17	12	0	0	0	0	0	0	0	0
36	koniński	zasadnicza szkoła zawodowa	Zasadnicza Szkoła Zawodowa	pl. J. Piłsudskiego 7	62-550	Wilczyn	31	17	4	2	0	0	1	0	0	0
37	koniński	zasadnicza szkoła zawodowa	Zespół Szkół Budowlanych im. E. Kwiatkowskiego	ul. Budowlanych 6	62-510	Konin	139	21	27	4	0	0	23	7	0	0

38	koniński	zasadnicza szkoła zawodowa	Zespół Szkół Centrum Kształcenia Ustawicznego im. Stefana Batorego	ul. Wodna 1	62-500	Konin	29	27	5	5	0	0	7	7	0	0
39	koniński	zasadnicza szkoła zawodowa	Zespół Szkół Ekonomiczno- Usługowych	ul. Parkowa 2	62-571	Stare Miasto, Żychlin	16	5	4	0	0	0	0	0	0	0
40	koniński	zasadnicza szkoła zawodowa	Zespół Szkół Górnictwo- Energetycznych im. Stanisława Staszica	ul. Kard. St. Wyszyńskiego 3	62-510	Konin	49	0	9	0	2	0	3	0	0	0
41	koniński	zasadnicza szkoła zawodowa	Zespół Szkół im. M. Kopernika	Aleja 1 Maja 22	62-510	Konin	84	51	26	15	0	0	14	7	2	0
42	koniński	zasadnicza szkoła zawodowa	Zespół Szkół Ponadgimnazjalnych	pl. Piłsudskiego 13	62-540	Kleczew	brak danych	brak danych	1	1	0	0	0	0	0	0
43	koniński	zasadnicza szkoła zawodowa	Zespół Szkół Ponadgimnazjalnych	ul. Gimnazjalna 2	62-610	Sompolno	30	32	6	6	0	0	5	4	0	0
44	koniński	zasadnicza szkoła zawodowa	Zespół Szkół Technicznych i Hutniczych	ul. Kolska 1	62-500	Konin	65	24	13	10	0	0	20	6	1	1
45	kościański	zasadnicza szkoła zawodowa	Zespół Szkół Ponadgimnazjalnych	ul. Gen. D.Chłapowskiego 34	64-010	Krzywiń	26	13	9	6	0	0	0	0	0	0
46	kościański	zasadnicza szkoła zawodowa	Zespół Szkół Ponadgimnazjalnych im. Fr. Ratajczaka	ul. Wielichowska 43a	64-000	Kościan	181	86	20	17	0	0	1	1	1	1
47	kościański	zasadnicza szkoła zawodowa	Zespół Szkół Ponadgimnazjalnych im. J. Kasprowicza	Nietążkowo, ul. Dudycza 4	64-030	Śmigiel	75	29	7	5	0	0	1	1	0	0
48	kościański	zasadnicza szkoła zawodowa	Zespół Szkół Specjalnych im. Marii Konopnickiej	ul. Konopnickiej 1	64-000	Kościan	13	3	2	1	0	0	0	0	0	0
49	krotoszyński	zasadnicza szkoła zawodowa	Zasadnicza Szkoła Zawodowa	ul. Krotoszyńska 49	63-740	Kobylin	14	7	4	4	0	0	0	0	0	0
50	krotoszyński	zasadnicza szkoła zawodowa	Zespół Szkół Ponadgimnazjalnych	ul. Zamkowa 1	63-720	Koźmin Wielkopolski	41	18	8	3	0	0	1	1	0	0
51	krotoszyński	zasadnicza szkoła zawodowa	Zespół Szkół Ponadgimnazjalnych Nr 3	ul. Zdunowska 81	63-700	Krotoszyn	141	57	46	32	0	0	2	2	0	0
52	leszczyński	zasadnicza szkoła zawodowa	Zasadnicza Szkoła Zawodowa	ul. K. Kurpińskiego 30	64-140	Włoszakowice	16	3	0	0	0	0	0	0	0	0

53	leszczyński	zasadnicza szkoła zawodowa	Zasadnicza Szkoła Zawodowa im. J. Korczaka	Al. Jana Pawła II	64-100	Leszno	25	14	3	2	1	1	0	0	0	0
54	leszczyński	zasadnicza szkoła zawodowa	Zasadnicza Szkoła Zawodowa przy Ośrodku Szkolno Wychowawczym	Pl. Zamkowy 2	64-130	Rydzyzna	10	3	1	1	0	0	1	1	0	0
55	leszczyński	zasadnicza szkoła zawodowa	Zespół Szkół Ekonomicznych im. J.A. Komeńskiego	ul. Poniatowskiego 2	64-100	Leszno	18	10	6	2	0	0	0	0	0	0
56	leszczyński	zasadnicza szkoła zawodowa	Zespół Szkół Elektroniczno-Telekomunikacyjnych	ul. Kilińskiego 4	64-100	Leszno	11	4	1	0	0	0	0	0	0	0
57	leszczyński	zasadnicza szkoła zawodowa	Zespół Szkół im. Powstańców Wielkopolskich	ul. Kościelna 1	64-150	Wijewo, Brenno	18	8	1	1	0	0	0	0	0	0
58	leszczyński	zasadnicza szkoła zawodowa	Zespół Szkół Ochrony Środowiska	pl. dr. Metziga 25	64-100	Leszno	142	64	15	9	4	4	2	1	2	2
59	leszczyński	zasadnicza szkoła zawodowa	Zespół Szkół rolniczo - Budowlanych im. "Synów Pułku"	ul. 1 Maja 1	64-100	Leszno	21	0	0	0	0	0	0	0	0	0
60	międzychodzki	zasadnicza szkoła zawodowa	Zespół Szkół nr 2	ul. B. Chrobrego 13	64-400	Międzychód	87	39	21	7	0	0	0	0	2	0
61	nowotomyski	zasadnicza szkoła zawodowa	Zespół Szkół	ul. Gimnazjalna 1	64-330	Opalenica	34	19	4	2	1	0	1	0	0	0
62	nowotomyski	zasadnicza szkoła zawodowa	Zespół Szkół Nr 2	ul. 17 Stycznia 27	64-360	Zbąszyń	54	20	14	8	2	0	0	0	1	0
63	nowotomyski	zasadnicza szkoła zawodowa	Zespół Szkół Nr 2 im. Stanisława Staszica	ul. Emilii Szczyńskiej 1	64-300	Nowy Tomyśl	26	2	0	0	1	0	0	0	0	0
64	nowotomyski	zasadnicza szkoła zawodowa	Zespół Szkół Zawodowych i Licealnych im. Kazimierza Hologu	os. Północ 37	64-300	Nowy Tomyśl	102	35	26	13	3	1	3	3	2	0
65	obornicki	zasadnicza szkoła zawodowa	Zespół Szkół im. gen. T. Kutrzeby	ul. ks. Szymańskiego 5	64-600	Oborniki	71	27	25	12	0	0	5	5	0	0
66	obornicki	zasadnicza szkoła zawodowa	Zespół Szkół im. H. Cegielskiego	ul. II Armii Wojska Polskiego 1	64-610	Rogoźno	58	23	11	5	0	0	9	6	0	0
67	ostrowski	zasadnicza szkoła zawodowa	Zasadnicza Szkoła Zawodowa	ul. Krotoszyńska 121	63-430	Odolanów	57	27	18	8	0	0	5	3	0	0

68	ostrowski	zasadnicza szkoła zawodowa	Zespół Szkół Budowlano - Energetycznych	ul. Wolności 23	63-400	Ostrów Wlkp.	62	0	5	0	0	0	0	0	0	0
69	ostrowski	zasadnicza szkoła zawodowa	Zespół Szkół Ekonomicznych im. Józefa Gniazdowskiego	ul. Partyzancka 29	63-400	Ostrów Wlkp.	32	31	6	6	0	0	3	3	0	0
70	ostrowski	zasadnicza szkoła zawodowa	Zespół Szkół Ponadgimnazjalnych Centrum Kształcenia Ustawicznego	ul. PTR 6	63-421	Przygodzice	18	0	0	0	0	0	0	0	0	0
71	ostrowski	zasadnicza szkoła zawodowa	Zespół Szkół Technicznych	ul. Poznańska 43	63-400	Ostrów Wlkp.	27	0	1	0	2	0	1	0	0	0
72	ostrowski	zasadnicza szkoła zawodowa	Zespół Szkół Transportowo - Elektrycznych Centrum Kształcenia Ustawicznego	ul. Kantaka 6	63-400	Ostrów Wlkp.	110	0	22	0	1	0	1	0	0	0
73	ostrowski	zasadnicza szkoła zawodowa	Zespół Szkół Usługowych	ul. Wolności 12	63-400	Ostrów Wlkp.	146	96	39	33	0	0	11	8	0	0
74	ostrzeszowski	zasadnicza szkoła zawodowa	Zespół Szkół Zawodowych w Ośrodku Szkolno Wychowawczym	ul. Gen. Sikorskiego 19	63-500	Ostrzeszów	4	0	0	0	0	0	0	0	0	0
75	ostrzeszowski	zasadnicza szkoła zawodowa	Zespół Szkół Nr 1 im. Powstańców Wielkopolskich	ul. Sikorskiego 9	63-500	Ostrzeszów	130	57	45	28	4	2	12	10	1	0
76	ostrzeszowski	zasadnicza szkoła zawodowa	Zespół Szkół Nr 2	ul. Krańcowa 7	63-500	Ostrzeszów	17	0	1	0	4	0	1	0	0	0
77	pilski	zasadnicza szkoła zawodowa	Zasadnicza Szkoła Ogrodnicza	ul. Kościuszkowców 2a	64-932	Stara Łubianka	7	5	0	0	0	0	0	0	0	0
78	pilski	zasadnicza szkoła zawodowa	Zasadnicza Szkoła Zawodowa Nr 1 przy Zespole Szkół Ponadgimnazjalnych Nr 1	ul. Ceglana 4	64-920	Piła	22	0	7	0	2	0	0	0	0	0
79	pilski	zasadnicza szkoła zawodowa	Zasadnicza Szkoła Zawodowa Nr 2 przy Zespole Szkół Ponadgimnazjalnych Nr 2 im. Komisji Edukacji Narodowej	ul. Teatralna 1	64-920	Piła	63	36	7	3	0	0	1	1	0	0

80	pilski	zasadnicza szkoła zawodowa	Zasadnicza szkoła Zawodowa Nr 4 przy Zespole Szkół Ponadgimnazjalnych Nr 3	ul. Kilińskiego 16	64-920	Piła	24	0	6	1	0	0	0	0	2	0
81	pilski	zasadnicza szkoła zawodowa	Zespół Szkół Gastronomicznych	ul. Sikorskiego 73	64-920	Piła	20	5	1	1	0	0	0	0	1	1
82	pilski	zasadnicza szkoła zawodowa	Zespół Szkół Ponadgimnazjalnych	ul. Wiejska 1	89-300	Wyrzysk	47	28	16	11	2	2	0	0	0	0
83	pleszewski	zasadnicza szkoła zawodowa	Zespół Szkół Rolnicze Centrum Kształcenia Ustawicznego	Marszew 22	63-300	Pleszew	22	0	3	0	0	0	0	0	0	0
84	pleszewski	zasadnicza szkoła zawodowa	Zasadnicza Szkoła Zawodowa	Al. Wojska Polskiego 21	63-300	Pleszew	16	4	2	1	1	0	0	0	0	0
85	pleszewski	zasadnicza szkoła zawodowa	Zespół Szkół Usługowo - Gospodarczych	ul. Poznańska 36	63-300	Pleszew	166	60	48	18	0	0	20	13	6	4
86	poznański	zasadnicza szkoła zawodowa	Ośrodek Szkolno- Wychowawczy dla Dzieci i Młodzieży Niepełnosprawnej Zasadnicza Szkoła Zawodowa nr 4	ul. Szamarzewskiego 78/82	60-589	Poznań	6	0	0	0	0	0	0	0	0	0
87	poznański	zasadnicza szkoła zawodowa	Zasadnicza Szkoła Zawodowa	os. Mielżyńskiego 5a	62-020	Swarzędz	125	47	4	3	1	0	1	1	0	0
88	poznański	zasadnicza szkoła zawodowa	Zasadnicza Szkoła Zawodowa	ul. Dworcowa 44	64-320	Buk	35	13	4	1	0	0	1	1	0	0
89	poznański	zasadnicza szkoła zawodowa	Zasadnicza Szkoła Zawodowa Nr 1 w Ośrodku Szkolno- Wychowawczym dla Dzieci Niewidomych im. Synów Pułku	pl. Przemysława 9	62-005	Owińska	5	4	0	0	0	0	0	0	0	0
90	poznański	zasadnicza szkoła zawodowa	Zasadnicza Szkoła Zawodowa Nr 18 w Zespole Szkół Geodezyjno- Drogowych im. Rudolfa Modrzejewskiego	ul. Szamotulska 33	60-365	Poznań	17	0	3	0	1	0	0	0	0	0

91	poznański	zasadnicza szkoła zawodowa	Zasadnicza Szkoła Zawodowa Nr 23 w Zespole Szkół Odzieżowych im. Władysława Reymonta	ul. Kazimierza Wielkiego 17	61-863	Poznań	134	126	8	7	0	0	2	1	0	0
92	poznański	zasadnicza szkoła zawodowa	Zasadnicza Szkoła Zawodowa Nr 28 w Zespole Szkół Budowlano-Drzewnych	ul. Raszyńska 48	60-135	Poznań	21	0	1	0	0	0	0	0	0	0
93	poznański	zasadnicza szkoła zawodowa	Zasadnicza Szkoła Zawodowa Nr 3 w Zespole Szkół Gastronomicznych im. Karola Libelta	ul. Podkomorska 49	60-323	Poznań	75	32	3	1	0	0	1	0	0	0
94	poznański	zasadnicza szkoła zawodowa	Zasadnicza Szkoła Zawodowa Nr 6 w Zespole Szkół Zawodowych Nr 1	ul. św. Floriana 3	60-536	Poznań	28	0	0	0	0	0	0	0	0	0
95	poznański	zasadnicza szkoła zawodowa	Zasadnicza Szkoła Zawodowa Nr 7 w Zespole Szkół Zawodowych Nr 6 im. Joachima Lelewela	ul. Działyńskich 4/5	61-727	Poznań	10	3	0	0	0	0	0	0	0	0
96	poznański	zasadnicza szkoła zawodowa	Zasadnicza Szkoła Zawodowa Nr 8 w Zespole Szkół Przemysłu Spożywczego im. J.J. Śniadeckich	ul. Warzywna 19	61-658	Poznań	53	14	0	0	0	0	0	0	0	0
97	poznański	zasadnicza szkoła zawodowa	Zasadnicza Szkoła Zawodowa Nr 9 w Zespole Szkół Samochodowych im. inż. Tadeusza Tańskiego	ul. Zamenhofska 142	61-139	Poznań	68	0	3	0	1	0	0	0	0	0
98	poznański	zasadnicza szkoła zawodowa	Zasadnicza Szkoła Zawodowa w Rokietnicy Zespół Szkół	ul. Szamotulska 24	62-091	Rokietnica	5	0	1	1	0	0	0	0	0	0
99	poznański	zasadnicza szkoła zawodowa	Zespół Szkół Budowlanych	ul. Grunwaldzka 152	60-309	Poznań	145	0	3	0	0	0	1	0	0	0
100	poznański	zasadnicza szkoła zawodowa	Zespół Szkół Handlowych	ul. Śniadeckich 54/58	60-774	Poznań	40	33	5	5	1	1	1	1	0	0

101	poznański	zasadnicza szkoła zawodowa	Zespół Szkół im. Adama Wodziczki	ul. Topolowa 2	62-050	Mosina	43	16	8	4	1	0	0	0	0	0
102	poznański	zasadnicza szkoła zawodowa	Zespół Szkół Zawodowych nr 2 im. J. Korczaka	ul. Żniwna 1	61-633	Poznań	60	37	3	2	2	0	3	3	0	0
103	rawicki	zasadnicza szkoła zawodowa	Zespół Szkół im. Stanisława Mikołajczyka	ul. M. Konopnickiej 3	63-910	Miejska Górka	67	27	21	15	7	6	2	2	14	8
104	rawicki	zasadnicza szkoła zawodowa	Zespół Szkół Ogólnokształcących i Zawodowych	ul. Wrocławska 39	63-930	Jutrosin	56	18	13	9	2	1	1	0	4	2
105	rawicki	zasadnicza szkoła zawodowa	Zespół Szkół Zawodowych im. Stefana Bobrowskiego	ul. Gen. J. Hallera 12	63-900	Rawicz	111	42	53	17	21	9	15	5	41	13
106	śłupecki	zasadnicza szkoła zawodowa	Zespół Szkół Ponadgimnazjalnych	ul. Pyzderska 75	62-410	Zagórów	32	4	0	0	0	0	2	0	0	0
107	śłupecki	zasadnicza szkoła zawodowa	Zespół Szkół Zawodowych im. Gen. Wł. Sikorskiego	ul. Kopernika 11 a	62-400	Ślupca	114	32	45	19	10	7	17	8	19	9
108	szamotulski	zasadnicza szkoła zawodowa	Zespół Szkół im. Emilii Szczenieckiej	ul. Wolności 10	62-045	Pniewy	84	40	23	12	0	0	1	1	0	0
109	szamotulski	zasadnicza szkoła zawodowa	Zespół Szkół nr 2	ul. Powstańców Wlkp. 25	64-510	Wronki	53	25	13	3	0	0	2	0	1	0
110	szamotulski	zasadnicza szkoła zawodowa	Zespół Szkół nr 3 im. Hugona Kołłątaja	ul. Mickiewicza 4	64-500	Szamotuły	88	27	34	9	0	0	8	5	0	0
111	średzki	zasadnicza szkoła zawodowa	Zespół Szkół im. Jana Henryka Dąbrowskiego	ul. Szkolna 1	63-040	Nowe Miasto nad Wartą	27	11	10	6	0	0	5	3	1	0
112	średzki	zasadnicza szkoła zawodowa	Zespół Szkół Zawodowych im. Hipolita Cegielskiego	ul. Paderewskiego 2	63-000	Środa Wlkp.	109	50	46	17	0	0	21	16	0	0
113	śremski	zasadnicza szkoła zawodowa	Zasadnicza Szkoła Zawodowa nr 1, Zespół Szkół Ekonomicznych im. C. Ratajskiego	ul. Wybickiego 2	63-100	Śrem	26	26	8	8	0	0	4	4	0	0
114	śremski	zasadnicza szkoła zawodowa	Zasadnicza Szkoła Zawodowa nr 3, Zespół Szkół Mechanicznych im. S. Chudoby	ul. Ks. J. Popieluszki 30	63-100	Śrem	141	45	21	10	0	0	2	0	0	0



115	turecki	Zasadnicza Szkoła Zawodowa	Zespół Szkół Technicznych im. gen. prof. Sylwestra Kaliskiego	ul. Milewskiego 3b	62-700	Turek	188	76	17	13	2	1	17	14	0	0
116	wągrowiecki	zasadnicza szkoła zawodowa	Zespół Szkół Ponadgimnazjalnych im. Karola Libelta	ul. Walki Młodych 35	62-130	Golańcz	29	10	7	1	0	0	3	1	0	0
117	wągrowiecki	zasadnicza szkoła zawodowa	Zespół Szkół Ponadgimnazjalnych nr 1	ul. Kcyńska 48	62-100	Wągrowiec	192	69	82	37	0	0	18	7	7	1
118	wągrowiecki	zasadnicza szkoła zawodowa	Zespół Szkół Powszechnych	ul. Słoneczna 4	62-110	Damasławek	12	7	4	3	0	0	2	1	0	0
119	wolsztyński	zasadnicza szkoła zawodowa	Zespół Szkół Ponadgimnazjalnych	ul. Powstańców Wlkp. 1	64-234	Przemęt	40	17	1	0	1	0	1	1	0	0
120	wolsztyński	zasadnicza szkoła zawodowa	Zespół Szkół Zawodowych	ul. Kusocińskiego 1	64-200	Wolsztyn	212	86	31	20	11	4	13	9	7	1
121	wrzesiński	zasadnicza szkoła zawodowa	Zespół Szkół Specjalnych im. Janusza Korczaka we Wrześni	ul. Batorego 8	62-300	Września	5	3	1	1	0	0	3	1	0	0
122	wrzesiński	zasadnicza szkoła zawodowa	Zespół Szkół Zawodowych Nr 2 im. Powstańców Wielkopolskich	ul. Koszarowa 12	62-300	Września	198	64	78	34	2	2	25	18	2	0
123	złotowski	zasadnicza szkoła zawodowa	Zasadnicza Szkoła Zawodowa	ul. Stanisława Polańskiego 3	77-430	Krajenka	30	2	5	1	3	0	0	0	0	0
124	złotowski	zasadnicza szkoła zawodowa	Zasadnicza Szkoła Zawodowa Nr 1, Zespół Szkół Elektro-Mechanicznych	ul. Norwida 10	77-400	Złotów	87	27	29	9	0	0	8	4	2	0
125	złotowski	zasadnicza szkoła zawodowa	Zespół Szkół Technicznych im. Leona Kruczkowskiego	ul. Kieniewicza 35	64-915	Jastrowie	23	6	13	3	0	0	2	1	1	0
Ogółem							7 560	2 812	1 616	787	135	64	523	303	140	54

Tabela 5. Absolwenci zasadniczych szkół zawodowych rocznik 2012/2013 w województwie wielkopolskim z uwzględnieniem kierunków kształcenia

Lp.	Kierunek/zawód	Liczba absolwentów rocznik 2012/2013 ze szkół woj. wlkp. stan na 31.10.2013		Liczba bezrobotnych absolwentów rocznik 2012/2013 ze szkół woj. wlkp. stan na 31.10.2013		Liczba absolwentów rocznik 2012/2013 skierowanych do pracy niesubsydiowanej od 1.01 do 31.10.2013		Liczba absolwentów rocznika 2011/2012, którzy wg stanu na 31.10.2013 nadal widnieją w ewidencji PUP jako osoby bezrobotne		Liczba absolwentów rocznik 2012/2013 skierowanych na aktywne formy od 1.01 do 31.10.2013	
		ogółem	w tym kobiety	ogółem	w tym kobiety	ogółem	w tym kobiety	ogółem	w tym kobiety	ogółem	w tym kobiety
1	7	8	9	10	11	12	13	14	15	16	17
1	blacharz samochodowy	77	0	17	0	4	0	10	0	2	0
2	cieśla	2	0	0	0	0	0	0	0	0	0
3	cukiernik	208	122	43	32	2	2	15	12	6	3
4	dekarz	2	0	0	0	0	0	0	0	0	0
5	drukarz introligator	11	3	0	0	1	0	0	0	0	0
6	elektromechanik	357	0	57	0	1	0	7	0	4	0
7	elektromechanik sprzętu gospodarstwa domowego	1	0	0	0	0	0	0	0	0	0
8	elektryk	186	0	31	0	1	0	8	0	7	0
9	fotograf	17	12	4	2	0	0	3	3	0	0
10	fryzjer	884	836	249	239	22	22	58	55	25	24
11	górnik eksploatacji podziemnej	14	0	0	0	0	0	0	0	0	0
12	koszykarz - plecionkarz	2	1	0	0	0	0	0	0	0	0
13	krawiec	17	15	2	2	0	0	1	1	0	0
14	kucharz	17	7	3	3	3	3	1	1	2	2
15	kucharz małej gastronomii	1052	568	258	160	18	11	101	70	15	12
16	lakiernik	167	1	27	0	1	0	10	0	1	0
17	malarz	6	0	2	0	1	0	0	0	0	0
19	malarz - tapeciarsz	297	0	40	0	2	0	15	0	7	0
20	mechanik - monter maszyn i urządzeń	11	0	2	0	2	0	4	0	0	0
21	mechanik automatyki przemysłowej i urządzeń precyzyjnych	1	0	0	0	0	0	0	0	0	0
22	mechanik operator pojazdów i maszyn rolniczych	119	0	15	0	1	0	3	0	3	0
23	mechanik pojazdów samochodowych	1130	0	235	0	24	1	46	0	21	0
24	mechanik-operator pojazdów i maszyn rolniczych	5	0	2	0	1	0	1	0	2	0
25	monter - instalator urządzeń technicznych w budownictwie wiejskim	brak danych	brak danych	1	0	0	0	0	0	0	0
26	monter elektronik	53	0	4	0	1	0	5	0	1	0
27	monter instalacji i urządzeń sanitarnych	220	0	42	0	3	0	10	1	7	0
28	monter mechatronik	83	0	8	0	3	0	3	0	0	0
29	murarz	203	0	29	0	1	0	4	0	4	0

30	ogrodnik	28	6	0	0	0	0	0	0	0	0
31	operator maszyn i urządzeń przemysłu spożywczego	9	1	0	0	0	0	0	0	0	0
32	operator obrabiarek skrawających	72	0	15	0	0	0	2	0	1	0
33	piekarz	72	0	12	0	0	0	5	0	0	0
34	posadzkarz	9	0	2	0	1	0	0	0	0	0
35	pracownik pomocniczy obsługi hotelowej	7	5	0	0	0	0	0	0	0	0
36	rolnik	39	0	2	0	0	0	3	2	0	0
37	rzeźnik - wędliniarz	26	0	3	0	0	0	0	0	0	0
38	sprzedawca	1331	1230	380	347	31	25	174	158	14	13
39	stolarz	353	3	72	2	8	0	18	0	13	0
40	ślusarz	251	2	43	0	1	0	15	0	5	0
41	tapicer	81	0	14	0	1	0	1	0	0	0
42	technolog robót wykończeniowych w budownictwie	140	0	2	0	1	0	0	0	0	0
Ogółem		7 560	2 812	1 616	787	135	64	523	303	140	54

Tabela 6. Absolwenci szkół artystycznych rocznik 2012/2013 w województwie wielkopolskim

Lp.	Powiat	Typy szkół (w przypadku zespołu szkół)	Nazwa uczelni/szkoły	Adres uczelni/szkoły	Kod pocztowy	Miejscowość	Liczba absolwentów rocznik 2012/2013 ze szkół woj. wlkp. stan na 31.10.2013		Liczba bezrobotnych absolwentów rocznik 2012/2013 ze szkół woj. wlkp. stan na 31.10.2013		Liczba absolwentów rocznik 2012/2013 skierowanych do pracy niesubsydiowanej od 1.01 do 31.10.2013		Liczba absolwentów rocznika 2011/2012, którzy wg stanu na 31.10.2013 nadal widnieją w ewidencji PUP jako osoby bezrobotne		Liczba absolwentów rocznik 2012/2013 skierowanych na aktywne formy od 1.01 do 31.10.2013	
							ogółem	w tym kobiety	ogółem	w tym kobiety	ogółem	w tym kobiety	ogółem	w tym kobiety	ogółem	w tym kobiety
1	2	3	4	5	6	7	9	10	11	12	13	14	15	16	17	18
1	gnieźnieński	szkoła artystyczna	Szkoła Muzyczna I Stopnia	ul. Mieszka I 20	62-200	Gniezno	25	11	0	0	0	0	0	0	0	0
2	gnieźnieński	szkoła artystyczna	Szkoła Muzyczna II Stopnia	ul. Mieszka I 20	62-200	Gniezno	4	2	0	0	0	0	0	0	0	0
3	gostyński	szkoła artystyczna	Państwowa Szkoła Muzyczna I Stopnia	ul. Strzelecka 28	63-800	Gostyń	20	9	0	0	0	0	0	0	0	0
4	jarociński	szkoła artystyczna	Państwowa Szkoła Muzyczna I Stopnia	Park 3	63-200	Jarocin	17	6	0	0	0	0	0	0	0	0
5	kaliski	szkoła artystyczna	Państwowa Szkoła Muzyczna I Stopnia	pl. Jana Pawła II 9	62-800	Kalisz	22	14	0	0	0	0	0	0	0	0
6	kaliski	szkoła artystyczna	Państwowa Szkoła Muzyczna II Stopnia	pl. Jana Pawła II 9	62-800	Kalisz	10	7	0	0	0	0	0	0	0	0
7	kaliski	szkoła artystyczna	Zespół Szkół Ponadgimnazjalnych Nr 2	ul. Rzemieślnicza 6	62-800	Kalisz	26	22	3	1	0	0	0	0	0	0
8	kępiński	szkoła artystyczna	Państwowa Szkoła Muzyczna I Stopnia	ul. Staszica 10	63-600	Kępno	10	4	0	0	0	0	0	0	0	0
9	kolski	szkoła artystyczna	Liceum Sztuk Plastycznych	ul. Powst. Wielkopolskich 4	62-600	Koło	27	24	2	2	0	0	0	0	0	0
10	kolski	szkoła artystyczna	Państwowa Szkoła Muzyczna I Stopnia	ul. Sienkiewicza 11	62-600	Koło	20	15	0	0	0	0	0	0	0	0
11	koniński	szkoła artystyczna	Państwowa Szkoła Muzyczna I Stopnia	ul. 3 Maja 3	62-500	Konin	27	17	0	0	0	0	0	0	0	0

12	koniński	szkoła artystyczna	Państwowa Szkoła Muzyczna II Stopnia	ul. 3 Maja 3	62-500	Konin	7	4	0	0	0	0	0	0	0	0
13	kościański	szkoła artystyczna	Państwowa Szkoła Muzyczna I Stopnia	ul. Kurpińskiego 3	64-000	Kościan	16	9	0	0	0	0	0	0	0	0
14	krotoszyński	szkoła artystyczna	Państwowa Szkoła Muzyczna I Stopnia	ul. Młyńska 2D	63-700	Krotoszyn	25	13	0	0	0	0	0	0	0	0
15	leszczyński	szkoła artystyczna	Państwowa Szkoła Muzyczna I Stopnia	ul. Wałowa 3	64-100	Leszno	17	11	0	0	0	0	0	0	0	0
16	leszczyński	szkoła artystyczna	Państwowa Szkoła Muzyczna II Stopnia	ul. Wałowa 3	64-101	Leszno	14	6	0	0	0	0	0	0	0	0
17	nowotomyski	szkoła artystyczna	Państwowa Szkoła Muzyczna I Stopnia	pl. Chopina 14	64-300	Nowy Tomyśl	30	16	0	0	0	0	0	0	0	0
18	nowotomyski	szkoła artystyczna	Państwowa Szkoła Muzyczna I Stopnia	ul. 17 Stycznia 69	64-360	Zbąszyń	13	7	0	0	0	0	0	0	0	0
19	ostrowski	szkoła artystyczna	Państwowa Szkoła Muzyczna I Stopnia	al. Słowackiego 1c	63-400	Ostrów Wielkopolski	34	19	0	0	0	0	0	0	0	0
20	ostrowski	szkoła artystyczna	Państwowa Szkoła Muzyczna II Stopnia	al. Słowackiego 1c	63-400	Ostrów Wielkopolski	6	2	0	0	0	0	0	0	0	0
21	ostrzeszowski	szkoła artystyczna	Państwowa Szkoła Muzyczna I Stopnia	ul. Zamkowa 37	63-500	Ostrzeszów	16	13	0	0	0	0	0	0	0	0
22	pilski	szkoła artystyczna	Państwowa Szkoła Muzyczna I Stopnia	ul. Walki Młodych 1	64-920	Piła	9	5	0	0	0	0	0	0	0	0
23	pilski	szkoła artystyczna	Państwowa Szkoła Muzyczna II Stopnia	ul. Walki Młodych 1	64-920	Piła	17	12	0	0	0	0	0	0	0	0
24	pleszewski	szkoła artystyczna	Państwowa Szkoła Muzyczna I Stopnia	ul. Wojska Polskiego 7	63-300	Pleszew	18	12	0	0	0	0	0	0	0	0
25	poznański	szkoła artystyczna	Liceum Plastyczne im. Piotra Potworowskiego	ul. Junikowska 35	60-163	Poznań	49	35	2	1	0	0	0	0	0	0
26	poznański	szkoła artystyczna	Ogólnokształcąca Szkoła Baletowa im. Olgi Sławskiej - Lipczyńskiej	ul. Gołębia 8	61-834	Poznań	7	7	0	0	0	0	0	0	0	0
27	poznański	szkoła artystyczna	Państwowa Szkoła Muzyczna I Stopnia	ul. Głogowska 90	60-265	Poznań	57	31	0	0	0	0	0	0	0	0
28	poznański	szkoła artystyczna	Państwowa Szkoła Muzyczna II Stopnia	ul. Głogowska 90	60-264	Poznań	40	23	0	0	0	0	0	0	0	0

29	poznański	szkoła artystyczna	Poznańska Ogólnokształcąca Szkoła Muzyczna I stopnia nr 1 im. H. Wieniawskiego	ul. Solna 12	61-736	Poznań	47	31	0	0	0	0	0	0	0	0
30	poznański	szkoła artystyczna	Poznańska Ogólnokształcąca Szkoła Muzyczna I stopnia nr 2 im. T. Szeligowskiego	ul. Bydgoska 4	61-127	Poznań	27	18	0	0	0	0	0	0	0	0
31	poznański	szkoła artystyczna	Poznańska Ogólnokształcąca Szkoła Muzyczna II stopnia im. M. Karłowicza	ul. Solna 12	61-736	Poznań	41	20	0	0	0	0	0	0	0	0
32	słupecki	szkoła artystyczna	Państwowa Szkoła Muzyczna I Stopnia	ul. Berlinga 3	62-540	Słupca	16	12	0	0	0	0	0	0	0	0
33	szamotulski	szkoła artystyczna	Państwowa Szkoła Muzyczna I Stopnia	ul. 3 Maja 8	64-500	Szamotuły	24	17	0	0	0	0	0	0	0	0
34	szamotulski	szkoła artystyczna	Państwowa Szkoła Muzyczna II Stopnia	ul. 3 Maja 8	64-500	Szamotuły	2	2	0	0	0	0	0	0	0	0
35	turecki	szkoła artystyczna	Państwowa Szkoła Muzyczna I Stopnia	ul. Kościuszki 6	62-700	Turek	34	15	0	0	0	0	0	0	0	0
36	wągrowiecki	szkoła artystyczna	Państwowa Szkoła Muzyczna I Stopnia	ul. Kościuszki 19	62-100	Wągrowiec	18	14	0	0	0	0	0	0	0	0
37	wolsztyński	szkoła artystyczna	Państwowa Szkoła Muzyczna I Stopnia	ul. 5 Stycznia 20	64-200	Wolsztyn	28	16	0	0	0	0	0	0	0	0
38	złotowski	szkoła artystyczna	Szkoła Muzyczna I Stopnia	al. Piasta 31	77-400	Złotów	7	3	0	0	0	0	0	0	0	0
Ogółem							827	504	7	4	0	0	0	0	0	0

Tabela 7. Absolwenci szkół artystycznych rocznik 2012/2013 w województwie wielkopolskim z uwzględnieniem kierunków kształcenia

Lp.	Kierunek/zawód	Liczba absolwentów rocznik 2012/2013 ze szkół woj. wlkp. stan na 31.10.2013		Liczba bezrobotnych absolwentów rocznik 2012/2013 ze szkół woj. wlkp. stan na 31.10.2013		Liczba absolwentów rocznik 2012/2013 skierowanych do pracy niesubsydiowanej od 1.01 do 31.10.2013		Liczba absolwentów rocznika 2011/2012, którzy wg stanu na 31.10.2013 nadal widnieją w ewidencji PUP jako osoby bezrobotne		Liczba absolwentów rocznik 2012/2013 skierowanych na aktywne formy od 1.01 do 31.10.2013	
		ogółem	w tym kobiety	ogółem	w tym kobiety	ogółem	w tym kobiety	ogółem	w tym kobiety	ogółem	w tym kobiety
1	2	3	4	5	6	7	8	9	10	11	12
1	muzyk instrumentalista	718	416	0	0	0	0	0	0	0	0
2	plastyk	102	81	7	4	0	0	0	0	0	0
3	tancerz	7	7	0	0	0	0	0	0	0	0
<b>Suma</b>		<b>827</b>	<b>504</b>	<b>7</b>	<b>4</b>	<b>0</b>	<b>0</b>	<b>0</b>	<b>0</b>	<b>0</b>	<b>0</b>

Tabela 8. Absolwenci techników rocznik 2012/2013 w województwie wielkopolskim

Lp.	Powiat	Typy szkół (w przypadku zespołu szkół)	Nazwa uczelni/szkoły	Adres uczelni/szkoły	Kod pocztowy	Miejscowość	Liczba absolwentów rocznik 2012/2013 ze szkół woj. wlkp. stan na 31.10.2013		Liczba bezrobotnych absolwentów rocznik 2012/2013 ze szkół woj. wlkp. stan na 31.10.2013		Liczba absolwentów rocznik 2012/2013 skierowanych do pracy niesubsydiowanej od 1.01 do 31.10.2013		Liczba absolwentów rocznika 2011/2012, którzy wg stanu na 31.10.2013 nadal widnieją w ewidencji PUP jako osoby bezrobotne		Liczba absolwentów rocznik 2012/2013 skierowanych na aktywne formy od 1.01 do 31.10.2013	
							ogółem	w tym kobiety	ogółem	w tym kobiety	ogółem	w tym kobiety	ogółem	w tym kobiety	ogółem	w tym kobiety
1	2	3	4	5	6	7	8	9	10	11	12	13	14	15	16	17
1	chodzieski	technikum	Technikum Odzieżowo-Usługowe w Zespole Szkół Odzieżowych im. Władysława Reymonta	ul. Kazimierza Wielkiego 17	61-863	Poznań	38	35	3	3	0	0	1	1	0	0
2	chodzieski	technikum	Zespół Prywatnych Szkół Ponadgimnazjalnych	ul. A. Mickiewicza 3	64-800	Chodzież	16	1	5	0	0	0	0	0	0	0
3	chodzieski	technikum	Zespół Szkół Licealno-Gimnazjalnych im. Józefa Wybickiego	ul. Chodzieska 9	64-800	Chodzież	0	0	0	0	0	0	4	0	0	0
4	chodzieski	technikum	Zespół Szkół Ponadgimnazjalnych im. Hipolita Cegielskiego	ul. Ks. Prymasa S. Wyszyńskiego 2	64-800	Chodzież	66	34	27	14	0	0	15	6	1	0
5	chodzieski	technikum uzupełniające dla dorosłych	Zespół Szkół Ponadgimnazjalnych im. Hipolita Cegielskiego	ul. Ks. Prymasa S. Wyszyńskiego 2	64-800	Chodzież	28	9	6	0	0	0	1	0	1	0
6	czarnkowsko-trzcianecki	technikum	Prywatny Zespół Szkół	ul. Harcerska 4	64-700	Czarnków	15	9	2	1	0	0	1	1	0	0
7	czarnkowsko-trzcianecki	technikum	Zespół Szkół Leśnych im. Inż. Jana Kloski	Goraj-Zamek	64-700	Czarnków	54	13	2	0	0	0	1	1	0	0
8	czarnkowsko-trzcianecki	technikum	Zespół Szkół im. Powstańców Wielkopolskich 1918-1919	ul. Sikorskiego 15	64-761	Krzyż Wielkopolski	40	18	2	1	0	0	0	0	0	0
9	czarnkowsko-trzcianecki	technikum	Zespół Szkół Ponadgimnazjalnych	ul. Sikorskiego 36	64-980	Trzcianka	29	21	2	2	0	0	0	0	2	2



10	czarnkowsko-trzcianecki	technikum	Zespół Szkół Ponadgimnazjalnych im. Józefa Nojego	ul. Chodzieska 29	64-700	Czarnków	83	48	4	3	0	0	4	3	5	3
11	czarnkowsko-trzcianecki	technikum	Zespół Szkół Technicznych	ul. 27-go Stycznia 100	64-980	Trzcianka	74	15	2	0	0	0	0	0	7	3
12	czarnkowsko-trzcianecki	technikum	Zespół Szkół w Wieleniu	ul. Drawska 1	64-730	Wielień	13	0	3	0	0	0	0	0	4	0
13	czarnkowsko-trzcianecki	technikum dla dorosłych	Zespół Szkół Ponadgimnazjalnych im. Józefa Nojego	ul. Chodzieska 29	64-700	Czarnków	31	18	2	1	0	0	5	5	0	0
14	czarnkowsko-trzcianecki	technikum uzupełniające dla dorosłych	Uzupełniające Technikum Dla Dorosłych	ul. Chrobrego 33	64-720	Lubasz	32	18	0	0	0	0	1	1	0	0
15	czarnkowsko-trzcianecki	technikum uzupełniające dla dorosłych	Zespół Szkół w Wieleniu	ul. Drawska 1	64-730	Wielień	10	5	0	0	0	0	0	0	0	0
16	gnieźnieński	technikum	Zespół Szkół Ponadgimnazjalnych nr 1	ul. Sobieskiego 20	62-200	Gniezno	120	81	9	5	0	0	3	2	0	0
17	gnieźnieński	technikum	Zespół Szkół Ekonomiczno - Odzieżowych	ul. Chrobrego 23	62-200	Gniezno	142	80	8	6	1	0	5	3	0	0
18	gnieźnieński	technikum	Zespół Szkół Ponadgimnazjalnych im. D. Chłapowskiego	ul. Warszawska 29	62-230	Witkowo	35	19	1	1	0	0	1	1	1	1
19	gnieźnieński	technikum	Zespół Szkół Ponadgimnazjalnych nr 2	ul. Cieszkowskiego 17	62-200	Gniezno	55	1	4	0	2	0	0	0	0	0
20	gnieźnieński	technikum	Zespół Szkół Ponadgimnazjalnych nr 3	ul. Sienkiewicza 6	62-200	Gniezno	36	15	2	1	1	0	4	3	0	0
21	gnieźnieński	technikum uzupełniające dla dorosłych	Zespół Szkół Ponadgimnazjalnych nr 1	ul. Sobieskiego 20	62-200	Gniezno	21	7	0	0	0	0	0	0	0	0
22	gnieźnieński	technikum uzupełniające dla dorosłych	Zespół Szkół Ponadgimnazjalnych nr 2	ul. Cieszkowskiego 17	62-200	Gniezno	32	0	1	1	0	0	0	0	0	0
23	gostyński	technikum	Zespół Szkół Ogólnokształcących i Zawodowych	ul. Krobska 19	63-860	Pogorzela	11	2	0	0	0	0	0	0	1	0
24	gostyński	technikum	Zespół Szkół Ogólnokształcących i Zawodowych	ul. Ogród Ludowy 2	63-840	Krobias	44	28	7	5	1	0	0	0	0	0
25	gostyński	technikum	Zespół Szkół Rolniczych im. gen. Józefa Wybickiego	Grabonóg 63	63-820	Piaski	52	42	7	5	2	1	0	0	0	0

26	gostyński	technikum	Zespół Szkół Zawodowych im. Powstańców Wielkopolskich	ul. Tuwima 44	63-800	Gostyń	108	47	10	6	1	0	7	6	1	1
27	gostyński	technikum dla dorosłych	Zespół Szkół Ogólnokształcących i Zawodowych	ul. Ogród Ludowy 2	63-840	Krobia	10	8	0	0	0	0	0	0	0	0
28	gostyński	technikum dla dorosłych	Zespół Szkół Rolniczych im. gen. Józefa Wybickiego	Grabonóg 63	63-820	Piaski	35	7	1	1	0	0	1	1	0	0
29	grodziski	technikum	Zespół Szkół Ponadgimnazjalnych im. E. Kwiatkowskiego	ul. Żwirki i Wigury 2	62-065	Grodzisk Wielkopolski	164	56	6	1	0	0	1	1	1	1
30	grodziski	technikum	Zespół Szkół Ponadgimnazjalnych im. Powstańców Wielkopolskich	Kotowo 17	62-066	Granowo	brak danych	brak danych	3	1	0	0	1	0	0	0
31	grodziski	technikum uzupełniające	Centrum Kształcenia dla Dorosłych	ul. Żwirki i Wigury 2	62-065	Grodzisk Wielkopolski	51	12	1	1	1	1	0	0	0	0
32	jarociński	technikum	Technikum nr 2	ul. Franciszkańska 2	63-200	Jarocin	62	25	30	13	7	2	3	2	2	0
33	jarociński	technikum	Zespół Szkół Ponadgimnazjalnych im. Jadwigi Dziubańskiej	Tarce 19	63-200	Jarocin	60	26	18	11	5	0	10	5	6	0
34	jarociński	technikum	Zespół Szkół Ponadgimnazjalnych Nr 1	ul. Franciszkańska 1	63-200	Jarocin	155	77	53	34	11	8	20	15	8	5
35	kaliski	technikum	Technikum nr 7	ul. Wąska 13	62-800	Kalisz	40	37	8	8	2	2	0	0	2	2
36	kaliski	technikum	Zespół Szkół Ekonomicznych im. Ludwika Krzywickiego	ul. Legionów 6	62-800	Kalisz	121	90	13	11	3	2	2	2	0	0
37	kaliski	technikum	Zespół Szkół Gastronomiczno-Hotelarskich im. Janka Bytnara "Rudego"	ul. Wodna 11-13	62-800	Kalisz	114	83	15	6	2	1	2	2	2	2
38	kaliski	technikum	Zespół Szkół im. Stanisława Mikołajczyka	ul. Parkowa 1	62-860	Opatówek	78	26	0	0	0	0	0	0	2	1
39	kaliski	technikum	Zespół Szkół Mechaniczno-Elektrycznych	ul. Rzemieślnicza 6	62-800	Kalisz	166	59	6	2	0	0	1	0	1	0
40	kaliski	technikum	Zespół Szkół Nr 1	ul. Twórców Liskowa 1	62-850	Lisków	109	41	9	5	1	0	3	2	2	2

41	kaliski	technikum	Zespół Szkół Nr 2 im. Marii Koszutskiej Wery	ul. Leśna 1	62-850	Lisków	brak danych	brak danych	0	0	0	0	2	2	0	0
42	kaliski	technikum	Zespół Szkół Samochodowych im. Stanisława Staszica	ul. 3 Maja 18	62-800	Kalisz	67	0	0	0	0	0	0	0	3	0
43	kaliski	technikum	Zespół Szkół Techniczno-Elektronicznych	ul. Częstochowska 99	62-800	Kalisz	113	2	8	0	0	0	2	0	1	0
44	kaliski	technikum dla dorosłych	Zespół Szkół Mechaniczno-Elektrycznych	ul. Rzemieślnicza 6	62-800	Kalisz	30	4	2	0	0	0	0	0	0	0
45	kaliski	technikum uzupełniające	Zespół Szkół Budowlanych	ul. Skarszewska 13-15	62-800	Kalisz	brak danych	brak danych	3	0	0	0	0	0	0	0
46	kaliski	technikum uzupełniające	Zespół Szkół Gastronomiczno-Hotelarskich im. Janka Bytnara "Rudego"	ul. Wodna 11-13	62-800	Kalisz	23	7	1	1	0	0	0	0	0	0
47	kępiński	technikum	Zespół Szkół Ponadgimnazjalnych Nr 1	ul. Sienkiewicza 25	63-600	Kępno	150	94	21	20	8	8	0	0	15	13
48	kępiński	technikum	Zespół Szkół Ponadgimnazjalnych Nr 2	ul. Przemysłowa 10c	63-600	Kępno	90	30	6	4	3	2	0	0	3	1
49	kolski	technikum	Ponadgimnazjalny Zespół Szkół Zawodowych	ul. Kolejowa 11	62-600	Koło	105	19	50	7	10	1	9	1	1	1
50	kolski	technikum	Technikum Budownictwa	Korzecznik 41	62-650	Korzecznik	2	1	0	0	0	0	0	0	0	0
51	kolski	technikum	Technikum dla Dorosłych na podbudowie ZSZ	ul. Kościelna 2	62-604	Kościelec	7	3	0	0	0	0	0	0	0	0
52	kolski	technikum	Technikum Rolnicze	Korzecznik 41	62-650	Korzecznik	17	4	2	0	0	0	0	0	0	0
53	kolski	technikum	Zespół Szkół Ekonomiczno - Administracyjnych im. St. I Wł. Grabskich	ul. Sienkiewicza 1	62-600	Koło	54	42	23	17	0	0	5	4	0	0
54	kolski	technikum	Zespół Szkół Ponadgimnazjalnych	Powiercie 31	62-600	Koło	55	22	20	4	3	0	1	0	0	0
55	kolski	technikum	Zespół Szkół Ponadgimnazjalnych	ul. Mickiewicza 4	62-650	Kłodawa	62	11	3	0	1	0	0	0	0	0
56	kolski	technikum	Zespół Szkół Rolnicze Centrum Kształcenia Ustawicznego im. Stanisława Staszica	ul. Kościelna 2	62-604	Kościelec	96	40	30	13	4	1	3	1	0	0

57	kolski	technikum uzupełniające dla dorosłych	Centrum Szkoleniowe "Wiedza"	ul. Kolejowa 5	62-600	Koło	22	9	1	1	0	0	0	0	0	0
58	kolski	technikum uzupełniające dla dorosłych	Technikum Uzupełniające dla Dorosłych Centrum Nauki "Eureka"	ul. Toruńska 68	62-600	Koło	12	6	0	0	0	0	0	0	0	0
59	koniński	technikum	Zespół Szkół Budowlanych im. E. Kwiatkowskiego	ul. Budowlanych 6	62-510	Konin	146	64	6	5	1	0	7	5	0	0
60	koniński	technikum	Zespół Szkół Centrum Kształcenia Ustawicznego im. Stefana Batorego	ul. Wodna 1	62-500	Konin	66	52	3	3	1	1	6	6	0	0
61	koniński	technikum	Zespół Szkół Ekonomiczno-Usługowych	ul. Parkowa 2	62-571	Stare Miasto, Żychlin	77	43	16	10	1	1	10	4	0	0
62	koniński	technikum	Zespół Szkół Górniczo-Energetycznych im. Stanisława Staszica	ul. Kard. St. Wyszyńskiego 3	62-510	Konin	163	19	6	0	1	0	7	0	0	0
63	koniński	technikum	Zespół Szkół im. M. Kopernika	Aleja 1 Maja 22	62-510	Konin	118	49	12	8	1	1	9	6	0	0
64	koniński	technikum	Zespół Szkół Technicznych i Hutniczych	ul. Kolska 1	62-500	Konin	93	7	3	0	0	0	2	0	0	0
65	koniński	technikum dla dorosłych	Zespół Szkół Budowlanych im. E. Kwiatkowskiego	ul. Budowlanych 6	62-510	Konin	66	22	2	0	0	0	2	0	0	0
66	koniński	technikum uzupełniające	Technikum Zespołu Edukacji "Wiedza"	ul. Kolejowa 2	62-510	Konin	brak danych	brak danych	1	1	2	0	0	0	0	0
67	koniński	technikum uzupełniające	Zespół Szkół Centrum Kształcenia Ustawicznego im. Stefana Batorego	ul. Wodna 1	62-500	Konin	0	0	0	0	0	0	1	1	0	0
68	koniński	technikum uzupełniające	Zespół Szkół Ponadgimnazjalnych	ul. Gimnazjalna 2	62-610	Sompolno	15	7	1	0	0	0	6	3	0	0
69	kościański	technikum	Technikum Mechaniczne w Prywatnym Centrum Edukacji	ul. Wyzwolenia 24	64-000	Kościan	13	0	0	0	0	0	0	0	1	0
70	kościański	technikum	Zespół Szkół Ponadgimnazjalnych im. Fr. Ratajczaka	ul. Wielichowska 43a	64-000	Kościan	53	19	2	2	0	0	1	0	2	1
71	kościański	technikum dla dorosłych	Technikum	Nietążkowo, ul. Dudycza 4	64-030	Śmigiel	69	50	6	6	2	1	1	0	4	4

72	kościański	technikum uzupełniające dla dorosłych	Technikum Uzupełniające dla Dorosłych	ul. Wielichowska 43a	64-000	Kościan	17	9	1	1	0	0	0	0	0	0
73	kościański	technikum uzupełniające dla dorosłych	Technikum Uzupełniające dla Dorosłych	ul. Wyzwolenia 24	64-000	Kościan	36	21	0	0	0	0	0	0	0	0
74	krotoszyński	technikum	Zespół Szkół Ponadgimnazjalnych	ul. Zamkowa 1	63-720	Koźmin Wielkopolski	43	22	8	5	0	0	3	2	0	0
75	krotoszyński	technikum	Zespół Szkół Ponadgimnazjalnych Nr 1	ul. Mickiewicza 11	63-700	Krotoszyn	51	34	0	0	0	0	3	3	0	0
76	krotoszyński	technikum	Zespół Szkół Ponadgimnazjalnych Nr 2 im. Karola Fryderyka Libelta	pl. Jana Pawła II 5	63-700	Krotoszyn	76	38	9	2	0	0	5	5	0	0
77	krotoszyński	technikum	Zespół Szkół Ponadgimnazjalnych Nr 3	ul. Zdunowska 81	63-700	Krotoszyn	34	0	0	0	0	0	0	0	0	0
78	krotoszyński	technikum	Zespół Szkół Ponadgimnazjalnych w Zdunach	ul. Strzelecka 10	63-760	Zduny	49	31	3	2	0	0	1	1	0	0
79	krotoszyński	technikum uzupełniające dla dorosłych	Technikum Uzupełniające nr 4	ul. Zdunowska 81	63-700	Krotoszyn	13	0	0	0	0	0	0	0	0	0
80	krotoszyński	technikum uzupełniające dla dorosłych	Zespół Szkół Ponadgimnazjalnych	ul. Zamkowa 1	63-720	Koźmin Wielkopolski	35	14	0	0	0	0	0	0	0	0
81	krotoszyński	technikum uzupełniające dla dorosłych	Zespół Szkół Ponadgimnazjalnych Nr 1	ul. Mickiewicza 11	63-700	Krotoszyn	4	0	0	0	0	0	0	0	0	0
82	leszczyński	technikum	Zespół Szkół Ekonomicznych im. J.A. Komeńskiego	ul. Poniatowskiego 2	64-100	Leszno	185	124	29	22	5	4	3	2	2	0
83	leszczyński	technikum	Zespół Szkół Elektroniczno-Telekomunikacyjnych	ul. Kilińskiego 4	64-100	Leszno	50	1	4	0	1	0	1	0	1	0
84	leszczyński	technikum	Zespół Szkół Ochrony Środowiska	pl. Dr Metziga 25	64-100	Leszno	41	23	3	3	0	0	0	0	0	0
85	leszczyński	technikum	Zespół Szkół Rolniczo-Budowlanych im. Synów Pułku"	ul. 1 Maja 1	64-100	Leszno	165	68	11	7	2	0	3	1	6	3
86	leszczyński	technikum	Zespół Szkół Technicznych	ul. Narutowicza 74a	64-100	Leszno	119	1	1	0	1	0	0	0	1	0
87	leszczyński	technikum uzupełniające dla dorosłych	Zespół Szkół Ochrony Środowiska	pl. Dr Metziga 25	64-100	Leszno	91	41	2	0	0	0	0	0	0	0

88	międzychodzki	technikum	Zespół Szkół im. prof. M. Sily - Nowickiego	ul. Wroniecka 25	64-410	Sieraków	24	17	9	4	0	0	0	0	0	0
89	międzychodzki	technikum	Zespół Szkół nr 1	ul. Gwardii Ludowej 6a	64-400	Międzychód	50	22	12	5	0	0	0	0	0	0
90	międzychodzki	technikum	Zespół Szkół nr 3 im. prof. dr. F. Cieszkowskiego - Dembińskiego	ul. Dworcowa 24	64-400	Międzychód	58	42	14	10	1	1	0	0	1	1
91	nowotomyski	technikum	Zespół Szkół Nr 2	ul. 17 Stycznia 27	64-360	Zbąszyń	19	9	1	0	2	1	0	0	1	1
92	nowotomyski	technikum	Zespół Szkół Nr 2 im. Stanisława Staszica	ul. Emilii Szczanieckiej 1	64-300	Nowy Tomyśl	61	22	8	3	2	0	0	0	1	0
93	nowotomyski	technikum	Zespół Szkół Rolnicze Centrum Kształcenia Ustawicznego im. gen. Dezyderego Chłapowskiego	Trzcianka 15a	64-316	Kuślin	60	21	4	2	2	2	1	0	0	0
94	obornicki	technikum	Zespół Szkół Agrobiznesu im. D. Chłapowskiego	ul. Kościuszki 41	64-610	Rogoźno	brak danych	brak danych	4	1	0	0	4	4	0	0
95	obornicki	technikum	Zespół Szkół im. A. Mickiewicza	Objezierze	64-600	Oborniki	35	22	8	5	0	0	2	2	0	0
96	obornicki	technikum	Zespół Szkół im. gen. T. Kutrzeby	ul. ks. Szymańskiego 5	64-600	Oborniki	75	38	10	8	0	0	2	1	0	0
97	obornicki	technikum	Zespół Szkół im. H. Cegielskiego	ul. II Armii Wojska Polskiego	64-610	Rogoźno	55	21	13	9	0	0	7	2	0	0
98	obornicki	technikum uzupełniające	Zespół Szkół Agrobiznesu im. D. Chłapowskiego	ul. Kościuszki 41	64-610	Rogoźno	0	0	0	0	0	0	2	2	0	0
99	ostrowski	technikum	Zespół Szkół Budowlano - Energetycznych	ul. Wolności 23	63-400	Ostrów Wlkp.	137	41	21	3	1	0	2	1	2	0
100	ostrowski	technikum	Zespół Szkół Ekonomicznych im. Józefa Gniazdowskiego	ul. Partyzancka 29	63-400	Ostrów Wlkp.	70	43	9	7	2	1	0	0	0	0
101	ostrowski	technikum	Zespół Szkół Ponadgimnazjalnych Centrum Kształcenia Ustawicznego	ul. PTR 6	63-421	Przygodzice	29	6	2	0	0	0	0	0	0	0
102	ostrowski	technikum	Zespół Szkół Technicznych	ul. Poznańska 43	63-400	Ostrów Wlkp.	147	5	11	0	1	0	2	1	1	0
103	ostrowski	technikum	Zespół Szkół Transportowo - Elektrycznych Centrum Kształcenia Ustawicznego	ul. Kantaka 6	63-400	Ostrów Wlkp.	55	0	7	0	0	0	0	0	0	0

104	ostrowski	technikum	Zespół Szkół Usługowych	ul. Wolności 12	63-400	Ostrów Wlkp.	105	92	15	14	2	2	3	2	0	0
105	ostrowski	technikum dla dorosłych	Zespół Szkół Ponadgimnazjalnych Centrum Kształcenia Ustawicznego	ul. PTR 6	63-421	Przygodzice	20	1	0	0	0	0	0	0	0	0
106	ostrowski	technikum uzupełniające dla dorosłych	Zespół Szkół Transportowo - Elektrycznych Centrum Kształcenia Ustawicznego	ul. Kantaka 6	63-400	Ostrów Wlkp.	28	0	0	0	0	0	0	0	0	0
107	ostrowski	technikum uzupełniające dla dorosłych	Zespół Szkół Usługowych	ul. Wolności 12	63-400	Ostrów Wlkp.	19	9	0	0	1	0	0	0	0	0
108	ostrzeszowski	technikum	Zespół Szkół Nr 1 im. Powstańców Wielkopolskich	ul. Sikorskiego 9	63-500	Ostrzeszów	159	90	25	17	3	2	16	10	4	3
109	ostrzeszowski	technikum	Zespół Szkół nr 2	ul. Krańcowa 7	63-500	Ostrzeszów	58	8	10	2	0	0	6	0	1	0
110	ostrzeszowski	technikum	Zespół Szkół Nr 2	ul. Krańcowa 7	63-500	Ostrzeszów	78	21	1	1	0	0	0	0	0	0
111	ostrzeszowski	technikum	Zespół Szkół Nr 3 Centrum Kształcenia "Nauka"	ul. Zamkowa 12	63-500	Ostrzeszów	brak danych	brak danych	0	0	0	0	1	1	0	0
112	pilski	technikum	Technikum "Nauka"	ul. Warsztatowa 6	64-920	Piła	81	39	9	7	2	2	3	2	1	1
113	pilski	technikum	Technikum	Niezychowo 1	89-340	Białośliwie	brak danych	brak danych	5	1	1	0	1	1	1	0
114	pilski	technikum	Technikum nr 1, Zespół Szkół Ponadgimnazjalnych Nr 1	ul. Ceglana 4	64-920	Piła	144	5	7	0	3	0	2	0	2	0
115	pilski	technikum	Technikum nr 2, Zespół Szkół Ponadgimnazjalnych Nr 2 im. Komisji Edukacji Narodowej	ul. Teatralna 1	64-920	Piła	20	15	11	9	3	2	4	3	1	1
116	pilski	technikum	Technikum nr 4, Zespół Szkół Ponadgimnazjalnych Nr 3	ul. Kilińskiego 16	64-920	Piła	58	18	9	2	3	0	2	0	3	2
117	pilski	technikum	Zespół Szkół Ekonomicznych	ul. Sikorskiego 18A	64-920	Piła	110	74	11	9	2	1	3	2	2	2
118	pilski	technikum	Zespół Szkół Gastronomicznych, Technikum nr 5	ul. Sikorskiego 73	64-920	Piła	135	106	16	14	4	3	3	1	4	2
119	pilski	technikum	Zespół Szkół Gospodarki Żywnościowej im. M. Drzymały	Brzostowo 69	89-350	Miasteczko Krajeńskie	12	12	7	7	0	0	1	1	0	0









151	poznański	technikum uzupełniające	Technikum Mechaniczne w Zespole Szkół Mechanicznych im. Komisji Edukacji Narodowej	ul. Świerkowa 8	61-472	Poznań	16	0	1	0	0	0	0	0	0	0
152	poznański	technikum uzupełniające	Technikum Odzieżowo-Uslugowe w Zespole Szkół Odzieżowych im. Władysława Reymonta	ul. Kazimierza Wielkiego 17	61-863	Poznań	15	14	0	0	0	0	0	0	0	0
153	poznański	technikum uzupełniające dla dorosłych	Technikum Przemysłu Spożywczego w Zespole Szkół Przemysłu Spożywczego im. J.J. Śniadeckich	ul. Warzywna 19	61-658	Poznań	24	11	0	0	0	0	1	1	0	0
154	poznański	technikum uzupełniające dla dorosłych	Technikum Uzupełniające Nr 3 dla Dorosłych	ul. Podkomorska 49	60-326	Poznań	96	34	0	0	0	0	0	0	0	0
155	poznański	technikum uzupełniające dla dorosłych	Zespół Szkół Handlowych im. Oskara Langego Technikum Uzupełniające dla Dorosłych	ul. Śniadeckich 54/58	60-774	Poznań	7	5	0	0	0	0	1	1	0	0
156	rawicki	technikum	Zespół Szkół Rolniczych im. Powstańców Wielkopolskich	ul. Dworcowa 29	63-940	Bojanowo	29	16	7	2	2	2	6	3	6	2
157	rawicki	technikum	Zespół Szkół Zawodowych im. Stefana Bobrowskiego	ul. Gen. J.Hallera 12	63-900	Rawicz	100	40	37	22	19	13	19	14	28	13
158	rawicki	technikum dla dorosłych	Zespół Szkół Rolniczych im. Powstańców Wielkopolskich	ul. Dworcowa 29	63-940	Bojanowo	10	2	0	0	0	0	0	0	0	0
159	rawicki	technikum uzupełniające dla dorosłych	Technikum Uzupełniające dla Dorosłych	ul. Wroclawska 39	63-930	Jutrosin	16	0	0	0	0	0	0	0	0	0
160	ślupecki	technikum	Zespół Szkół Ekonomicznych im. Maksymiliana Jackowskiego	ul. Powstańców Wlkp. 22	62-400	Ślupca	56	48	22	13	1	1	2	2	14	13

161	ślupecki	technikum	Zespół Szkół Ponadgimnazjalnych	ul. Pyzderska 75	62-410	Zagórów	20	18	0	0	0	0	1	1	0	0
162	ślupecki	technikum	Zespół Szkół Ponadgimnazjalnych im. Wincentego Witosa	ul. Górna 12	62-420	Strzałkowo	52	35	17	3	1	0	6	1	8	2
163	ślupecki	technikum	Zespół Szkół Zawodowych im. Gen. Wł. Sikorskiego	ul. Kopernika 11 a	62-400	Słupca	24	0	22	0	4	0	1	0	6	0
164	ślupecki	technikum uzupełniające dla dorosłych	Zespół Szkół Zawodowych im. Gen. Wł. Sikorskiego	ul. Kopernika 11 a	62-400	Słupca	7	0	0	0	0	0	0	0	0	0
165	szamotulski	technikum	Technikum nr 1 w Zespole Szkół nr 2 im. Stanisława Staszica	ul. Szczuczyńska 3	64-500	Szamotuły	49	29	14	12	0	0	3	1	1	0
166	szamotulski	technikum	Prywatne Technikum Gastronomiczno-Hotelarskie	ul. Św. U. Ledóchowskiej 2	62-045	Pniewy	9	5	1	1	0	0	0	0	0	0
167	szamotulski	technikum	Technikum nr 1 w Zespole Szkół nr 1 im. Powstańców Wlkp.	ul. Leśna 17	64-510	Wronki	34	1	2	0	0	0	0	0	0	0
168	szamotulski	technikum	Technikum nr 2 w Zespole Szkół nr 2	ul. Powstańców Wlkp. 25	64-510	Wronki	30	17	6	5	0	0	0	0	1	1
169	szamotulski	technikum	Technikum nr 2 w Zespole Szkół nr 3 im. Hugona Kołłątaja	ul. Mickiewicza 4	64-500	Szamotuły	91	47	14	8	0	0	4	3	1	1
170	szamotulski	technikum	Zespół Szkół im. Emilii Szczanieckiej	ul. Wolności 10	62-045	Pniewy	34	21	4	3	0	0	0	0	0	0
171	średzki	technikum	Zespół Szkół im. Jana Henryka Dąbrowskiego	ul. Szkolna 1	63-040	Nowe Miasto nad Wartą	7	1	3	1	0	0	2	0	0	0
172	średzki	technikum	Zespół Szkół Ekonomicznych im. Jana Wójkiewicza	ul. Poznańska 12	63-020	Zaniemyśl	41	17	11	3	0	0	3	1	0	0
173	średzki	technikum	Zespół Szkół im. Jana Henryka Dąbrowskiego	ul. Szkolna 1	63-040	Nowe Miasto nad Wartą	9	6	5	4	0	0	1	1	0	0
174	średzki	technikum	Zespół Szkół Rolniczych im. gen. J. H. Dąbrowskiego	ul. Kosynierów 2b	63-000	Środa Wlkp.	14	7	3	2	0	0	1	0	0	0
175	średzki	technikum	Zespół Szkół Zawodowych im. Hipolita Cegielskiego	ul. Paderewskiego 27	63-000	Środa Wlkp.	83	35	37	20	1	0	12	7	10	5
176	średzki	technikum uzupełniające	Technikum Uzupełniające "Szkolenowiec"	ul. Centralna 3	63-012	Dominowo	18	7	0	0	0	0	0	0	0	0

177	śremski	technikum	Technikum nr 1 przy Zespole Szkół Ekonomicznych im. C. Ratajskiego	ul. Wybickiego 2	63-100	Śrem	101	53	10	8	0	0	0	0	6	5
178	śremski	technikum	Technikum nr 2 przy Zespole Szkół Technicznych im. Hipolita Cegielskiego	ul. Staszica 3	63-100	Śrem	40	5	4	0	0	0	0	0	2	0
179	śremski	technikum	Technikum nr 3 przy Zespole Szkół Mechanicznych im. S. Chudoby	ul. Ks. J. Popieluszki 30	63-100	Śrem	45	23	8	4	0	0	2	0	0	0
180	śremski	technikum	Zespół Szkół Rolniczych	Brodnica	63-112	Grzybno	49	27	0	0	0	0	0	0	0	0
181	turecki	technikum	Zespół Szkół Rolniczych Centrum Kształcenia Praktycznego	Kaczki Średnie 62	62-700	Turek	187	77	3	1	0	0	8	4	0	0
182	turecki	technikum	Zespół Szkół Technicznych im.gen.prof. Sylwestra Kaliskiego	ul. Milewskiego 3b	62-700	Turek	188	82	4	3	1	0	9	6	0	0
183	wągrowiecki	technikum	Zespół Szkół Ponadgimnazjalnych im. Karola Libelta	ul. Walki Młodych 35	62-130	Gołańcz	40	11	11	5	0	0	6	3	7	6
184	wągrowiecki	technikum	Zespół Szkół Ponadgimnazjalnych nr 1	ul. Kcyńska 48	62-100	Wągrowiec	55	39	4	2	0	0	0	0	0	0
185	wągrowiecki	technikum	Zespół Szkół Ponadgimnazjalnych nr 2	ul. Kościuszki 48	62-100	Wągrowiec	30	26	14	13	0	0	5	4	9	7
186	wągrowiecki	technikum	Zespół Szkół Powszechnych	ul. Słoneczna 4	62-110	Damasławek	34	11	5	1	0	0	0	0	4	1
187	wągrowiecki	technikum uzupełniające dla dorosłych	Zespół Szkół Ponadgimnazjalnych nr 1	ul. Kcyńska 48	62-100	Wągrowiec	53	14	9	1	0	0	7	3	11	5
188	wolsztyński	technikum	Zespół Szkół Rolniczych i Technicznych	Powodowo 1	64-200	Wolsztyn	89	26	3	1	6	5	2	2	6	4
189	wolsztyński	technikum	Zespół Szkół Zawodowych	ul. Kusocińskiego 1	64-200	Wolsztyn	126	67	17	11	18	11	5	3	22	18
190	wrześniński	technikum	Zespół Szkół Politechnicznych im. Bohaterów Monte Cassino	ul. Wojska Polskiego 1	62-300	Września	149	30	14	4	2	1	7	6	3	1

191	wrzesiński	technikum	Zespół Szkół Technicznych i Ogólnokształcących im gen. dr. Romana Abrahama	ul. Kaliska 2a	62-300	Września	105	62	11	9	0	0	15	13	1	1
192	złotowski	technikum	Technikum Nr 1, Zespół Szkół Elektro-Mechanicznych	ul. Norwida 10	77-400	Złotów	33	0	6	0	2	0	7	0	3	0
193	złotowski	technikum	Technikum Nr 2, Zespół Szkół Ekonomicznych	Plac Wolności 1/2	77-400	Złotów	76	31	6	4	0	0	6	5	1	1
194	złotowski	technikum	Zespół Szkół Rolniczych	ul. 8 Marca 5	77-400	Złotów	82	44	35	25	2	1	9	6	8	5
195	złotowski	technikum	Zespół Szkół Spożywczych im. St. Staszica	ul. St. Polańskiego 3	77-430	Krajenka	22	16	7	5	0	0	4	3	0	0
196	złotowski	technikum	Zespół Szkół Technicznych im. Leona Kruczkowskiego	ul. Kieniewicza 35	64-915	Jastrowie	36	10	10	4	0	0	1	1	1	0
Ogółem							11 252	4 614	1 332	669	199	95	433	254	281	153

Tabela 9. Absolwenci techników rocznik 2012/2013 w województwie wielkopolskim z uwzględnieniem kierunków kształcenia

Lp.	Kierunek/zawód	Liczba absolwentów rocznik 2012/2013 ze szkół woj. wlkp. stan na 31.10.2013		Liczba bezrobotnych absolwentów rocznik 2012/2013 ze szkół woj. wlkp. stan na 31.10.2013		Liczba absolwentów rocznik 2012/2013 skierowanych do pracy niesubsydiowanej od 1.01 do 31.10.2013		Liczba absolwentów rocznika 2011/2012, którzy wg stanu na 31.10.2013 nadal widnieją w ewidencji PUP jako osoby bezrobotne		Liczba absolwentów rocznik 2012/2013 skierowanych na aktywne formy od 1.01 do 31.10.2013	
		ogółem	w tym kobiety	ogółem	w tym kobiety	ogółem	w tym kobiety	ogółem	w tym kobiety	ogółem	w tym kobiety
1	7	8	9	10	11	12	13	14	15	16	17
1	kelner	15	8	2	0	0	0	0	0	0	0
2	kucharz	302	105	17	6	4	1	4	2	2	1
3	technik administracji	brak danych	brak danych	14	9	0	0	0	0	2	2
4	technik agrobiznesu	102	49	22	11	1	0	6	4	1	0
5	technik analityk	14	12	0	0	0	0	3	3	0	0
6	technik architektury krajobrazu	451	366	44	29	3	0	22	15	3	0
7	technik awionik	13	1	0	0	0	0	0	0	0	0
8	technik budownictwa	682	116	71	20	13	0	12	0	26	7
9	technik cyfrowych procesów graficznych	22	8	0	0	0	0	0	0	0	0
10	technik drogownictwa	28	0	4	2	0	0	0	0	2	0
11	technik ekonomista	1512	1138	277	217	43	33	98	81	72	62
12	technik elektronik	343	1	18	0	3	0	9	0	4	0
13	technik elektryk	277	8	45	2	10	0	9	0	12	0
14	technik geodeta	165	43	11	2	0	0	3	1	2	1
15	technik górnictwa otworowego	18	0	0	0	0	0	0	0	0	0
16	technik górnictwa podziemnego	23	0	0	0	0	0	0	0	0	0
17	technik handlowiec	528	398	88	65	19	16	30	24	18	16
18	technik hodowca koni	25	22	1	1	0	0	2	2	0	0
19	technik hotelarstwa	724	607	81	67	15	15	20	17	8	6
20	technik informatyk	1426	117	147	13	20	1	45	6	23	2

21	technik instrumentów muzycznych	26	14	1	0	0	0	0	0	0	0	0
22	technik inżynierii środowiska i melioracji	11	6	0	0	0	0	0	0	0	0	0
23	technik leśnik	56	13	4	0	0	0	1	1	0	0	0
24	technik logistyk	501	212	33	15	5	1	8	4	7	7	7
26	technik mechanik	987	2	93	6	17	0	16	2	23	1	1
27	technik mechanik obróbki skrawaniem	19	0	0	0	0	0	0	0	0	0	0
28	technik mechanik pojazdów samochodowych	15	0	8	0	0	0	2	0	1	0	0
29	technik mechanizacji rolnictwa	215	1	32	1	4	0	9	2	6	0	0
30	technik mechatronik	321	1	8	1	2	0	0	0	1	0	0
31	technik obsługi turystycznej	104	89	0	0	0	0	1	1	0	0	0
32	technik ochrony środowiska	116	67	33	22	3	3	9	7	10	7	7
33	technik ogrodnik	49	18	1	0	0	0	1	1	4	2	2
34	technik organizacji reklamy	35	24	0	0	0	0	0	0	0	0	0
35	technik organizacji usług gastronomicznych	286	196	45	37	4	1	22	17	7	3	3
36	technik pojazdów samochodowych	32	0	0	0	0	0	0	0	0	0	0
37	technik poligraf	17	8	2	2	0	0	0	0	0	0	0
38	technik prac biurowych	brak danych	brak danych	9	7	2	0	8	4	2	0	0
39	technik rolnik	452	66	44	8	3	1	15	4	7	2	2
40	technik spedytor	4	0	0	0	0	0	0	0	0	0	0
41	technik technologii drewna	41	2	1	0	1	0	3	0	1	1	1
42	technik technologii odzieży	19	18	2	2	1	1	1	1	0	0	0
43	technik technologii żywienia i gospodarstwa domowego	8	4	0	0	0	0	0	0	0	0	0
44	technik technologii żywności	83	49	14	11	1	1	8	7	1	0	0
45	technik teleinformatyk	67	1	3	0	1	0	2	0	1	0	0
46	technik telekomunikacji	brak danych	brak danych	2	0	0	0	0	0	0	0	0



47	technik urządzeń sanitarnych	69	1	2	1	0	0	0	0	0	0
48	technik usług fryzjerskich	214	206	19	18	2	2	6	6	2	2
49	technik weterynarii	51	24	4	1	0	0	0	0	1	1
50	technik wiertnik	10	0	0	0	0	0	0	0	0	0
51	technik żywienia i gospodarstwa domowego	774	593	130	93	22	19	58	42	32	30
Ogółem		11 252	4 614	1 332	669	199	95	433	254	281	153

Tabela 10. Absolwenci szkół policealnych rocznik 2012/2013 w województwie wielkopolskim

Lp.	Powiat	Typy szkół (w przypadku zespołu szkół)	Nazwa uczelni/szkoły	Adres uczelni/szkoły	Kod pocztowy	Miejscowość	Liczba absolwentów rocznik 2012/2013 ze szkół woj. wlkp. stan na 31.10.2013		Liczba bezrobotnych absolwentów rocznik 2012/2013 ze szkół woj. wlkp. stan na 31.10.2013		Liczba absolwentów rocznik 2012/2013 skierowanych do pracy niesubsydiowanej od 1.01 do 31.10.2013		Liczba absolwentów rocznika 2011/2012, którzy wg stanu na 31.10.2013 nadal widnieją w ewidencji PUP jako osoby bezrobotne		Liczba absolwentów rocznik 2012/2013 skierowanych na aktywne formy od 1.01 do 31.10.2013	
							ogółem	w tym kobiety	ogółem	w tym kobiety	ogółem	w tym kobiety	ogółem	w tym kobiety	ogółem	w tym kobiety
1	2	3	4	5	6	7	8	9	10	11	12	13	14	15	16	17
1	czarnkowsko-trzcianecki	szkoła policealna	Policealne Studium	ul. Chrobrego 33	64-720	Lubasz	29	15	0	0	0	0	0	0	0	0
2	czarnkowsko-trzcianecki	szkoła policealna	Policealne Studium	ul. Harcerska 4	64-700	Czarnków	50	28	0	0	0	0	0	0	1	1
3	czarnkowsko-trzcianecki	szkoła policealna	Zespół Szkół Ponadgimnazjalnych im. Józefa Nojogo	ul. Chodzieska 29	64-700	Czarnków	37	25	0	0	0	0	0	0	0	0
4	gnieźnieński	szkoła policealna	Medyczne Studium Zawodowe im. dr. K. Marcinkowskiego	ul. Mieszka I 27	62-200	Gniezno	90	76	5	4	1	0	0	0	1	0
5	gnieźnieński	szkoła policealna	Prywatne Policealne Studium "PORKOM"	ul. Gębarzewska 12	62-200	Gniezno	13	7	1	1	1	1	0	0	1	1
6	gnieźnieński	szkoła policealna (zaoczna)	Zaoczna Policealna Szkoła Administracji "Cosinus"	ul. Kostrzewskiego 3	62-200	Gniezno	46	33	1	1	0	0	0	0	0	0
7	gnieźnieński	szkoła policealna (zaoczna)	Zaoczna Policealna Szkoła Logistyki "Cosinus"	ul. Gdańska 106	62-200	Gniezno	brak danych	brak danych	2	1	0	0	1	1	0	0
8	gostyński	szkoła policealna (zaoczna)	Szkoła Policealna dla Dorosłych	ul. Krobska 19	63-860	Pogorzela	38	27	1	1	0	0	0	0	0	0
9	grodziski	szkoła policealna	Centrum Kształcenia dla Dorosłych	ul. Żwirki i Wigury 2	62-065	Grodzisk Wielkopolski	72	25	2	2	0	0	1	0	0	0

10	grodziski	szkoła policealna	Policealna Szkoła Kosmetyczna	ul. Żwirowa 31	62-065	Grodzisk Wielkopolski	18	18	0	0	0	0	1	1	0	0
11	jarociński	szkoła policealna dla dorosłych	Szkoła policealna	Tarce 19	63-200	Tarce	137	116	10	8	2	1	7	7	0	0
12	jarociński	szkoła policealna dla dorosłych	Szkoła policealna	ul. Kościuszki 14a	63-200	Jarocin	24	11	0	0	0	0	0	0	0	0
13	kaliski	szkoła policealna	Niepubliczna Policealna Szkoła TEB Edukacja	ul. Szkolna 5	62-800	Kalisz	14	13	4	4	0	0	0	0	0	0
14	kaliski	szkoła policealna	Policealna Szkoła Administracji Interlis	Nowy Rynek 7	62-800	Kalisz	brak danych	brak danych	1	1	0	0	0	0	0	0
15	kaliski	szkoła policealna	Policealna Szkoła Kosmetyki	ul. Nowy Rynek 7	62-800	Kalisz	brak danych	brak danych	1	1	0	0	1	1	0	0
16	kaliski	szkoła policealna	Policealne Studium Administracji "ŻAK"	ul. Chopina 26-28	62-800	Kalisz	brak danych	brak danych	1	0	0	0	0	0	0	0
17	kaliski	szkoła policealna	Policealne Studium Bezpieczeństwa i Higieny Pracy "Żak"	ul. Nowy Rynek 7	62-800	Kalisz	brak danych	brak danych	2	1	1	1	0	0	0	0
18	kaliski	szkoła policealna	Policealne Studium Farmaceutyczne	al. Wolności 12	62-800	Kalisz	46	42	6	6	0	0	0	0	2	2
19	kaliski	szkoła policealna	Policealne Studium Kosmetyczne	al. Wolności 12	62-800	Kalisz	8	8	1	1	0	0	0	0	1	1
20	kaliski	szkoła policealna	Policealne Studium Weterynaryjne	al. Wolności 11	62-799	Kalisz	15	13	2	2	0	0	0	0	0	0
21	kaliski	szkoła policealna	Profesja Centrum Kształcenia Kadr Policealna Szkoła Doskonalenia Zawodowego	ul. Śródmiejska 21	62-800	Kalisz	brak danych	brak danych	2	1	0	0	1	1	0	0
22	kaliski	szkoła policealna	Szkoła Europejska "EuroCollege"	ul. Szkolna 5	62-800	Kalisz	37	37	1	1	0	0	0	0	0	0
23	kaliski	szkoła policealna (zaoczna)	Zaoczna Policealna Szkoła Administracji "Cosinus"	ul. Chopina 23	62-800	Kalisz	brak danych	brak danych	3	2	1	0	2	1	1	1
24	kaliski	szkoła policealna (zaoczna)	Zaoczna Policealna Szkoła Logistyki "Cosinus"	ul. Majkowska 11	62-800	Kalisz	22	2	1	0	0	0	0	0	0	0

25	kaliski	szkoła policealna (zaoczna)	Zaoczna Policealna Szkoła Rachunkowości "Cosinus"	ul. Majkowska 11	62-800	Kalisz	142	99	2	2	0	0	4	3	1	1
26	kaliski	szkoła policealna dla dorosłych	Policealne Studium Kosmetyczne	al. Wolności 12	62-800	Kalisz	19	19	0	0	0	0	0	0	0	0
27	kolski	szkoła policealna	Studium Zawodowe Centrum Szkoleniowego "WIEDZA"	ul. Kolejowa 5	62-600	Koło	15	14	1	1	1	1	1	1	0	0
28	kolski	szkoła policealna	Szkoła Policealna EUREKA	ul. Toruńska 68	62-600	Koło	14	13	0	0	0	0	0	0	0	0
29	kolski	szkoła policealna	Zespół Szkół Rolnicze Centrum Kształcenia Ustawicznego im. Stanisława Staszica	ul. Kościelna 2	62-604	Kościelec	31	17	0	0	0	0	0	0	0	0
30	kolski	szkoła policealna dla dorosłych	Szkoła Policealna dla Dorosłych	ul. 3 maja 5	62-650	Kłodawa	10	6	1	1	0	0	0	0	0	0
31	kolski	szkoła policealna dla dorosłych (zaoczna)	Policealne Studium Plastyczne	ul. Powstańców Wlkp. 4	62-600	Koło	2	1	0	0	0	0	0	0	0	0
32	koniński	szkoła policealna	AP Edukacja - Policealna Szkoła Zawodowa w Koninie	ul. Chopina 21F	62-510	Konin	8	4	0	0	0	0	0	0	0	0
33	koniński	szkoła policealna	Elitame Studium Służb Ochrony DELTA	ul. Błaszaka 4	62-510	Konin	14	0	1	0	2	1	0	0	0	0
34	koniński	szkoła policealna	Policealne Studium Fryzjerskie "Żak"	ul. Chopina 21	62-510	Konin	34	34	3	3	1	1	1	1	1	1
35	koniński	szkoła policealna	Policealne Studium Prawa i Administracji "Żak"	ul. Chopina 17	62-510	Konin	19	18	2	2	0	0	3	3	0	0
36	koniński	szkoła policealna	Policealne Studium Zawodowe	ul. Budowlanych 6	62-510	Konin	11	2	0	0	0	0	0	0	0	0
37	koniński	szkoła policealna	Prywatna Szkoła Policealna	Sadlno	62-619	Boguszyce	33	24	0	0	0	0	0	0	0	0
38	koniński	szkoła policealna	Szkoła Policealna	ul. Sosnowa 16	62-510	Konin	12	11	0	0	0	0	0	0	0	0
39	koniński	szkoła policealna	Szkoła Policealna "Żak"	ul. Chopina 17	62-510	Konin	117	108	0	0	0	0	0	0	0	0

40	koniński	szkoła policealna	Zespół Szkół Medycznych im. K. Marcinkowskiego	ul. Przemysłowa 4	62-510	Konin	131	113	18	17	2	1	20	17	2	2
41	koniński	szkoła policealna (zaoczna)	Zaoczna Policealna Szkoła Administracji COSINUS w Koninie	al. 1 Maja 22	62-510	Konin	23	22	0	0	0	0	1	1	0	0
42	koniński	szkoła policealna (zaoczna)	Zaoczna Policealna Szkoła Informatyki COSINUS w Koninie	al. 1 Maja 22	62-510	Konin	62	62	4	4	4	3	4	3	0	0
43	koniński	szkoła policealna (zaoczna)	Zaoczna Policealna Szkoła Logistyki COSINUS w Koninie	al. 1 Maja 22	62-510	Konin	45	34	4	4	0	0	2	2	0	0
44	koniński	szkoła policealna (zaoczna)	Zespół Szkół Centrum Kształcenia Ustawicznego im. Stefana Batorego	ul. Wodna 1	62-500	Konin	14	11	0	0	0	0	3	3	0	0
45	kościński	szkoła policealna	Policealna Szkoła Zarządzania i Marketingu w Prywatnym Centrum Edukacji	ul. Wyzwolenia 24	64-000	Kościan	25	8	0	0	0	0	0	0	0	0
46	kościński	szkoła policealna dla dorosłych	Szkoła Policealna dla Dorosłych w Ośrodku Szkolenia i Doksztalcenia	ul. Wielichowska 43a	64-000	Kościan	12	6	0	0	0	0	0	0	0	0
47	krotoszyński	szkoła policealna	Policealna Szkoła Kosmetyczna	ul. Mickiewicza 11	63-700	Krotoszyn	10	10	1	1	0	0	0	0	1	1
48	krotoszyński	szkoła policealna	Policealna Szkoła Pracowników Służb Społecznych	ul. Mickiewicza 11	63-700	Krotoszyn	12	12	0	0	0	0	0	0	0	0
49	krotoszyński	szkoła policealna	Policealna Szkoła Zawodowa	ul. Mickiewicza 11	63-700	Krotoszyn	9	7	2	2	0	0	0	0	0	0
50	krotoszyński	szkoła policealna	Policealne Studium Farmaceutyczne	ul. Mickiewicza 11	63-700	Krotoszyn	21	19	4	3	2	2	2	2	1	1
51	krotoszyński	szkoła policealna	Zespół Szkół Ponadgimnazjalnych	ul. Zamkowa 1	63-720	Koźmin Wielkopolski	47	26	1	1	0	0	0	0	0	0
52	leszczyński	szkoła policealna	Dwuletnia Policealna Szkoła Zawodowa "Prymus"	ul. Słowiańska 11	64-100	Leszno	12	6	0	0	0	0	0	0	0	0

53	leszczyński	szkoła policealna	Niepubliczna Policealna Szkoła TEB Edukacja	ul. Dąbrowskiego 3b	64-100	Leszno	101	87	7	6	2	2	3	2	0	0
54	leszczyński	szkoła policealna	Policealna Szkoła Architektury i Budownictwa	ul. Słowiańska 11	64-100	Leszno	33	19	0	0	0	0	0	0	0	0
55	leszczyński	szkoła policealna	Policealna Szkoła Bezpieczeństwa i Higieny Pracy	ul. 17 Stycznia 45	64-100	Leszno	2	2	0	0	0	0	0	0	0	0
56	leszczyński	szkoła policealna	Policealna Szkoła Informatyki	ul. 17 Stycznia 45	64-100	Leszno	2	0	0	0	0	0	0	0	0	0
57	leszczyński	szkoła policealna	Policealne Studium Kosmetyczne, ZDZ	ul. Krótka 5	64-100	Leszno	18	18	1	1	0	0	1	1	0	0
58	leszczyński	szkoła policealna	Policealne Studium Masażu "Alfa Planets"	ul. Krótka 5	64-100	Leszno	13	7	1	1	0	0	0	0	0	0
59	leszczyński	szkoła policealna	Prywatne Policealne Studium Rolnicze	ul. Zielona 5	64-100	Leszno	5	0	0	0	0	0	0	0	0	0
60	leszczyński	szkoła policealna	Szkoła Policealna w Ośrodku Szkolno Wychowawczym	Plac Zamkowy 2	64-130	Rydzyna	6	0	0	0	0	0	0	0	0	0
61	międzychodzki	szkoła policealna	Szkoła Biznesu i Ochrony "DELTA"	ul. Dworcowa 24	64-400	Międzychód	30	21	0	0	0	0	0	0	0	0
62	międzychodzki	szkoła policealna	Szkoła Policealna	ul. Gwardii Ludowej 6a	64-400	Międzychód	7	6	0	0	0	0	0	0	0	0
63	nowotomyski	szkoła policealna	Szkoła Policealna dla Dorosłych	ul. Tysiąclecia 6	64-300	Nowy Tomyśl	40	33	0	0	0	0	0	0	0	0
64	nowotomyski	szkoła policealna (zaoczna)	Szkoła Policealna dla Młodzieży	ul. Tysiąclecia 6	64-300	Nowy Tomyśl	29	14	0	0	0	0	0	0	0	0
65	ostrowski	szkoła policealna	Medyczne Studium Zawodowe im. Hanny Chrzanowskiej	ul. Limanowskiego 17	63-400	Ostrów Wlkp.	113	99	31	27	4	4	5	4	2	2
66	ostrowski	szkoła policealna	Policealna Szkoła Detektywów i Pracowników Ochrony	ul. Krotoszyńska 171	63-400	Ostrów Wlkp.	14	3	1	1	0	0	0	0	0	0
67	ostrowski	szkoła policealna	Policealna Szkoła Zarządzania i Finansów	ul. Kantaka 6	63-400	Ostrów Wlkp.	21	15	0	0	2	2	0	0	0	0
68	ostrowski	szkoła policealna	Studium Zdrowia i Urody	ul. Kantaka 6	63-400	Ostrów Wlkp.	18	18	1	1	0	0	1	1	0	0

69	ostrowski	szkoła policealna	Szkoła Informatyki i Internetu	ul. Kantaka 6	63-500	Ostrów Wlkp.	38	36	0	0	0	0	0	0	0	0
70	piłski	szkoła policealna	Centrum Kształcenia "Nauka", Policealna Szkoła Zawodowa	ul. Warsztatowa 6	64-920	Piła	7	7	0	0	0	0	0	0	0	0
71	piłski	szkoła policealna	Centrum Nauki i Biznesu "Żak"	ul. Kujawska 18	64-920	Piła	214	161	1	1	0	0	1	1	1	1
72	piłski	szkoła policealna	Medyczna Szkoła Policealna	ul. Warsztatowa 6	64-920	Piła	26	24	7	6	1	1	0	0	5	5
73	piłski	szkoła policealna	Policealna Szkoła Zawodowa dla Dorosłych "Żak"	ul. Sikorskiego 33	64-920	Piła	brak danych	brak danych	9	7	3	2	5	5	2	1
74	piłski	szkoła policealna	Policealne Studium Zawodowe "Fama"	ul. Sikorskiego 73	64-920	Piła	brak danych	brak danych	5	4	2	1	1	1	0	0
75	piłski	szkoła policealna	Szkoła Policealna-Technikum Bezpieczeństwa i Higieny Pracy	ul. Różana Droga 1A	64-920	Piła	20	8	0	0	0	0	0	0	0	0
76	piłski	szkoła policealna	Zaoczna Policealna Szkoła Cosinus w Pile	ul. Bydgoska 23	64-920	Piła	83	63	6	6	1	1	1	1	5	4
77	pleszewski	szkoła policealna	Zespół Szkół Rolnicze Centrum Kształcenia Ustawicznego	Marszew 22	63-300	Pleszew	49	26	2	1	0	0	0	0	1	1
78	poznański	szkoła policealna	"Profesja" Policealna Szkoła Rozwoju Zawodowego	ul. Półwiejska 24	61-888	Poznań	22	9	1	1	0	0	0	0	1	1
79	poznański	szkoła policealna	AP Edukacja Policealna Szkoła Zawodowa	ul. Półwiejska 9/6	61-885	Poznań	19	2	1	0	0	0	0	0	0	0
80	poznański	szkoła policealna	Centrum Kształcenia "LIDER" Studium Policealne	ul. Wójtowska 30a os. Wichrowe Wzgórze 111	61-654	Poznań	3	3	0	0	0	0	0	0	0	0
81	poznański	szkoła policealna	II Szkoła Policealna	ul. Podgórna 12	62-020	Swarzędz	brak danych	brak danych	1	1	0	0	1	1	1	1
82	poznański	szkoła policealna	Medyczne Studium Zawodowe	ul. Szamarzewskiego 99	60-568	Poznań	43	43	23	20	3	3	2	2	0	0

83	poznański	szkoła policealna	Medyczne Studium Zawodowe im. Polskiego Czerwonego Krzyża w Wielkopolskim Centrum Edukacji Medycznej	ul. Mostowa 6	61-855	Poznań	55	45	3	2	0	0	0	0	0	0
84	poznański	szkoła policealna	Policealna Szkoła Detektywów i Pracowników Ochrony	ul. Wyspiańskiego 27	60-751	Poznań	24	6	0	0	0	0	0	0	0	0
85	poznański	szkoła policealna	Policealna Szkoła Detektywów i Pracowników Ochrony O'Chikara	ul. Grunwaldzka 11	60-782	Poznań	39	16	0	0	0	0	0	0	0	0
86	poznański	szkoła policealna	Policealna Szkoła Kosmetyczna "Akademia Zdrowia i Urody"	ul. Św. Jerzego 6/10	60-546	Poznań	10	10	1	1	0	0	0	0	0	0
87	poznański	szkoła policealna	Policealna Szkoła Zawodowa "IKAR"	ul. Szamotulska 33	60-365	Poznań	61	27	0	0	0	0	0	0	0	0
88	poznański	szkoła policealna	Szkoła Aspirantów Państwowej Straży Pożarnej	ul. Czechosłowacka 27	61-459	Poznań	440	13	0	0	0	0	0	0	0	0
89	poznański	szkoła policealna	Policealne Studium Kosmetyczne	ul. Jeleniogórska 4/6	60-179	Poznań	10	10	1	1	0	0	0	0	0	0
90	poznański	szkoła policealna	Policealne Studium Kosmetyczne Anieli Goc	ul. Brzeźnicka 3	60-133	Poznań	21	21	3	3	2	2	1	1	0	0
91	poznański	szkoła policealna	Policealne Studium Zawodowe w Zespole Szkół Ekonomicznych im. St. Staszica	ul. Marszałkowska 40	60-327	Poznań	42	29	0	0	0	0	0	0	0	0
92	poznański	szkoła policealna	Regionalny Ośrodek Edukacji	ul. Św. Marcin 47	61-806	Poznań	37	32	0	0	0	0	0	0	0	0
93	poznański	szkoła policealna	Roczna Szkoła Policealna 'Progres'	ul. Półwiejska 30	61-888	Poznań	brak danych	brak danych	2	2	0	0	0	0	0	0
94	poznański	szkoła policealna	Szkoła policealna	ul. Jawornicka 1	60-101	Poznań	14	1	0	0	0	0	0	0	0	0
95	poznański	szkoła policealna	Szkoła Policealna 'Progres'	ul. Półwiejska 30	61-888	Poznań	33	22	2	1	1	1	0	0	0	0
96	poznański	szkoła policealna	Wielkopolska Szkoła Medyczna	ul. Rodziewiczówny 27/29	60-545	Poznań	76	60	2	2	0	0	1	1	1	1



97	poznański	szkoła policealna	Zespół Szkół Handlowych im. Oskara Langego Szkoła Policealna dla Dorosłych	ul. Śniadeckich 54/58	60-774	Poznań	brak danych	brak danych	1	0	0	0	0	0	0	0
98	poznański	szkoła policealna (zaoczna)	Policealne Studium Zawodowe w Zespole Szkół Ekonomicznych im. St. Staszica	ul. Marszałkowska 40	60-327	Poznań	6	4	1	0	0	0	0	0	1	0
99	poznański	szkoła policealna dla dorosłych	Policealne Studium Kosmetyczne SOP	ul. Bosa 9	60-125	Poznań	14	14	1	1	0	0	1	1	0	0
100	poznański	szkoła policealna dla dorosłych	Szkoła Policealna "Lider"	ul. Hangarowa 14	60-409	Poznań	13	10	0	0	0	0	0	0	0	0
101	poznański	szkoła policealna dla dorosłych	Szkoła Policealna "Lider"	ul. Szarych Szeregów 8	64-320	Buk	21	20	0	0	1	1	0	0	0	0
102	rawicki	szkoła policealna	Medyczne Studium Zawodowe	ul. Gen. Grota Roweckiego 6	63-900	Rawicz	40	29	15	7	1	0	1	0	7	4
103	rawicki	szkoła policealna	Policealne Studium Administracji	ul. Szarych Szeregów 3	63-900	Rawicz	brak danych	brak danych	1	1	0	0	0	0	0	0
104	rawicki	szkoła policealna	Policealne Studium Bezpieczeństwa i Higieny Pracy	ul. Szarych Szeregów 3	63-900	Rawicz	14	8	1	0	1	0	0	0	1	0
105	rawicki	szkoła policealna	Szkoła Policealna dla Dorosłych	ul. Dworcowa 29	36-940	Bojanowo	30	15	0	0	0	0	0	0	0	0
106	słupecki	szkoła policealna	Studium Zawodowe Centrum Szkoleniowego "WIEDZA"	ul. Powstanców Wlkp. 22	62-400	Słupca	9	9	0	0	0	0	0	0	0	0
107	szamotulski	szkoła policealna	Zespół Szkół nr 3 im. Hugona Kołłątaja	ul. Mickiewicza 4	64-500	Szamotuły	36	24	0	0	0	0	0	0	0	0
108	śremski	szkoła policealna	Szkoła Policealna DAR-ZOF	ul. Wybickiego 2	63-100	Śrem	31	29	1	1	0	0	0	0	0	0
109	turecki	szkoła policealna	Policealna Szkoła Zawodowa	ul. Parkowa 3	62-700	Turek	31	10	1	1	3	3	0	0	0	0
110	turecki	szkoła policealna	Zespół Szkół Rolniczych Centrum Kształcenia Praktycznego	Kaczki Średnie 62	62-700	Turek	18	7	0	0	0	0	0	0	0	0
111	wągrowiecki	szkoła policealna	Szkoła Kosmetyczna Akademii Prentki	ul. Krótka 4	62-100	Wągrowiec	8	8	1	1	0	0	0	0	0	0

112	wągrowiecki	szkoła policealna	Zespół Szkół Ponadgimnazjalnych nr 1	ul. Kcyńska 48	62-100	Wągrowiec	10	7	0	0	0	0	1	1	0	0
113	wągrowiecki	szkoła policealna dla dorosłych	Zespół Szkół Ponadgimnazjalnych nr 1	ul. Kcyńska 48	62-100	Wągrowiec	15	15	0	0	0	0	0	0	0	0
114	wolsztyński	szkoła policealna dla dorosłych	Szkoła Policealna "Lider"	Tuchorza 51	64-232	Tuchorza	10	3	0	0	0	0	0	0	0	0
115	wrzesiński	szkoła policealna	Niepaństwowe Policealne Studium Bezpieczeństwa i Higieny Pracy	ul. Kaliska 2B	62-300	Września	11	4	0	0	0	0	0	0	0	0
116	wrzesiński	szkoła policealna	Policealne Studium Zawodowe Stowarzyszenia Oświatowców Polskich	ul. Kaliska 2B	62-300	Września	7	7	0	0	0	0	0	0	0	0
117	wrzesiński	szkoła policealna	Szkoła Kosmetyczna Akademii Prentki	Rynek 22	62-300	Września	9	9	2	2	0	0	0	0	0	0
118	złotowski	szkoła policealna	Stowarzyszenie Polskie Uniwersytety Ludowe "Uniwersytet Ludowy"	ul. Uniwersytecka 6	77-400	Radawnica	21	21	3	3	0	0	1	1	0	0
119	złotowski	szkoła policealna	Zespół Szkół Ekonomicznych	pl. Wolności 1/2	77-400	Złotów	9	7	1	1	0	0	3	3	0	0
Ogółem							3 801	2 478	232	193	45	35	85	75	41	33

Tabela 11. Absolwenci szkół policealnych rocznik 2012/2013 w województwie wielkopolskim z uwzględnieniem kierunków kształcenia

Lp.	Kierunek/zawód	Liczba absolwentów rocznik 2012/2013 ze szkół woj. wlkp. stan na 31.10.2013		Liczba bezrobotnych absolwentów rocznik 2012/2013 ze szkół woj. wlkp. stan na 31.10.2013		Liczba absolwentów rocznik 2012/2013 skierowanych do pracy niesubsydiowanej od 1.01 do 31.10.2013		Liczba absolwentów rocznika 2011/2012, którzy wg stanu na 31.10.2013 nadal widnieją w ewidencji PUP jako osoby bezrobotne		Liczba absolwentów rocznik 2012/2013 skierowanych na aktywne formy od 1.01 do 31.10.2013	
		ogółem	w tym kobiety	ogółem	w tym kobiety	ogółem	w tym kobiety	ogółem	w tym kobiety	ogółem	w tym kobiety
1	7	8	9	10	11	12	13	14	15	16	17
1	asystent operatora dźwięku	37	32	0	0	0	0	0	0	0	0
2	asystent osoby niepełnosprawnej	52	49	1	1	0	0	0	0	0	0
3	asystentka stomatologiczna	36	36	1	1	0	0	0	0	0	0
4	dietetyk	33	31	8	7	0	0	2	2	0	0
5	florysta	103	102	1	1	0	0	0	0	0	0
6	fotografia artystyczna	61	50	0	0	0	0	0	0	0	0
7	higienistka stomatologiczna	68	68	3	3	0	0	0	0	2	2
8	kucharz	15	8	1	1	1	1	0	0	0	0
9	opiekun medyczny	215	191	7	6	2	1	1	1	3	3
10	opiekun w domu pomocy społecznej	44	34	3	3	1	1	4	2	0	0
11	opiekunka środowiskowa	30	30	3	3	0	0	1	1	0	0
12	ortoptystka	8	8	0	0	0	0	0	0	0	0
13	plastyk	2	1	0	0	0	0	0	0	0	0
14	ratownik medyczny	121	55	12	6	1	0	5	4	4	2
15	technik administracji	353	304	28	20	5	2	25	24	4	2
16	technik agrobiznesu	29	13	0	0	0	0	0	0	0	0
17	technik bezpieczeństwa i higieny pracy	331	171	13	10	10	9	3	3	3	2
19	technik budownictwa	25	6	0	0	0	0	0	0	0	0
20	technik dentystryczny	20	14	0	0	0	0	0	0	0	0
21	technik drogownictwa	7	0	0	0	0	0	0	0	0	0
22	technik ekonomista	24	17	1	1	0	0	0	0	0	0
23	technik elektronik	1	0	0	0	0	0	0	0	0	0
24	technik elektroradiologii	brak danych	brak danych	2	2	0	0	0	0	0	0
25	technik farmaceutyczny	230	214	42	38	5	5	13	12	10	10

26	technik geodeta	35	12	0	0	0	0	0	0	0	0	0
27	technik górnictwa otworowego	38	2	0	0	0	0	1	0	0	0	0
28	technik informatyk	83	12	8	6	1	1	1	1	5	4	
29	technik logistyk	108	50	4	3	0	0	1	1	0	0	
30	technik masażysta	130	93	27	18	4	3	9	7	3	2	
31	technik obsługi turystycznej	3	3	0	0	0	0	0	0	0	0	
32	technik ochrony fizycznej osób i mienia	115	34	2	1	2	1	0	0	0	0	
33	technik ochrony środowiska	6	2	0	0	0	0	0	0	0	0	
34	technik optyk	9	7	0	0	0	0	0	0	0	0	
35	technik organizacji reklamy	3	3	0	0	0	0	0	0	0	0	
36	technik pożarnictwa	440	13	0	0	0	0	0	0	0	0	
37	technik prac biurowych	42	36	2	2	0	0	1	1	1	1	
38	technik rachunkowości	98	67	0	0	0	0	0	0	0	0	
39	technik rolnik	147	55	1	1	0	0	0	0	1	1	
40	technik turystyki wiejskiej	13	10	0	0	0	0	0	0	0	0	
41	technik usług fryzjerskich	75	73	6	6	0	0	3	2	1	1	
42	technik usług kosmetycznych	516	495	44	43	11	10	15	14	3	3	
43	technik weterynarii	47	36	1	1	0	0	0	0	0	0	
44	technik żywienia i gospodarstwa zawodowego	6	0	0	0	0	0	0	0	0	0	
45	terapeuta zajęciowy	42	41	9	7	2	1	0	0	1	0	
46	wizaż i stylizacja paznokci	brak danych	brak danych	2	2	0	0	0	0	0	0	
Ogółem		3 801	2 478	232	193	45	35	85	75	41	33	

Tabela 12. Absolwenci szkół wyższych rocznik 2012/2013 w województwie wielkopolskim

L p.	Powiat	Typy szkół (w przypadku zespołu szkół)	Nazwa uczelni/szkoły	Adres uczelni/szkoły	Miejscowość	STUDIA STACJONARNE					STUDIA NIESTACJONARNE					Liczba absolwentów ogółem studiów stacjonarnych i niestacjonarnych rocznik 2012/2013 ze szkół woj. wlkp. stan na 31.10.2013		Liczba bezrobotnych absolwentów rocznik 2012/2013 ze szkół woj. wlkp. stan na 31.10.2013		Liczba absolwentów rocznik 2012/2013 skierowanych do pracy niesubsydiowanej od 1.01 do 31.10.2013		Liczba absolwentów rocznika 2011/2012, którzy wg stanu na 31.10.2013 nadal widnieją w ewidencji PUP jako osoby bezrobotne		Liczba absolwentów rocznik 2012/2013 skierowanych na aktywne formy od 1.01 do 31.10.2013	
						ogółem	w tym kobiety	w tym absolwenci jednolitych studiów magisterskich	w tym absolwenci studiów I stopnia	w tym absolwenci studiów II stopnia	ogółem	w tym kobiety	w tym absolwenci jednolitych studiów magisterskich	w tym absolwenci studiów I stopnia	w tym absolwenci studiów II stopnia	ogółem	w tym kobiety	ogółem	w tym kobiety	ogółem	w tym kobiety	ogółem	w tym kobiety		
						7	8	9	10	11	12	13	14	15	16	17	18	19	20	21	22	23	24	25	26
1	gnieźnieński	szkoła wyższa	Gnieźnieńska Wyższa Szkoła Humanistyczno-Menedżerska "Milenium"	ul. Pstrowskiego 3a	Gniezno	0	0	0	0	0	480	390	0	248	232	480	390	15	13	5	4	8	7	2	2
2	gnieźnieński	szkoła wyższa	Państwowa Wyższa Szkoła Zawodowa w Gnieźnie	ul. Ks. Kard. Stefana Wyszyńskiego 38	Gniezno	94	53	0	94	0	117	70	0	117	0	211	123	15	7	1	1	1	1	2	2
3	jarociński	szkoła wyższa	Wielkopolska Wyższa Szkoła Humanistyczno-Ekonomiczna w Jarocinie	al. Niepodległości 34a	Jarocin	11	6	0	11	0	207	99	0	207	0	218	105	14	11	1	1	12	9	1	1
4	kaliski	szkoła wyższa	Nauczycielskie Kolegium Języków Obcych	ul. Południowa 62	Kalisz	30	23	0	30	0	12	11	0	12	0	42	34	0	0	0	0	0	0	0	0

5	kaliski	szkoła wyższa	Państwowa Wyższa Szkoła Zawodowa im. Prezydenta Stanisława Wojciechowskiego w Kaliszu	ul. Nowy Świat 4	Kalisz	705	478	0	636	69	454	296	0	356	98	1159	774	107	73	23	15	30	21	52	45
6	koniński	szkoła wyższa	Państwowa Wyższa Szkoła Zawodowa w Koninie	ul. Przyjaźni 1	Konin	596	437	0	596	0	163	113	0	163	0	759	550	148	120	27	17	99	86	10	8
7	koniński	szkoła wyższa	Wyższa Szkoła Kadr Menedżerskich w Koninie	ul. Powstańców Wlkp. 16A	Konin	0	0	0	0	0	122	72	0	122	0	122	72	11	10	4	4	15	15	0	0
8	koniński	szkoła wyższa	Wyższa Szkoła Kupiecka	ul. Benesza 1	Konin	0	0	0	0	0	60	30	0	60	0	60	30	1	1	0	0	3	3	0	0
9	koniński	szkoła wyższa	Wyższa Szkoła Pedagogiczno - Techniczna	ul. Chopina 21H	Konin	0	0	0	0	0	41	20	0	41	0	41	20	2	1	0	0	1	0	0	0
10	leszczyński	szkoła wyższa	Nauczycielskie Kolegium Języków Obcych	ul. Kościuszki 5	Leszno	63	58	0	63	0	0	0	0	0	0	63	58	4	3	2	2	0	0	1	1
11	leszczyński	szkoła wyższa	Państwowa Wyższa Szkoła Zawodowa im. Jana Amosa Komeńskiego w Lesznie	ul. Mickiewicza 5	Leszno	440	302	0	440	0	260	167	0	260	0	700	469	82	62	26	14	22	14	50	33
12	leszczyński	szkoła wyższa	Wyższa Szkoła Humanistyczna	ul. Krótka 5	Leszno	0	0	0	0	0	569	489	0	232	337	569	489	34	30	2	2	7	7	15	15
13	leszczyński	szkoła wyższa	Wyższa Szkoła Marketingu i Zarządzania w Lesznie	ul. Ostroroga 9a	Leszno	0	0	0	0	0	51	37	0	51	0	51	37	3	1	1	0	0	0	0	0
14	nowotomyński	szkoła wyższa	Nauczycielskie Kolegium Języków Obcych w Starym Tomyszu	ul. Powstańców Wlkp. 1	Nowy Tomyśl	8	4	0	7	0	16	14	0	12	0	24	18	0	0	0	0	0	0	0	0
15	ostrowski	szkoła wyższa	Spółeczna Akademia Nauk	ul. Wrocławska 93 a	Ostrów Wielkopolski	0	0	0	0	0	355	265	0	106	249	355	265	5	7	1	1	6	4	2	2

16	piłski	szkoła wyższa	Państwowa Wyższa Szkoła Zawodowa w Pile	ul. Podchorążych 10	Piła	396	258	0	396	0	262	139	0	262	0	658	397	87	66	18	11	41	29	26	22
17	piłski	szkoła wyższa	Wyższa Szkoła Biznesu w Pile	al. Niepodległości 2	Piła	0	0	0	0	0	155	111	0	155	0	155	111	17	13	4	3	8	7	5	4
18	poznański	szkoła wyższa	Wyższa Szkoła Umiejętności Społecznych	ul. Głogowska 26	Poznań	0	0	0	0	0	16	16	0	16	0	16	16	0	0	0	0	0	0	0	0
19	poznański	szkoła wyższa	Wyższa Szkoła Zarządzania i Bankowości	ul. Robocza 4	Poznań	0	0	0	0	0	17	9	0	0	17	17	9	0	0	0	0	0	0	0	0
20	poznański	szkoła wyższa	Akademia Muzyczna im. I.J. Paderewskiego w Poznaniu	ul. Św. Marcina 87	Poznań	239	132	0	145	94	42	23	0	20	22	281	155	0	0	0	0	0	0	0	0
21	poznański	szkoła wyższa	Akademia Wychowania Fizycznego	ul. Królowej Jadwigi 27/39	Poznań	784	466	0	345	439	348	221	0	69	279	1132	687	61	42	6	4	10	5	3	2
22	poznański	szkoła wyższa	Politechnika Poznańska	ul. Skłodowskiej - Curie 5	Poznań	4093	1415	27	2352	1714	1149	201	0	515	634	5242	1616	128	49	53	9	30	12	42	16
23	poznański	szkoła wyższa	Poznańska Wyższa Szkoła Biznesu	ul. Niedziałkowskiego 18	Poznań	30	18	0	30	0	243	116	0	243	0	273	134	12	11	4	4	0	0	4	3
24	poznański	szkoła wyższa	Szkoła Wyższa Psychologii Społecznej, Wydział Zamiejscowy w Poznaniu	ul. Gen. Kutrzeby 10	Poznań	44	28	0	44	0	50	28	0	50	0	94	56	2	1	0	0	0	0	1	1
25	poznański	szkoła wyższa	Uniwersytet Artystyczny	al. Marcinkowskiego 29	Poznań	203	158	0	142	61	164	125	0	102	62	367	283	9	7	2	2	2	2	0	0
26	poznański	szkoła wyższa	Uniwersytet Ekonomiczny w Poznaniu	al. Niepodległości 10	Poznań	2368	1427	13	1207	1148	990	749	0	161	829	3358	2176	66	41	11	7	22	17	11	9
27	poznański	szkoła wyższa	Uniwersytet im. A. Mickiewicza	ul. Wieniawskiego 1	Poznań	9179	6712	586	4804	3789	4329	3291	345	1346	2638	13508	10003	387	279	71	56	123	100	98	86
28	poznański	szkoła wyższa	Uniwersytet Medyczny	ul. Fredry 10	Poznań	1146	906	503	365	278	563	498	0	214	349	1709	1404	26	24	7	6	8	7	6	5
29	poznański	szkoła wyższa	Uniwersytet Przyrodniczy	ul. Wojska Polskiego 28	Poznań	2344	1568	0	1409	935	754	391	0	468	286	3098	1959	150	113	42	25	37	28	44	33

30	poznański	szkoła wyższa	Wielkopolska Szkoła Turystyki i Zarządzania	ul. Św. Marcin 40	Poznań	12	5	0	12	0	112	80	0	37	75	124	85	4	1	0	0	1	1	1	1
31	poznański	szkoła wyższa	Wyższa Szkoła Bankowa	ul. Niepodległości 2	Poznań	305	187	0	234	71	1237	929	0	604	633	1542	1116	50	41	13	11	18	16	16	13
32	poznański	szkoła wyższa	Wyższa Szkoła Bezpieczeństwa	ul. E. Orzeszkowej 1	Poznań	71	36	0	71	0	513	214	0	401	112	584	250	12	5	4	2	5	3	2	1
33	poznański	szkoła wyższa	Wyższa Szkoła Edukacji i Terapii	ul. Grabowa 22	Poznań	125	108	0	125	0	110	85	0	110	0	235	193	8	7	2	2	5	4	2	2
34	poznański	szkoła wyższa	Wyższa Szkoła Edukacji Integracyjnej i Interkulturowej	ul. Prądzynskiego 53	Poznań	0	0	0	0	0	27	26	0	27	0	27	26	1	1	0	0	0	0	0	0
35	poznański	szkoła wyższa	Wyższa Szkoła Handlu i Rachunkowości	ul. Gajowa 6	Poznań	0	0	0	0	0	151	121	0	151	0	151	121	3	3	1	1	1	1	0	0
36	poznański	szkoła wyższa	Wyższa Szkoła Handlu i Usług	ul. Zwierzyniecka 13/15	Poznań	24	13	0	24	0	101	73	0	101	0	125	86	1	0	2	2	2	2	2	2
37	poznański	szkoła wyższa	Wyższa Szkoła Hotelarstwa i Gastronomii	ul. Nieszawska 19	Poznań	238	136	0	137	101	184	95	0	79	105	422	231	8	5	0	0	1	1	0	0
38	poznański	szkoła wyższa	Wyższa Szkoła Języków Obcych	ul. Św. Marcin 59	Poznań	150	118	0	134	16	218	181	0	160	58	368	299	8	6	0	0	4	3	0	0
39	poznański	szkoła wyższa	Wyższa Szkoła Komunikacji i Zarządzania	ul. Różana 17a	Poznań	25	4	0	25	0	181	73	0	181	0	206	77	7	6	2	1	2	1	1	1
40	poznański	szkoła wyższa	Wyższa Szkoła Logistyki	ul. Estkowskiego 7	Poznań	54	17	0	28	26	357	136	0	147	210	411	153	22	10	2	1	3	1	3	1
41	poznański	szkoła wyższa	Wyższa Szkoła Nauk Humanistycznych i Dziennikarstwa	ul. Kutrzeby 10	Poznań	207	136	0	163	44	771	586	0	398	373	978	722	23	17	8	8	10	9	6	6
42	poznański	szkoła wyższa	Wyższa Szkoła Pedagogiki i Administracji	ul. Bułgarska 55	Poznań	149	99	21	128	0	1980	1322	50	1169	761	2129	1421	52	42	9	6	37	33	15	15



43	poznański	szkoła wyższa	Wyższa Szkoła Umiejętności Społecznych	ul. Głogowska 26	Poznań	84	63	17	65	2	360	175	44	198	118	444	238	14	13	2	1	7	2	2	1
44	poznański	szkoła wyższa	Wyższa Szkoła Zarządzania i Bankowości	ul. Robocza 4	Poznań	0	0	0	0	0	740	536	0	296	444	740	536	15	10	6	5	5	4	2	1
45	poznański	szkoła wyższa	Wyższa Szkoła Zawodowa "Kadry dla Europy"	ul. Petera Mansfelda 4	Poznań	0	0	0	0	0	305	270	0	208	97	305	270	7	3	2	2	2	2	1	1
46	poznański	szkoła wyższa	Wyższa Szkoła Zdrowia, Urody i Edukacji	ul. Brzeźnicka 3	Poznań	105	103	0	105	0	315	310	0	161	154	420	413	14	14	3	2	1	1	3	3
47	średzki	szkoła wyższa	Wielkopolska Wyższa Szkoła Społeczno-Ekonomiczna	ul. Ignacego Jana Paderewskiego 27	Środa Wlkp.	0	0	0	0	0	508	361	0	317	191	508	361	26	22	3	3	10	10	5	4
48	wrzesiński	szkoła wyższa	Nauczycielskie Kolegium Języków Obcych	ul. Wojska Polskiego 2A	Września	18	18	0	18	0	20	20	0	20	0	38	38	0	0	0	0	0	0	0	0
49	złotowski	szkoła wyższa	Nauczycielskie Kolegium Języków Obcych	ul. Szkolna 3	Złotów	0	0	0	0	0	9	7	0	9	0	9	7	0	0	0	0	1	1	0	0
Ogółem						24 340	15492	1167	14385	8787	20188	13591	439	10382	9363	44528	29083	1661	1191	370	235	600	469	436	342

Tabela 13. Absolwenci szkół wyższych rocznik 2012/2013 w województwie wielkopolskim z uwzględnieniem kierunków kształcenia

Lp.	Kierunek	STUDIA STACJONARNE					STUDIA NIESTACJONARNE					Liczba absolwentów ogółem studiów stacjonarnych i niestacjonarnych rocznik 2012/2013 ze szkół woj. wlkp. stan na 31.10.2013		Liczba bezrobotnych absolwentów rocznik 2012/2013 ze szkół woj. wlkp. stan na 31.10.2013		Liczba absolwentów rocznik 2011/2012 skierowanych do pracy niesubsydiowanej od 1.01 do 31.10.2012		Liczba absolwentów rocznika 2011/2012, którzy wg stanu na 31.10.2013 nadal widnieją w ewidencji PUP jako osoby bezrobotne		Liczba absolwentów rocznik 2012/2013 skierowanych na aktywne formy od 1.01 do 31.10.2013	
		ogółem	w tym kobiety	w tym absolwenci jednolitych studiów magisterskich	w tym absolwenci studiów I stopnia	w tym absolwenci studiów II stopnia	ogółem	w tym kobiety	w tym absolwenci jednolitych studiów magisterskich	w tym absolwenci studiów I stopnia	w tym absolwenci studiów II stopnia	ogółem	w tym kobiety	ogółem	w tym kobiety	ogółem	w tym kobiety	ogółem	w tym kobiety	ogółem	w tym kobiety
		3	4	5	6	7	8	9	10	11	12	13	14	15	16	17	18	19	20	21	22
1	administracja	238	150	0	129	109	1887	1342	0	1058	829	2125	1492	84	64	18	15	41	34	15	13
2	akustyka	45	21	0	34	11	30	15	0	17	13	75	36	0	0	0	0	0	0	1	1
3	analityka medyczna	23	22	23	0	0	0	0	0	0	0	23	22	0	0	0	0	0	0	0	0
4	archeologia	83	41	0	44	39	0	0	0	0	0	83	41	3	3	0	0	0	0	0	0
5	architektura i urbanistyka	406	280	8	213	185	39	21	0	32	7	445	301	6	4	1	1	2	2	3	2
6	architektura krajobrazu	105	89	0	58	47	36	31	0	19	17	141	120	14	11	2	2	1	1	0	0
7	architektura wnętrz	32	26	0	32	0	84	80	0	68	16	116	106	2	2	0	0	1	1	0	0
8	astronomia	11	3	0	9	2	0	0	0	0	0	11	3	0	0	0	0	0	0	0	0
9	automatyka i robotyka	297	12	4	165	128	53	0	0	39	14	350	12	2	0	1	0	1	0	0	0
10	automatyka i zarządzanie	1	0	0	1	0	8	0	0	8	0	9	0	0	0	0	0	0	0	0	0
11	balkanistyka	6	6	0	6	0	0	0	0	0	0	6	6	0	0	0	0	0	0	0	0
12	bezpieczeństwo narodowe	81	40	0	81	0	483	185	0	371	112	564	225	10	3	3	2	2	1	3	1
13	bezpieczeństwo wewnętrzne	11	6	0	11	0	112	28	0	112	0	123	34	0	0	0	0	0	0	0	0
14	biofizyka	72	56	0	33	39	34	24	0	18	16	106	80	0	0	0	0	0	0	0	0
15	bioinformatyka	26	14	0	16	10	0	0	0	0	0	26	14	0	0	0	0	0	0	0	0
16	biologia	296	243	0	175	121	55	48	0	23	32	351	291	19	15	4	3	6	6	4	4

17	biotechnologia	239	159	0	123	116	0	0	0	0	239	159	7	6	3	1	2	2	2	1	
18	budownictwo	500	152	1	310	189	214	43	0	121	95	714	195	28	10	14	4	11	3	9	4
19	chemia	388	327	0	233	155	0	0	0	0	0	388	327	15	12	4	3	4	3	2	2
20	dietetyka	148	141	0	104	44	86	79	0	86	0	234	220	6	5	0	0	2	2	0	0
21	dyrygentura	6	1	0	5	1	0	0	0	0	0	6	1	0	0	0	0	0	0	0	0
22	dziennikarstwo i komunikacja społeczna	319	230	0	195	124	445	245	0	181	264	764	475	12	8	5	2	5	1	4	4
23	edukacja artystyczna w zakresie sztuki muzycznej	92	52	0	64	28	29	15	0	16	13	121	67	2	2	0	0	4	3	0	0
24	edukacja artystyczna w zakresie sztuki plastycznej	105	93	0	74	31	33	29	0	15	18	138	122	6	6	2	2	1	1	1	1
25	edukacja techniczno - informatyczna	17	5	0	17	0	25	5	0	25	0	42	10	2	1	2	0	2	0	3	0
26	ekonomia	729	496	2	491	236	455	336	0	327	128	1184	832	107	90	9	8	29	21	45	34
27	elektronika i telekomunikacja	152	13	2	78	72	22	0	0	15	7	174	13	2	0	0	0	1	0	0	0
28	elektrodiagnostyka	41	37	0	19	22	52	42	0	13	39	93	79	1	1	0	0	1	1	0	0
29	elektrotechnika	267	20	2	168	97	259	5	0	143	116	526	25	17	1	9	1	9	7	6	0
30	energetyka	97	13	0	82	15	33	0	0	33	0	130	13	1	0	2	0	1	1	1	0
31	etnologia	82	60	0	42	40	0	0	0	0	0	82	60	2	2	0	0	0	0	2	2
32	europaistyka	77	59	0	49	28	9	5	0	9	0	86	64	5	4	0	0	2	1	0	0
33	farmacja	149	109	149	0	0	0	0	0	0	0	149	109	0	0	1	1	0	0	0	0
34	filmoznawstwo	38	25	0	15	23	0	0	0	0	0	38	25	0	0	0	0	0	0	0	0
35	filologia	1488	1202	4	948	536	526	444	0	230	296	2014	1646	16	12	1	1	4	4	0	0
36	filologia angielska	503	365	0	341	162	306	247	0	84	222	809	612	18	13	11	6	13	11	7	7
37	filologia germańska	11	10	0	11	0	12	6	0	12	0	23	16	0	0	0	0	0	0	0	0
38	filologia polska	388	347	0	208	180	178	160	0	61	117	566	507	11	11	5	4	5	4	3	3
39	filologiczno - historyczne studia środkowoeuropejskie	13	9	0	13	0	0	0	0	0	0	13	9	0	0	0	0	0	0	0	0
40	filozofia	259	161	0	184	75	21	10	1	20	0	280	171	4	3	0	0	0	0	0	0
41	finanse i rachunkowość	955	592	0	498	457	1135	948	0	376	759	2090	1540	46	34	13	10	19	14	16	14
42	fizjoterapia	692	502	0	460	232	442	341	0	295	147	1134	843	91	71	10	8	34	27	15	15
43	fizyka	25	10	0	15	10	0	0	0	0	0	25	10	0	0	0	0	0	0	0	0
44	fizyka techniczna	45	12	0	25	20	0	0	0	0	0	45	12	4	1	0	0	0	0	0	0
45	geografia	341	195	0	211	130	39	17	0	15	24	380	212	8	3	2	0	5	3	4	1

46	geologia	148	65	0	77	71	0	0	0	0	0	148	65	7	2	1	1	0	0	1	1
47	gospodarka przestrzenna	454	285	0	293	161	206	126	0	123	83	660	411	18	12	9	5	4	2	12	10
48	gospodarka turystyczna	11	10	0	0	11	0	0	0	0	0	11	10	0	0	0	0	0	0	0	0
49	grafika	81	58	0	61	20	74	49	0	59	15	155	107	1	0	0	0	0	0	0	0
50	historia	358	160	3	213	142	41	8	0	23	18	399	168	12	5	6	4	2	1	4	3
51	historia sztuki	92	83	0	50	42	0	0	0	0	0	92	83	0	0	0	0	1	1	0	0
52	informacja naukowa i bibliotekoznawstwo	12	11	0	12	0	16	16	0	16	0	28	27	0	0	0	0	0	0	0	0
53	informatyka	558	62	0	319	239	337	24	0	211	126	895	86	9	2	6	2	2	0	1	0
54	informatyka i agroinżynieria	21	7	0	20	1	0	0	0	0	0	21	7	0	0	1	0	0	0	1	0
55	informatyka i ekonometria	153	56	0	85	68	47	11	0	39	8	200	67	2	1	0	0	1	1	1	0
56	instrumentalistyka	154	80	0	97	57	26	14	0	17	9	180	94	0	0	0	0	0	0	0	0
57	intermedia	9	5	0	5	4	0	0	0	0	0	9	5	0	0	0	0	0	0	0	0
58	inżynieria bezpieczeństwa	123	68	0	70	53	37	15	0	6	31	160	83	7	7	3	1	2	0	0	0
59	inżynieria chemiczna i procesowa	97	72	0	49	48	0	0	0	0	0	97	72	6	4	1	1	3	3	3	2
60	inżynieria materiałowa	80	56	0	55	25	0	0	0	0	0	80	56	6	5	1	1	1	1	1	1
61	inżynieria środowiska	459	236	4	286	169	192	58	0	88	104	651	294	50	24	8	4	16	9	13	8
62	język angielski	75	62	0	74	0	44	41	0	43	0	119	103	3	2	0	0	1	1	0	0
63	język hiszpański	10	10	0	10	0	0	0	0	0	0	10	10	0	0	0	0	0	0	1	1
64	język niemiecki	28	27	0	28	0	13	11	0	10	0	41	38	1	1	2	2	0	0	0	0
65	język rosyjski	6	4	0	0	0	0	0	0	0	0	6	4	0	0	0	0	0	0	0	0
66	kognitywistyka	51	38	51	0	0	0	0	0	0	0	51	38	0	0	0	0	0	0	0	0
67	kompozycja i teoria muzyki	19	15	0	10	9	0	0	0	0	0	19	15	0	0	0	0	0	0	0	0
68	komunikacja europejska	61	43	0	26	35	24	18	0	3	21	85	61	7	5	1	1	2	2	0	0
69	kosmetologia	216	215	0	216	0	435	434	0	245	190	651	649	32	31	4	3	5	5	12	12
70	kultura klasyczna	1	1	0	0	1	0	0	0	0	0	1	1	0	0	0	0	0	0	0	0
71	kulturoznawstwo	278	224	0	122	156	180	130	0	77	103	458	354	13	9	3	3	4	4	3	3
72	lekarski	248	157	248	0	0	0	0	0	0	0	248	157	0	0	1	1	0	0	0	0
73	lekarsko - dentystyczny	83	52	83	0	0	0	0	0	0	0	83	52	0	0	0	0	0	0	0	0
74	leśnictwo	200	67	0	116	84	119	29	0	69	50	319	96	2	0	2	0	2	1	1	0
75	logistyka	197	104	0	129	68	100	26	0	100	0	297	130	17	8	2	1	3	1	5	3

76	malarstwo	15	9	0	15	0	6	5	0	5	1	21	14	1	1	0	0	1	1	0	0
77	matematyka	240	180	0	162	78	61	39	0	47	14	301	219	11	9	1	1	1	0	2	2
78	mechanika i budowa maszyn	378	21	2	253	123	202	4	0	147	55	580	25	23	1	20	1	5	4	9	1
79	mechatronika	152	4	0	99	53	0	0	0	0	0	152	4	5	0	1	0	0	0	1	0
80	międzynarodowe stosunki gospodarcze	368	242	0	238	130	60	41	0	24	36	428	283	2	0	0	0	1	1	0	0
81	Międzywydziałowe Indywidualne Studia Humanistyczne MISH	34	25	1	13	20	0	0	0	0	0	34	25	0	0	0	0	0	0	0	0
82	muzykologia	25	17	0	20	5	0	0	0	0	0	25	17	0	0	0	0	0	0	0	0
83	ochrona dóbr kultury	36	21	0	13	23	0	0	0	0	0	36	21	7	3	1	1	1	1	3	1
84	ochrona środowiska	324	227	0	169	155	44	23	0	33	11	368	250	27	19	4	4	8	6	8	7
85	ogrodnictwo	203	160	0	93	110	63	44	0	47	16	266	204	18	17	3	2	4	4	3	2
86	pedagogika	1563	1478	0	984	585	3689	3195	0	1700	1989	5252	4673	243	228	49	44	131	124	65	63
87	pedagogika specjalna	91	87	0	50	41	88	82	0	36	52	179	169	7	7	1	1	4	4	0	0
88	pielęgniarstwo	232	221	0	144	88	406	391	0	257	147	638	612	5	5	1	1	2	2	2	1
89	politologia	412	222	0	267	145	578	356	0	204	374	990	578	48	30	9	6	23	19	6	6
90	polityka społeczna	152	107	0	109	43	12	9	0	12	0	164	116	1	1	0	0	0	0	0	0
91	położnictwo	113	112	0	77	36	74	74	0	25	49	187	186	3	3	4	3	0	0	0	0
92	praca socjalna	108	92	0	108	0	65	57	0	65	0	173	149	23	19	2	1	18	15	6	5
93	prawo	339	200	339	0	0	319	196	319	0	0	658	396	40	23	5	4	4	2	7	7
94	psychologia	131	104	131	0	0	62	54	62	0	0	193	158	7	6	2	2	7	4	2	2
95	ratownictwo medyczne	46	20	0	46	0	118	53	0	118	0	164	73	9	5	1	0	2	0	1	1
96	rolnictwo	143	51	0	90	53	134	76	0	92	42	277	127	22	14	7	4	6	4	6	4
97	rzeźba	13	11	0	6	7	0	0	0	0	0	13	11	0	0	0	0	0	0	0	0
98	scenografia	17	16	0	10	7	10	10	0	8	2	27	26	0	0	0	0	0	0	0	0
99	socjologia	159	120	0	73	86	201	155	0	100	101	360	275	14	10	2	2	2	1	3	2
100	sport	12	5	0	12	0	3	1	0	3	0	15	6	1	1	0	0	0	0	0	0
101	stosunki międzynarodowe	321	210	2	186	133	307	203	0	113	194	628	413	18	12	2	1	6	5	5	5
102	sztuka rejestracji obrazu	24	14	0	16	8	41	21	0	34	7	65	35	0	0	0	0	0	0	0	0
103	techniczne zastosowanie internetu	8	3	0	0	8	0	0	0	0	0	8	3	0	0	0	0	0	0	0	0
104	technika rolnicza i	60	21	0	32	28	31	1	0	19	12	91	22	3	2	1	0	1	0	0	0

4	leśna																				
105	techniki dentystyczne	10	10	0	10	0	13	11	0	13	0	23	21	1	1	0	0	0	0	0	
106	technologia chemiczna	187	129	0	99	88	27	19	0	10	17	214	148	7	4	0	0	1	1	2	1
107	technologia drewna	93	30	0	40	53	29	5	0	20	9	122	35	3	1	0	0	1	1	2	2
108	technologia żywności i żywienia człowieka	255	216	0	130	125	56	41	0	48	8	311	257	10	9	4	3	3	1	4	3
109	technologie ochrony środowiska	49	39	0	23	26	0	0	0	0	0	49	39	2	1	0	0	0	0	0	0
110	teologia	94	31	94	0	0	62	35	57	0	5	156	66	5	2	0	0	1	0	0	0
111	towaroznawstwo	263	198	4	179	80	44	42	0	0	44	307	240	10	9	2	2	3	3	3	3
112	transport	196	58	4	136	56	81	8	0	65	16	277	66	13	4	3	0	1	0	1	0
113	turystyka i rekreacja	845	551	0	486	359	593	364	0	310	283	1438	915	60	41	7	4	20	13	9	8
114	turystyka i zarządzanie	12	5	0	12	0	112	80	0	37	75	124	85	4	1	0	0	1	1	1	1
115	wiedza o teatrze	43	39	0	16	27	0	0	0	0	0	43	39	0	0	0	0	0	0	0	0
116	wokalistyka	35	21	0	20	15	0	0	0	0	0	35	21	0	0	0	0	0	0	0	0
117	wschodoznawstwo	99	66	0	60	39	0	0	0	0	0	99	66	0	0	0	0	2	0	0	0
118	wychowanie fizyczne	342	143	0	200	142	174	80	0	96	78	516	223	20	9	7	4	10	7	6	2
119	wzornictwo	22	17	0	20	2	47	36	0	26	21	69	53	3	3	2	2	2	1	0	0
120	zarządzanie	1323	828	0	915	408	3021	1903	0	1552	1469	4344	2731	203	150	47	32	63	51	62	53
121	zarządzanie i inżynieria produkcji	348	189	0	225	123	229	43	0	123	106	577	232	20	10	2	0	3	3	9	4
122	zarządzanie i marketing	6	2	6	0	0	0	0	0	0	0	6	2	1	0	1	1	1	0	0	0
123	zdrowie publiczne	99	89	0	57	42	74	63	0	15	59	173	152	3	3	0	0	0	0	1	1
124	zootechnika	118	92	0	59	59	19	10	0	7	12	137	102	14	11	6	5	4	4	2	2
	Ogółem	24 340	15 492	1 167	14 385	8 787	20 188	13 591	439	10 382	9 363	44 528	29 083	1661	1191	370	235	600	469	436	342

Tabela 14. Absolwenci liceów ogólnokształcących rocznik 2012/2013 w województwie wielkopolskim

Lp.	Powiat	Typy szkół (w przypadku zespołu szkół)	Nazwa uczelni/szkoły	Adres uczelni/szkoły	Kod pocztowy	Miejscowość	Liczba absolwentów rocznik 2012/2013 ze szkół woj. wlkp. stan na 31.10.2013		Liczba bezrobotnych absolwentów rocznik 2012/2013 ze szkół woj. wlkp. stan na 31.10.2013		Liczba absolwentów rocznik 2012/2013 skierowanych do pracy niesubsydiowanej od 1.01 do 31.10.2013		Liczba absolwentów rocznika 2011/2012, którzy wg stanu na 31.10.2013 nadal widnieją w ewidencji PUP jako osoby bezrobotne		Liczba absolwentów rocznik 2012/2013 skierowanych na aktywne formy od 1.01 do 31.10.2013	
							ogółem	w tym kobiety	ogółem	w tym kobiety	ogółem	w tym kobiety	ogółem	w tym kobiety	ogółem	w tym kobiety
1	2	3	4	5	6	7	8	9	10	11	12	13	14	15	16	17
1	chodzieski	liceum ogólnokształcące	Zespół Szkół Licealno-Gimnazjalnych im. Józefa Wybickiego	ul. Chodzieska 9	64-800	Chodzież	54	34	7	5	0	0	15	8	0	0
2	chodzieski	liceum ogólnokształcące	Zespół Szkół Ponadgimnazjalnych im. Hipolita Cegielskiego	ul. Ks. Prymasa S. Wyszyńskiego 2	64-800	Chodzież	26	21	3	3	0	0	3	3	1	1
3	chodzieski	liceum ogólnokształcące	Prywatne Liceum w Chodzieży	ul. Mickiewicza 3	64-800	Chodzież	44	23	16	8	0	0	16	10	4	3
5	chodzieski	liceum ogólnokształcące	Liceum ogólnokształcące im. Leona Kruczkowskiego	ul. Żeromskiego 11	64-800	Chodzież	109	64	5	5	0	0	14	10	1	1
6	czarnkowsko-trzcianecki	liceum ogólnokształcące uzupełniające	Prywatny Zespół Szkół	ul. Harcerska 4	64-700	Czarnków	18	6	4	1	0	0	1	0	1	1
8	czarnkowsko-trzcianecki	liceum ogólnokształcące	Liceum ogólnokształcące im. Janka z Czarnkowa	ul. Kościuszki 92	64-700	Czarnków	149	106	10	8	0	0	9	6	5	4
9	czarnkowsko-trzcianecki	liceum ogólnokształcące	Liceum ogólnokształcące im. mjr Henryka Sucharskiego	ul. Sienkiewicza 1	64-761	Krzyż Wielkopolski	53	39	4	4	0	0	6	3	7	6
10	czarnkowsko-trzcianecki	liceum ogólnokształcące dla dorosłych	Zespół Szkół im. Powstańców Wielkopolskich 1918-1919	ul. Sikorskiego 15	64-761	Krzyż Wielkopolski	19	13	3	3	0	0	3	1	1	1

11	czarnkowsko-trzcianec ki	liceum ogólnokształcące	Liceum ogólnokształcące	ul. Chrobrego 33	64-720	Lubasz	49	23	11	6	0	0	2	2	2	1
13	czarnkowsko-trzcianec ki	liceum ogólnokształcące	Liceum ogólnokształcące im. St. Staszica	ul. Żeromskiego 28	64-980	Trzcianka	120	78	2	1	0	0	2	2	3	3
14	czarnkowsko-trzcianec ki	liceum ogólnokształcące	Zespół Szkół	ul. Drawska 1	64-730	Wieleń	12	8	2	2	0	0	2	2	3	3
16	gnieźnieński	liceum ogólnokształcące	Zespół Szkół Ponadgimnazjalnych nr 2	ul. Cieszkowskiego 17	62-200	Gniezno	46	20	7	5	0	0	1	1	3	2
17	gnieźnieński	liceum ogólnokształcące	Prywatne Liceum Ogólnokształcące dla dorosłych "PROKOM"	ul. Gębarzewska 13	62-201	Gniezno	13	10	3	3	0	0	2	2	0	0
18	gnieźnieński	liceum ogólnokształcące	I Liceum ogólnokształcące im. B. Chrobrego	ul. Kostrzewskiego 3	62-200	Gniezno	225	136	8	6	0	0	4	3	2	2
19	gnieźnieński	liceum ogólnokształcące uzupełniające	Zaoczne Uzupełniające Liceum Ogólnokształcące "COSINUS"	ul. Kostrzewskiego 3	62-200	Gniezno	29	13	8	7	3	2	1	1	1	1
20	gnieźnieński	liceum ogólnokształcące	II Liceum ogólnokształcące im. Dąbrówki	ul. Ks. Prym. Łubińskiego 3/5	62-200	Gniezno	235	160	8	4	1	1	1	1	4	3
21	gnieźnieński	liceum ogólnokształcące dla dorosłych zaoczne	Zaoczne Liceum Ogólnokształcące dla Dorosłych	ul. Ks. Prym. Łubińskiego 7	62-200	Gniezno	11	7	2	2	0	0	0	0	0	0
22	gnieźnieński	liceum ogólnokształcące dla dorosłych	Niepubliczne liceum Ogólnokształcące dla Dorosłych	ul. Poczтова 11	62-200	Gniezno	5	2	2	1	0	0	0	0	0	0
23	gnieźnieński	liceum ogólnokształcące	Zespół Szkół im. Jana III Sobieskiego	ul. Sobieskiego 20	62-200	Gniezno	129	90	13	10	1	1	1	0	2	1
24	gnieźnieński	liceum ogólnokształcące dla dorosłych	Zespół Szkół im. Jana III Sobieskiego	ul. Sobieskiego 20	62-200	Gniezno	21	14	3	2	1	1	1	1	1	1



25	gnieźnieński	liceum ogólnokształcące	Zespół Szkół Gimnazjum i Liceum im. M. Kosmowskiego	ul. M. Kosmowskiego 5	62-240	Trzemeszno	57	39	6	4	0	0	1	1	0	0
26	gnieźnieński	liceum ogólnokształcące	Zespół Szkół Ponadgimnazjalnych im. D. Chłapowskiego	ul. Warszawska 29	62-230	Witkowo	26	15	5	3	0	0	0	0	1	1
27	gostyński	liceum ogólnokształcące	Liceum ogólnokształcące im. Ziemi Gostyńskiej, Zespół Szkół ogólnokształcących	ul. Wrocławska 10	63-800	Gostyń	174	121	4	2	4	3	2	2	3	2
28	gostyński	liceum ogólnokształcące	Zespół Szkół ogólnokształcących i Zawodowych	ul. Ogród Ludowy 2	63-840	Krobia	78	55	11	8	5	2	3	2	0	0
29	gostyński	liceum ogólnokształcące dla dorosłych	Zespół Szkół ogólnokształcących i Zawodowych	ul. Ogród Ludowy 2	63-840	Krobia	78	55	4	3	0	0	0	0	0	0
30	gostyński	liceum ogólnokształcące	Zespół Szkół ogólnokształcących i Zawodowych	ul. Krobska 19	63-860	Pogorzela	18	9	4	2	3	2	0	0	0	0
31	gostyński	liceum ogólnokształcące dla dorosłych	Zespół Szkół ogólnokształcących i Zawodowych	ul. Krobska 19	63-860	Pogorzela	16	6	1	0	0	0	3	3	0	0
32	grodziski	liceum ogólnokształcące	Liceum ogólnokształcące im. J. Słowackiego	ul. 3 Maja 7	62-065	Grodzisk Wielkopolski	89	60	5	5	0	0	0	0	8	8
33	grodziski	liceum ogólnokształcące uzupełniające	Centrum Kształcenia dla Dorosłych	ul. Żwirki i Wigury 2	62-065	Grodzisk Wielkopolski	20	7	2	1	1	1	5	1	0	0
34	grodziski	liceum ogólnokształcące	Liceum Ogólnokształcące dla Dorosłych	ul. Żwirki i Wigury 2	62-065	Grodzisk Wielkopolski	20	0	0	0	0	0	0	0	3	1
35	jarociński	liceum ogólnokształcące	II Liceum Ogólnokształcące	ul. Franciszkańska 1	63-200	Jarocin	62	46	11	10	3	3	5	5	3	3
36	jarociński	liceum ogólnokształcące	Zespół Szkół Ponadgimnazjalnych Nr 2 im. Eugeniusza Kwiatkowskiego	ul. Franciszkańska 2	63-200	Jarocin	70	40	23	13	4	2	4	4	4	0

37	jarociński	liceum ogólnokształcące	Spoleczne Liceum ogólnokształcące w Zespole Szkół Społecznych Jarocińskiego Stowarzyszenia Edukacyjnego	ul. Przemysłowa 1	63-200	Jarocin	7	1	3	3	0	0	1	0	0	0
38	jarociński	liceum ogólnokształcące	Liceum ogólnokształcące im. T. Kościuszki w Zespole Szkół ogólnokształcących	ul. T. Kościuszki 31	63-200	Jarocin	263	176	13	10	11	4	3	3	12	6
39	jarociński	liceum ogólnokształcące uzupełniające dla dorosłych zaoczne	Liceum ogólnokształcące im. T. Kościuszki w Zespole Szkół ogólnokształcących	ul. T. Kościuszki 31	63-200	Jarocin	9	3	2	1	2	0	2	2	0	0
40	jarociński	liceum ogólnokształcące	liceum ogólnokształcące	Tarce 19	63-200	Tarce	32	14	8	5	4	1	8	7	0	0
41	kaliski	liceum ogólnokształcące	Liceum ogólnokształcące im. T. Kościuszki	ul. Kordeckiego 10	62-872	Godziesze	14	10	0	0	0	0	1	1	0	0
42	kaliski	liceum ogólnokształcące	Liceum Ogólnokształcące dla Dorosłych "Szkoleniowiec"	ul. Częstochowska 140	62-800	Kalisz	3	1	1	1	0	0	1	0	1	1
43	kaliski	liceum ogólnokształcące	I Liceum ogólnokształcące im. Adama Asnyka	ul. Grodzka 1	62-800	Kalisz	173	121	4	3	1	1	1	0	0	0
44	kaliski	liceum ogólnokształcące	Liceum Ogólnokształcące Sióstr Nazaretanek	ul. Harcerska 1	62-800	Kalisz	20	13	1	1	0	0	0	0	0	0
45	kaliski	liceum ogólnokształcące dla dorosłych	Zaoczne Liceum Ogólnokształcące dla Dorosłych "Cosinus"	ul. Majkowska 11	62-800	Kalisz	29	19	1	0	0	0	0	0	1	1
49	kaliski	liceum ogólnokształcące	Zespół Szkół Ponadgimnazjalnych Nr 1 im. M. Kopernika	ul. Kościuszki 10	62-800	Kalisz	254	150	6	5	1	0	0	0	0	0
50	kaliski	liceum ogólnokształcące uzupełniające dla dorosłych	Zespół Szkół Ponadgimnazjalnych Nr 1 im. M. Kopernika	ul. Kościuszki 10	62-800	Kalisz	brak danych	brak danych	3	2	0	0	0	0	0	0
51	kaliski	liceum ogólnokształcące	Liceum ogólnokształcące im. Św. Jana Bosko	ul. Łódzka 10	62-800	Kalisz	8	4	1	1	0	0	0	0	0	0

53	kaliski	liceum ogólnokształcące dla dorosłych	Liceum Ogólnokształcące dla Dorosłych "Zak"	ul. Piekarska 2b	62-800	Kalisz	brak danych	brak danych	7	5	2	2	1	1	0	0
54	kaliski	liceum ogólnokształcące	V Liceum ogólnokształcące, Zespół Szkół Ponadgimnazjalnych Nr 2	ul. Piskorzewie 6	62-800	Kalisz	72	54	7	6	2	2	2	2	0	0
55	kaliski	liceum ogólnokształcące uzupełniające dla dorosłych	Uzupełniające Liceum Ogólnokształcące dla Dorosłych nr 2	ul. Przemysłowa 1	62-800	Kalisz	brak danych	brak danych	2	2	1	1	1	0	0	0
56	kaliski	liceum ogólnokształcące dla dorosłych	Zaoczne Liceum Ogólnokształcące dla Dorosłych ZDZ	ul. Skalmierzycka 2a	62-800	Kalisz	brak danych	brak danych	2	1	0	0	0	0	0	0
57	kaliski	liceum ogólnokształcące uzupełniające dla dorosłych	Uzupełniające Liceum Ogólnokształcące dla Dorosłych ZDZ	ul. Skalmierzycka 2a	62-800	Kalisz	21	12	8	7	2	2	1	1	0	0
58	kaliski	liceum ogólnokształcące	II Liceum ogólnokształcące im. Tadeusza Kościuszki	ul. Szkolna 5	62-800	Kalisz	285	189	6	4	1	1	0	0	2	1
59	kaliski	liceum ogólnokształcące	IV Liceum ogólnokształcące im. Ignacego Jana Paderewskiego	ul. Widok 96a	62-800	Kalisz	223	141	9	7	2	1	2	2	3	3
60	kępiński	liceum ogólnokształcące	Liceum ogólnokształcące Nr 1 im. mjr H. Sucharskiego	ul. Dąbrowskiego 3	63-600	Kępno	139	94	6	3	1	1	0	0	6	5
61	kępiński	liceum ogólnokształcące dla dorosłych	Zespół Szkół Ponadgimnazjalnych Nr 1	ul. Przemysłowa 10 c	63-600	Kępno	brak danych	brak danych	4	4	1	1	0	0	0	0
62	kępiński	liceum ogólnokształcące	Zespół Szkół Ponadgimnazjalnych Nr 1	ul. Sienkiewicza 25	63-600	Kępno	125	77	9	6	4	3	0	0	5	4
63	kolski	liceum ogólnokształcące dla dorosłych	Liceum Ogólnokształcące dla Dorosłych Centrum Nauki "Eureka"	ul. 3-go Maja 5	62-650	Kłodawa	12	6	1	0	0	0	0	0	0	0
64	kolski	liceum ogólnokształcące	Zespół Szkół Ponadgimnazjalnych	ul. Mickiewicza 4	62-650	Kłodawa	80	48	9	7	2	1	4	3	0	0
65	kolski	liceum ogólnokształcące	Liceum ogólnokształcące im. Kazimierza Wielkiego	ul. Blizna 37	62-600	Koło	229	145	12	11	0	0	5	4	0	0

66	kolski	liceum ogólnokształcące dla dorosłych	Centrum Szkoleniowe WIEDZA	ul. Kolejowa 5	62-600	Koło	brak danych	brak danych	13	8	0	0	2	2	0	0
67	kolski	liceum ogólnokształcące	Liceum Ogólnokształcące	ul. Kolejowa 5	62-600	Koło	26	16	1	1	0	0	0	0	0	0
68	kolski	liceum ogólnokształcące	liceum ogólnokształcące	ul. Sienkiewicza 1	62-600	Koło	28	21	11	9	1	0	7	5	2	2
69	kolski	liceum ogólnokształcące dla dorosłych	Liceum Ogólnokształcące dla Dorosłych Centrum Nauki "Eureka"	ul. Toruńska 68	62-600	Koło	28	13	11	10	3	3	0	0	0	0
70	kolski	liceum ogólnokształcące	Zespół Szkół Rolnicze Centrum Kształcenia Ustawicznego im. Stanisława Staszica	ul. Kościelna 2	62-604	Kościelec	30	20	2	0	0	0	0	0	0	0
71	koniński	liceum ogólnokształcące	Zespół Szkół Ponadgimnazjalnych	pl. Piłsudskiego 13	62-540	Kleczew	79	59	6	4	0	0	10	9	0	0
72	koniński	liceum ogólnokształcące	Zespół Szkół im. M. Kopernika	Aleje 1 Maja	62-510	Konin	92	64	1	0	0	0	6	4	0	0
73	koniński	liceum ogólnokształcące	II Liceum ogólnokształcące im. K.K. Baczyńskiego	ul. 11 Listopada 7A	62-510	Konin	281	195	5	5	0	0	0	0	0	0
74	koniński	liceum ogólnokształcące uzupełniające	Uzupełniające Liceum Ogólnokształcące "Cosinus"	ul. Benesza 2	62-510	Konin	39	22	2	2	0	0	0	0	0	0
75	koniński	liceum ogólnokształcące dla dorosłych	Liceum Ogólnokształcące dla Dorosłych	ul. Budowlanych 6	62-510	Konin	14	7	0	0	0	0	1	1	0	0
77	koniński	liceum ogólnokształcące	Liceum Ogólnokształcące dla Dorosłych "Żak"	ul. Chopina 21	62-510	Konin	6	4	7	5	1	0	5	3	1	1
78	koniński	liceum ogólnokształcące uzupełniające	Uzupełniające Liceum Ogólnokształcące AP Edukacja	ul. Chopina 21	62-510	Konin	8	4	2	2	0	0	0	0	0	0
79	koniński	liceum ogólnokształcące	Zespół Szkół Techniczno-Humanistycznych Centrum Szkoleniowego WIEDZA	ul. Kard. St. Wyszyńskiego 35	62-510	Konin	48	33	7	6	1	0	4	3	1	1

80	koniński	liceum ogólnokształcące	Konińskie Centrum Edukacyjne Liceum ogólnokształcące	ul. Mickiewicza 11	62-500	Konin	45	32	6	5	1	1	5	4	0	0
81	koniński	liceum ogólnokształcące	I Liceum ogólnokształcące im. T. Kościuszki	ul. Mickiewicza 14	62-500	Konin	265	173	11	9	1	0	7	4	1	0
82	koniński	liceum ogólnokształcące	III Liceum ogólnokształcące	ul. Szymanowskiego 5	62-510	Konin	203	129	3	2	0	0	0	0	0	0
83	koniński	liceum ogólnokształcące uzupełniające	Uzupełniające Liceum Ogólnokształcące	ul. Wodna 1	62-500	Konin	19	12	5	3	0	0	2	2	0	0
84	koniński	liceum ogólnokształcące	ZSGE/LO	ul. Kard. S. Wyszyńskiego 3	62-510	Konin	48	33	5	5	1	0	6	5	0	0
85	koniński	liceum ogólnokształcące uzupełniające dla dorosłych	Liceum Ogólnokształcące dla Dorosłych ZDZ Centrum Kształcenia	ul. Z. Urbanowskiej 9	62-500	Konin	27	11	16	5	2	1	3	3	2	2
86	koniński	liceum ogólnokształcące	Liceum Ogólnokształcące	ul. Z. Urbanowskiej 9	62-500	Konin	10	5	0	0	0	0	0	0	0	0
87	koniński	liceum ogólnokształcące	Liceum Ogólnokształcące	ul. Gimnazjalna 2	62-610	Sompolno	39	31	11	9	0	0	4	3	0	0
88	koniński	liceum ogólnokształcące	Zespół Szkół Ekonomiczno-Usługowych	ul. Parkowa 2	62-571	Stare Miasto, Żychlin	44	19	5	2	0	0	5	3	0	0
89	kościański	liceum ogólnokształcące	I LO im. Oskara Kolberga	al. Kościuszki 3	64-000	Kościan	212	127	5	3	1	1	2	2	0	0
90	kościański	liceum ogólnokształcące uzupełniające dla dorosłych	Spoleczne Uzupełniające Liceum Ogólnokształcące dla Dorosłych	ul. Wały Żegockiego 2	64-000	Kościan	9	4	2	1	0	0	0	0	0	0
91	kościański	liceum ogólnokształcące	II Liceum ogólnokształcące Zespół Szkół Ponadgimnazjalnych im. Fr. Ratajczaka	ul. Wielichowska 43a	64-000	Kościan	30	23	2	2	0	0	0	0	0	0
93	kościański	liceum ogólnokształcące dla dorosłych	Liceum Ogólnokształcące dla Dorosłych w Prywatnym Centrum Edukacji	ul. Wyzwolenia 24	64-000	Kościan	34	16	6	3	0	0	1	0	0	0

94	kościąński	liceum ogólnokształcące uzupełniające dla dorosłych	Uzupełniające Liceum Ogólnokształcące dla Dorosłych	ul. Wyzwolenia 24	64-000	Kościąn	34	16	5	3	1	0	0	0	2	1
95	kościąński	liceum ogólnokształcące	Zespół Szkół Ponadgimnazjalnych	ul. Gen. D.Chłapowskiego 34	64-010	Krzywiń	brak danych	brak danych	2	2	0	0	2	1	0	0
97	kościąński	liceum ogólnokształcące uzupełniające dla dorosłych	Zespół Szkół Ponadgimnazjalnych im. J. Kasprowicza	Nietążkowo, ul. Dudycza 4	64-030	Śmigiel	25	13	4	2	0	0	0	0	0	0
98	krotoszyński	liceum ogólnokształcące	I Liceum ogólnokształcące im. Powstańców Wielkopolskich	ul. Borecka 28	63-720	Koźmin Wielkopolski	69	44	9	9	0	0	3	2	3	3
99	krotoszyński	liceum ogólnokształcące	Zespół Szkół Ponadgimnazjalnych Nr 2 im. Karola Fryderyka Libelta	pl. Jana Pawła II 5	63-700	Krotoszyn	25	25	7	7	0	0	1	0	2	2
100	krotoszyński	liceum ogólnokształcące dla dorosłych	Liceum Ogólnokształcące dla Dorosłych ZDZ w Krotoszynie	pl. Jana Pawła II 5	63-700	Krotoszyn	16	11	2	2	0	0	0	0	0	0
101	krotoszyński	liceum ogólnokształcące	I Liceum ogólnokształcące im. Hugona Kołłątaja	ul. Kołłątaja 1	63-700	Krotoszyn	174	105	11	10	0	0	5	4	3	3
102	krotoszyński	liceum ogólnokształcące	Zespół Szkół Ponadgimnazjalnych Nr 1	ul. Mickiewicza 11	63-700	Krotoszyn	76	55	9	8	0	0	2	1	1	0
103	leszczyński	liceum ogólnokształcące dla dorosłych	Zespół Prywatnych Szkół Średnich	pl. Dr Metziga 25	64-100	Leszno	20	12	1	0	3	0	0	0	0	0
104	leszczyński	liceum ogólnokształcące	III Liceum ogólnokształcące	pl. Kościuszki 5	64-100	Leszno	135	90	4	3	2	0	0	0	0	0
105	leszczyński	liceum ogólnokształcące	II Liceum ogólnokształcące im. M. Kopernika	ul. B. Prusa 33	64-100	Leszno	218	127	4	2	1	1	1	0	1	1
106	leszczyński	liceum ogólnokształcące	Pierwsze Prywatne Liceum ogólnokształcące im. T. Łopuszańskiego	ul. Dąbrowskiego 5	64-100	Leszno	13	7	0	0	0	0	0	0	0	0
107	leszczyński	liceum ogólnokształcące dla dorosłych	ZDZ	ul. Krótka 5	64-100	Leszno	35	9	2	1	0	0	0	0	0	0

108	leszczyński	liceum ogólnokształcące	I Liceum ogólnokształcące przy Zespole Szkół ogólnokształcących nr 1	ul. Kurpińskiego 1	64-100	Leszno	235	155	7	4	1	1	0	0	4	2
109	leszczyński	liceum ogólnokształcące dla dorosłych	Liceum ogólnokształcące dla Dorosłych przy Zespole Szkół ogólnokształcących nr 1	ul. Kurpińskiego 1	64-100	Leszno	11	8	6	4	0	0	1	1	1	0
110	leszczyński	liceum ogólnokształcące zaoczne	IV Liceum Ogólnokształcące	ul. Kurpińskiego 2	64-100	Leszno	136	95	6	2	0	0	2	2	1	0
111	leszczyński	liceum ogólnokształcące dla dorosłych	Liceum Ogólnokształcące dla Dorosłych "Prymus"	ul. Słowiańska 63	64-100	Leszno	14	7	1	1	0	0	1	0	0	0
112	leszczyński	liceum ogólnokształcące	Prywatne Liceum ogólnokształcące	ul. Zielona 5	64-100	Leszno	23	11	1	0	0	0	0	0	0	0
114	międzychódzki	liceum ogólnokształcące	Liceum ogólnokształcące im. J. Dąbrowskiego	ul. Gen. Sikorskiego 27	64-400	Międzychód	70	52	5	4	0	0	0	0	1	1
115	międzychódzki	liceum ogólnokształcące	Zespół Szkół im. prof. M. Siły - Nowickiego	ul. Wroniecka 25	64-410	Sieraków	31	21	6	6	0	0	1	1	0	0
116	nowotomyski	liceum ogólnokształcące	Zespół Szkół Nr 2 im. Stanisława Staszica	ul. Emilii Szczanieckiej 1	64-300	Nowy Tomyśl	50	39	11	8	4	4	0	0	3	3
117	nowotomyski	liceum ogólnokształcące	Zespół Szkół ogólnokształcących i Policealnych im. Mikołaja Kopernika	ul. Tysiąclecia 6	64-300	Nowy Tomyśl	118	66	12	5	5	3	2	2	4	3
119	nowotomyski	liceum ogólnokształcące	Liceum ogólnokształcące im. Prymasa Tysiąclecia ks. Stefana Kardynała Wyszyńskiego, Zespół Szkół	ul. Gimnazjalna 1	64-330	Opalenica	95	67	4	1	5	2	1	1	2	1
120	nowotomyski	liceum ogólnokształcące dla dorosłych	Zespół Szkół	ul. Gimnazjalna 1	64-330	Opalenica	11	5	1	0	0	0	1	1	0	0
121	nowotomyski	liceum ogólnokształcące	Zespół Szkół Nr 1 im. Stefana Garczyńskiego	ul. Powstańców Wlkp. 43	64-360	Zbąszyń	83	48	6	4	1	1	2	2	3	3

122	obornicki	liceum ogólnokształcące uzupełniające dla dorosłych	Zespół Szkół im. gen. T. Kutrzeby	ul. ks. Szymańskiego 5	64-600	Oborniki	16	10	0	0	0	0	0	0	0	0
123	obornicki	liceum ogólnokształcące	Liceum ogólnokształcące	ul. Mickiewicza 3	64-600	Oborniki	119	81	13	7	1	1	8	8	0	0
124	obornicki	liceum ogólnokształcące	Liceum ogólnokształcące im. Przemysła II	ul. Wielka Poznańska 61	64-610	Rogoźno	36	26	2	2	0	0	0	0	0	0
125	ostrowski	liceum ogólnokształcące uzupełniające	Uzupełniające Liceum Ogólnokształcące	ul. Jana Pawła II 1	63-430	Odolanów	brak danych	brak danych	3	3	5	5	0	0	0	0
126	ostrowski	liceum ogólnokształcące	Liceum ogólnokształcące im. Władysława Jagiełły	ul. Krotoszyńska 121	63-430	Odolanów	48	30	8	6	0	0	1	1	0	0
128	ostrowski	liceum ogólnokształcące	I Liceum ogólnokształcące im. Ks. J. Kompały i W. Lipskiego	ul. Gimnazjalna 9	63-400	Ostrów Wlkp.	200	112	2	2	0	0	0	0	0	0
129	ostrowski	liceum ogólnokształcące uzupełniające dla dorosłych	Zespół Szkół Transportowo - Elektrycznych Centrum Kształcenia Ustawicznego	ul. Kantaka 6	63-400	Ostrów Wlkp.	39	31	10	9	0	0	4	4	0	0
130	ostrowski	liceum ogólnokształcące	Liceum ogólnokształcące Spółdzielni Oświatowej	ul. Waryńskiego 29	63-400	Ostrów Wlkp.	20	17	4	4	0	0	2	2	0	0
131	ostrowski	liceum ogólnokształcące	Zespół Szkół Ogólnokształcących L.O nr III	ul. Wojska Polskiego 17	63-400	Ostrów Wlkp.	183	123	18	11	4	2	2	2	0	0
132	ostrowski	liceum ogólnokształcące	IV Liceum ogólnokształcące im. Fryderyka Chopina	ul. Wojska Polskiego 17	63-400	Ostrów Wlkp.	145	119	12	11	4	2	1	1	1	1
133	ostrowski	liceum ogólnokształcące uzupełniające dla dorosłych	Zespół Szkół Usługowych	ul. Wolności 12	63-400	Ostrów Wlkp.	brak danych	brak danych	5	3	3	3	0	0	2	2
134	ostrowski	liceum ogólnokształcące	II Liceum ogólnokształcące im. Władysława Reymonta	ul. Wrocławska 48	63-400	Ostrów Wlkp.	196	133	8	8	2	2	0	0	2	2
135	ostrowski	liceum ogólnokształcące	Zespół Szkół Ponadgimnazjalnych Centrum Kształcenia Ustawicznego	ul. PTR 6	63-421	Przygodzice	112	54	24	12	7	5	4	2	3	1



136	ostrzeszowski	liceum ogólnokształcące	II Liceum Ogólnokształcące w Zespole Szkół Nr 2	ul. Krańcowa 7	63-500	Ostrzeszów	77	68	23	18	3	3	6	4	4	4
137	ostrzeszowski	liceum ogólnokształcące	I Liceum ogólnokształcące im. Marii Skłodowskiej-Curie	ul. Zamkowa 21	63-500	Ostrzeszów	155	96	3	2	0	0	4	4	3	0
138	pilski	liceum ogólnokształcące	Zespół Szkół Ponadgimnazjalnych im. Tadeusza kościuszki	ul. Złotowska 15	89-310	Łobżenica	59	41	13	10	1	1	5	3	3	3
139	pilski	liceum ogólnokształcące	Zespół Szkół im. Stanisława Staszica	al. Powstańców Wielkopolskich 18	64-920	Piła	184	126	6	4	3	1	1	1	0	0
140	pilski	liceum ogólnokształcące uzupełniające	Zaoczne Uzupełniające Liceum Ogólnokształcące COSINUS	al. Bydgoska 23	64-920	Piła	49	29	15	11	2	0	8	7	2	0
141	pilski	liceum ogólnokształcące dla dorosłych	Liceum Ogólnokształcące dla Dorosłych	ul. Ceglana 2	64-920	Piła	brak danych	brak danych	21	16	2	1	9	7	1	1
142	pilski	liceum ogólnokształcące	Liceum ogólnokształcące Towarzystwa Salezjańskiego im. Św. Jana Bosko	ul. Dembowskiego 4	64-920	Piła	67	38	3	0	1	0	1	0	0	0
143	pilski	liceum ogólnokształcące	IV Liceum ogólnokształcące przy Zespole Szkół Ponadgimnazjalnych Nr 3	ul. Kilińskiego 16	64-920	Piła	71	63	8	8	0	0	2	2	0	0
145	pilski	liceum ogólnokształcące	III Liceum ogólnokształcące przy Zespole Szkół Ponadgimnazjalnych Nr 2 im. Komisji Edukacji Narodowej	ul. Teatralna 1	64-920	Piła	108	69	25	13	3	1	12	8	7	7
146	pilski	liceum ogólnokształcące dla dorosłych	Centrum Kształcenia "Nauka" Liceum Ogólnokształcące	ul. Warsztatowa 6	64-920	Piła	31	19	6	5	0	0	3	2	2	2
147	pilski	liceum ogólnokształcące	I Liceum ogólnokształcące im. M. Skłodowskiej-Curie	ul. Wincentego Pola 11	64-920	Piła	219	143	5	3	0	0	1	1	2	2
148	pilski	liceum ogólnokształcące uzupełniające	Prywatne Uzupełniające Liceum Ogólnokształcące	ul. Żeromskiego 41	64-920	Piła	24	15	9	5	2	2	3	2	1	1
149	pleszewski	liceum ogólnokształcące dla dorosłych	Liceum Ogólnokształcące dla Dorosłych	ul. Szkolna 4	63-330	Dobrzyca	46	19	3	3	0	0	3	3	0	0

150	pleszewski	liceum ogólnokształcące uzupełniające dla dorosłych	Zespół Szkół Usługowo - Gospodarczych	ul. Poznańska 36	63-300	Pleszew	23	13	16	11	0	0	10	6	2	2
151	pleszewski	liceum ogólnokształcące	I Liceum ogólnokształcące im. St. Staszica	ul. Poznańska 38	63-300	Pleszew	161	99	23	21	0	0	7	5	5	2
152	pleszewski	liceum ogólnokształcące	Zespół Szkół Technicznych	ul. Zielona 3	63-300	Pleszew	35	23	12	11	0	0	2	2	2	2
153	poznański	liceum ogólnokształcące dla dorosłych	Liceum Ogólnokształcące dla Dorosłych	ul. Poznańska	62-028	Koziegłowy	4	2	0	0	0	0	0	0	0	0
154	poznański	liceum ogólnokształcące	Liceum ogólnokształcące	ul. Poznańska 2	62-035	Kórnik	35	24	2	2	0	0	0	0	1	1
156	poznański	liceum ogólnokształcące	Zespół Szkół im. Adama Wodziczki	ul. Topolowa 2	62-050	Mosina	16	9	2	0	1	0	1	1	0	0
157	poznański	liceum ogólnokształcące	Ośrodek Szkolno-Wychowawczy dla Dzieci Niewidomych im. Synów Pułku	Plac Przemysława 9	62-005	Owińska	12	7	0	0	0	0	0	0	0	0
158	poznański	liceum ogólnokształcące	Liceum ogólnokształcące w Bolechowie w Zespole Szkół im. Generała Dezyderego Chłapowskiego	ul. Obornicka 1	62-005	Owińska/ Bolechowo	28	25	2	1	1	1	0	0	0	0
159	poznański	liceum ogólnokształcące dla dorosłych	Zaoczne Liceum ogólnokształcące dla Dorosłych w Murowanej Goślinie	ul. Wojska Polskiego 6	62-005	Owińska/ Bolechowo	15	9	0	0	0	0	0	0	0	0
160	poznański	liceum ogólnokształcące	Liceum Ogólnokształcące Sióstr Urszulanek Unii Rzymskiej	al. Niepodległości 43	61-714	Poznań	55	44	1	1	0	0	0	0	0	0
161	poznański	liceum ogólnokształcące	XV Liceum ogólnokształcące im. Prof. Wiktora Degi	os. B. Chrobrego 121	60-681	Poznań	78	43	1	0	2	0	0	0	0	0
162	poznański	liceum ogólnokształcące dla dorosłych	Liceum Ogólnokształcące CANVA	os. Batorego 101	60-687	Poznań	8	6	2	2	0	0	0	0	0	0

163	poznański	liceum ogólnokształcące	XVII Liceum ogólnokształcące w Zespole Szkół ogólnokształcących Nr 4	os. Czecha 59	61-288	Poznań	167	113	1	1	0	0	0	0	0	0
164	poznański	liceum ogólnokształcące	Publiczne Liceum Ogólnokształcące Zakonu Pijarów	os. Jana III Sobieskiego 114	60-688	Poznań	53	25	0	0	0	0	0	0	0	0
165	poznański	liceum ogólnokształcące uzupełniające dla dorosłych	Prywatne Uzupełniające Liceum Ogólnokształcące dla Dorosłych "Twoja Szkoła"	os. Kosmonautów 111	61-642	Poznań	31	18	5	3	3	1	0	0	0	0
166	poznański	liceum ogólnokształcące dla dorosłych	Niepubliczne Liceum Ogólnokształcące dla Dorosłych "Scholar"	os. Lecha 37	61-294	Poznań	21	19	1	0	0	0	0	0	0	0
167	poznański	liceum ogólnokształcące	XIV Liceum ogólnokształcące im. Kazimierza Wielkiego	os. Piastowskie 106	61-164	Poznań	140	82	1	0	0	0	0	0	0	0
168	poznański	liceum ogólnokształcące dla dorosłych	Prywatne Liceum Ogólnokształcące dla Dorosłych	os. Pod Lipami 106	61-638	Poznań	14	7	0	0	0	0	0	0	0	0
169	poznański	liceum ogólnokształcące	X Liceum ogólnokształcące im. Przemysława II w Zespole Szkół ogólnokształcących Nr 8	os. Rzeczypospolitej 111	61-389	Poznań	195	125	3	2	0	0	0	0	0	0
170	poznański	liceum ogólnokształcące uzupełniające dla dorosłych	X Liceum Ogólnokształcące Uzupełniające dla Dorosłych w Zespole Szkół ogólnokształcących Nr 8	os. Rzeczypospolitej 111	61-389	Poznań	13	8	1	0	0	0	0	0	0	0
171	poznański	liceum ogólnokształcące dla dorosłych zaoczne	Centrum Kształcenia "LIDER"	os. Wichrowe Wzgórza 111	61-654	Poznań	29	14	0	0	1	0	0	0	0	0
172	poznański	liceum ogólnokształcące	XX Liceum ogólnokształcące im. K.I. Gałczyńskiego w Zespole Szkół ogólnokształcących Nr 9	os. Wichrowe Wzgórze 111	61-657	Poznań	157	96	5	3	2	1	2	2	0	0

174	poznański	liceum ogólnokształcące	XIX Liceum ogólnokształcące w Zespole Szkół Licealno-Technicznych	ul. 28 Czerwca 1956r. 352/360	61-441	Poznań	83	50	1	0	0	0	0	0	0	0
175	poznański	liceum ogólnokształcące	I Liceum ogólnokształcące im. Karola Marcinkowskiego w Zespole Szkół ogólnokształcących Nr 1 w Poznaniu	ul. Bukowska 16	60-809	Poznań	175	106	0	0	0	0	0	0	0	0
176	poznański	liceum ogólnokształcące dla dorosłych	I liceum Ogólnokształcące dla Dorosłych w Zespole Szkół ogólnokształcących Nr 1 w Poznaniu	ul. Bukowska 16	60-809	Poznań	45	25	0	0	0	0	0	0	0	0
177	poznański	liceum ogólnokształcące dla dorosłych	Prywatne Liceum Ogólnokształcące dla Dorosłych	ul. Cegielskiego 1	61-862	Poznań	brak danych	brak danych	2	2	0	0	1	0	0	0
178	poznański	liceum ogólnokształcące	XXVI Liceum ogólnokształcące w Zespole Szkół Elektrycznych Nr 1	ul. Dąbrowskiego 163	60-594	Poznań	64	33	0	0	0	0	0	0	0	0
179	poznański	liceum ogólnokształcące	XXX Liceum ogólnokształcące w Zespole Szkół Zawodowych Nr 6 im. Joachima Lelewela	ul. Działyńskich 4/5	61-727	Poznań	69	23	3	1	1	0	1	0	0	0
180	poznański	liceum ogólnokształcące	XXXII Liceum ogólnokształcące w Zespole Szkół Komunikacji im. H. Cegielskiego	ul. Fredry 13	61-701	Poznań	74	42	1	0	0	0	0	0	0	0
181	poznański	liceum ogólnokształcące	Liceum ogólnokształcące św. Marii Magdaleny	ul. Garbary 24	61-867	Poznań	193	127	1	1	0	0	0	0	0	0
182	poznański	liceum ogólnokształcące	XII Liceum ogólnokształcące im. Marii Skłodowskiej-Curie	ul. Gen. T.Kutrzeby 8	61-719	Poznań	159	101	0	0	0	0	0	0	0	0
183	poznański	liceum ogólnokształcące	Liceum ogólnokształcące im. Matki Jadwigi Borzęckiej Zgromadzenia Sióstr Zmartwychwstania Pańskiego	ul. Głogowska 147	60-206	Poznań	15	6	1	1	0	0	0	0	0	0

184	poznański	liceum ogólnokształcące	VIII Liceum ogólnokształcące im. Adama Mickiewicza	ul. Głogowska 92	60-262	Poznań	223	114	1	0	0	0	0	0	0	0
185	poznański	liceum ogólnokształcące	XXIII Liceum ogólnokształcące w Zespole Szkół Odzieżowych im. Władysława Reymonta	ul. Kazimierza Wielkiego 17	61-863	Poznań	18	8	1	1	0	0	0	0	0	0
186	poznański	liceum ogólnokształcące dla dorosłych	Prywatne Liceum Ogólnokształcące dla Dorosłych	ul. Kossaka 3	60-759	Poznań	46	25	0	0	0	0	0	0	0	0
187	poznański	liceum ogólnokształcące	VI Liceum ogólnokształcące im. I.J. Paderewskiego w Zespole Szkół ogólnokształcących Nr 7	ul. Krakowska 17a	61-889	Poznań	335	220	3	3	0	0	1	1	0	0
188	poznański	liceum ogólnokształcące	II Liceum ogólnokształcące im. Generalowej Zamoyskiej i Heleny Modrzejewskiej w Zespole Szkół ogólnokształcących Nr 12	ul. Matejki 8/10	60-766	Poznań	188	134	0	0	0	0	0	0	0	0
189	poznański	liceum ogólnokształcące dla dorosłych	II Liceum Ogólnokształcące dla Dorosłych w Zespole Szkół ogólnokształcących Nr 12	ul. Matejki 8/10	60-766	Poznań	39	22	0	0	1	1	0	0	0	0
190	poznański	liceum ogólnokształcące dla dorosłych	Liceum Ogólnokształcące dla Dorosłych "Profesja"	ul. Półwiejska 24	61-233	Poznań	8	7	1	1	1	1	1	1	0	0
191	poznański	liceum ogólnokształcące dla dorosłych	Liceum Ogólnokształcące dla Dorosłych Progres	ul. Półwiejska 30	61-888	Poznań	21	11	2	2	0	0	0	0	0	0
192	poznański	liceum ogólnokształcące dla dorosłych	Liceum Ogólnokształcące dla Dorosłych AP Edukacja	ul. Półwiejska 9/6	61-885	Poznań	11	4	1	0	0	0	0	0	0	0
193	poznański	liceum ogólnokształcące	XXVIII Liceum ogólnokształcące w Zespole Szkół Budowlano-Drzewnych	ul. Raszyńska 48	60-135	Poznań	45	32	3	3	0	0	0	0	0	0
194	poznański	liceum ogólnokształcące	XXI Liceum ogólnokształcące w Zespole Szkół Budownictwa Nr 1	ul. Rybaki 17	61-883	Poznań	88	59	2	0	1	1	0	0	0	0

195	poznański	liceum ogólnokształcące	IV Prywatne Liceum ogólnokształcące im. Augustyna Aureliusza	ul. Starołęcka 138	61-341	Poznań	8	2	0	0	0	0	0	0	0	0
196	poznański	liceum ogólnokształcące	Prywatne Liceum Ogólnokształcące Językowo-Informatyczne	ul. Strzałkowskiego 5/7	61-854	Poznań	17	7	0	0	0	0	0	0	0	0
197	poznański	liceum ogólnokształcące	III Liceum ogólnokształcące w Zespole Szkół ogólnokształcących Nr 3	ul. Strzelecka 10	61-845	Poznań	206	129	2	2	0	0	0	0	2	2
198	poznański	liceum ogólnokształcące	IV Liceum ogólnokształcące im. Komisji Edukacji Narodowej	ul. Swojska 6	60-592	Poznań	179	107	0	0	0	0	0	0	0	0
199	poznański	liceum ogólnokształcące	XVIII Liceum ogólnokształcące w Zespole Szkół Geodezyjno-Drogowych	ul. Szamotulska 33	60-365	Poznań	55	34	0	0	1	0	0	0	0	0
200	poznański	liceum ogólnokształcące dla dorosłych zaoczne	Liceum Ogólnokształcące dla Dorosłych "IKAR"	ul. Szamotulska 33	60-365	Poznań	39	8	2	1	0	0	1	1	0	0
201	poznański	liceum ogólnokształcące	XI Liceum ogólnokształcące im. J.W. Zembruskich	ul. Ściegiennego 134	60-304	Poznań	210	129	1	1	2	1	1	1	0	0
202	poznański	liceum ogólnokształcące uzupełniające dla dorosłych	Publiczne Uzupełniające Liceum Ogólnokształcące Fundacji BAHTALE ROMA	ul. Ściegiennego 134	60-304	Poznań	48	23	1	1	4	2	0	0	0	0
203	poznański	liceum ogólnokształcące	XXIX Liceum ogólnokształcące w Zespole Szkół Mechanicznych im. Komisji Edukacji Narodowej	ul. Świerkowa 8	61-472	Poznań	85	51	3	2	2	2	0	0	0	0
204	poznański	liceum ogólnokształcące zaoczne	Zaoczne Liceum Ogólnokształcące "COSINUS IX"	ul. Św. Marcin 66/72	61-217	Poznań	brak danych	brak danych	6	4	3	1	1	0	1	0
205	poznański	liceum ogólnokształcące	XVI Liceum ogólnokształcące w Zespole Szkół ogólnokształcących Nr 2 im. Ch. de Gaulle`a	ul. Tarnowska 27	61-323	Poznań	56	34	0	0	0	0	0	0	0	0

206	poznański	liceum ogólnokształcące	International School of Poznań Liceum Ogólnokształcące Dwujęzyczne	ul. Taczanowskiego 18	60-147	Poznań	27	14	1	1	0	0	0	0	0	0
207	poznański	liceum ogólnokształcące	XXXV Liceum ogólnokształcące z oddziałami specjalnymi w Zespole Szkół Przemysłu Spożywczego im. J.J. Śniadeckich	ul. Warzywna 19	61-658	Poznań	18	9	2	1	0	0	0	0	0	0
208	poznański	liceum ogólnokształcące	IX Liceum ogólnokształcące im. Karola Libelta	ul. Warzywna 24	61-658	Poznań	156	86	0	0	1	1	1	1	0	0
210	poznański	liceum ogólnokształcące	V Liceum ogólnokształcące im. Klaudivy Potockiej	ul. Zmartwychwstańców 10	61-501	Poznań	261	179	0	0	0	0	1	1	0	0
211	poznański	liceum ogólnokształcące	VII Liceum ogólnokształcące im. Dąbrówki w Zespole Szkół ogólnokształcących Nr 10	ul. Żeromskiego 8/12	60-544	Poznań	146	90	0	0	0	0	0	0	0	0
212	poznański	liceum ogólnokształcące	Liceum ogólnokształcące im. Mikołaja Kopernika	ul. Kasprowicza 3	62-041	Puszczykowo	84	53	2	2	2	1	1	1	1	0
214	poznański	liceum ogólnokształcące dla dorosłych	I Uzupełniające Liceum Ogólnokształcące dla Dorosłych	os. Mielżyńskiego 5a	62-020	Swarzędz	20	11	1	0	0	0	0	0	0	0
215	poznański	liceum ogólnokształcące	III Liceum Ogólnokształcące	os. Mielżyńskiego 5a	62-022	Swarzędz	34	20	0	0	0	0	0	0	0	0
216	poznański	liceum ogólnokształcące	II LICEUM OGÓLNOKSZTAŁCĄCE (z Oddziałami Zorganizowanym w Zakładzie Opieki Zdrowotnej)	ul. 28 Czerwca 1956r. 135/147	61-545	Poznań	10	5	0	0	1	0	0	0	0	0
217	poznański	liceum ogólnokształcące	II Liceum Ogólnokształcące w Swarzędzu	ul. Podgórna 12	62-020	Swarzędz	92	61	3	2	1	1	0	0	1	1
218	poznański	liceum ogólnokształcące	I Liceum ogólnokształcące	ul. St. Kwaśniewskiego 2	62-020	Swarzędz	16	3	0	0	0	0	0	0	0	0

219	poznański	liceum ogólnokształcące	Liceum ogólnokształcące	ul. Poznańska 118	62-080	Tarnowo Podgórne	51	31	2	1	0	0	2	1	0	0
221	rawicki	liceum ogólnokształcące	Zespół Szkół Ogólnokształcących i Zawodowych	ul. Wrocławska 39	63-930	Jutrosin	32	27	0	0	1	1	0	0	1	1
222	rawicki	liceum ogólnokształcące	Liceum Ogólnokształcące	ul. Marii Konopnickiej 3	63-910	Miejska Górka	22	17	0	0	3	3	0	0	1	1
223	rawicki	liceum ogólnokształcące	II Liceum ogólnokształcące, Zespół Szkół Nr 3 im. Rawickiego Korpusu Kadetów	ul. Gen. Grota Roweckiego 6	63-900	Rawicz	63	52	10	8	0	0	0	0	9	7
224	rawicki	liceum ogólnokształcące dla dorosłych	Liceum Ogólnokształcące dla Dorosłych	ul. Szarych Szeregów 3	63-900	Rawicz	15	10	20	12	0	0	0	0	18	16
225	rawicki	liceum ogólnokształcące	I Liceum ogólnokształcące im. J. Dąbrowskiego	Wały J. Dąbrowskiego 29	63-900	Rawicz	120	80	0	0	0	0	0	0	0	0
226	śłupecki	liceum ogólnokształcące	Liceum ogólnokształcące im. Marszałka J. Piłsudskiego	pl. Szkolny 1	62-400	Ślupca	163	101	7	7	11	2	2	1	6	5
227	śłupecki	liceum ogólnokształcące uzupełniające dla dorosłych	Zespół Szkół Zawodowych im. Gen. Wł. Sikorskiego	ul. Kopernika 11 a	62-400	Ślupca	20	13	2	0	1	0	0	0	1	0
228	śłupecki	liceum ogólnokształcące dla dorosłych	Liceum Ogólnokształcące dla Dorosłych ZDZ Centrum Szkolenia w Koninie	ul. Kopernika 13	62-400	Ślupca	25	13	4	2	0	0	0	0	0	0
229	śłupecki	liceum ogólnokształcące	Liceum Ogólnokształcące	ul. Powstańców Wielkopolskich 22	62-400	Ślupca	25	22	4	4	4	1	1	1	3	3
230	śłupecki	liceum ogólnokształcące	Zespół Szkół Ponadgimnazjalnych im. Wincentego Witosa	ul. Górna 12	62-420	Strzałkowo	27	12	8	6	2	0	2	0	2	2
231	śłupecki	liceum ogólnokształcące	Zespół Szkół Ponadgimnazjalnych	ul. Pyzdarska 75	62-410	Zagórów	34	24	3	2	0	0	0	0	1	1
232	szamotulski	liceum ogólnokształcące	Zespół Szkół Ponadgimnazjalnych Sióstr Urszulanek SJK	ul. Św. U. Ledóchowskiej 2	62-045	Pniewy	30	21	1	0	0	0	0	0	0	0



233	szamotulski	liceum ogólnokształcące	Liceum Ogólnokształcące	ul. Św. Ducha 11	62-045	Pniewy	39	28	0	0	0	0	0	0	0	0
235	szamotulski	liceum ogólnokształcące	I Liceum ogólnokształcące w Zespole Szkół nr 1 im. Ks. Piotra Skargi	ul. Mickiewicza 9	64-500	Szamotuły	143	77	12	6	0	0	5	4	3	3
236	szamotulski	liceum ogólnokształcące	II Liceum ogólnokształcące w Zespole Szkół nr 2 im. Stanisława Staszica	ul. Szczuczyńska 3	64-500	Szamotuły	48	39	13	13	0	0	4	3	2	2
237	szamotulski	liceum ogólnokształcące	Zespół Szkół nr 1 im. Powstańców Wlkp.	ul. Leśna 17	64-510	Wronki	78	38	5	1	0	0	1	0	1	1
239	średzki	liceum ogólnokształcące uzupełniające	Uzupełniające Liceum Ogólnokształcące "Szkoleniowiec"	ul. Centralna 3	63-012	Dominowo	10	4	2	0	0	0	2	2	0	0
240	średzki	liceum ogólnokształcące	Zespół Szkół Rolniczych im. gen. J. H. Dąbrowskiego	ul. Kosynierów 2b	63-000	Środa Wlkp.	64	32	7	5	0	0	5	0	5	2
241	średzki	liceum ogólnokształcące dla dorosłych	Liceum Ogólnokształcące dla dorosłych EURONAUKA	ul. Harcerska 18	63-000	Środa Wlkp.	53	30	4	2	0	0	2	2	0	0
242	średzki	liceum ogólnokształcące	Liceum ogólnokształcące im. Powstańców Wielkopolskich	ul. Ks. Kegła	63-000	Środa Wlkp.	147	88	18	15	1	1	8	6	19	17
243	śremski	liceum ogólnokształcące	Zespół Szkół Rolniczych	Brodnica	63-112	Grzybno	23	21	6	5	0	0	1	1	0	0
244	śremski	liceum ogólnokształcące dla dorosłych	Szkoła policealna DAR-ZOF	ul. Wybickiego 2	63-100	Śrem	13	5	1	1	0	0	0	0	0	0
245	śremski	liceum ogólnokształcące	Liceum ogólnokształcące im. Gen. J. Wybickiego	ul. Poznańska 11	63-100	Śrem	180	114	12	11	1	1	2	2	4	4
248	turecki	liceum ogólnokształcące	Zespół Szkół ogólnokształcących im. Tadeusza Kościuszki	ul. Kościuszki 4	62-700	Turek	414	283	28	22	7	6	11	10	10	7
249	turecki	liceum ogólnokształcące dla dorosłych	Liceum Ogólnokształcące dla Dorosłych ZDZ CK w Koninie	ul. Kościuszki 6	62-700	Turek	24	11	1	1	0	0	0	0	0	0
250	turecki	liceum ogólnokształcące	Liceum Ogólnokształcące	ul. Parkowa 3	62-700	Turek	54	26	9	7	2	1	0	0	0	0

252	wągrowiecki	liceum ogólnokształcące	I LO im. Powstańców Wielkopolskich	ul. Klasztorna 17a	62-100	Wągrowiec	140	92	11	7	0	0	5	3	10	6
253	wągrowiecki	liceum ogólnokształcące	II Liceum ogólnokształcące Zespół Szkół Ponadgimnazjalnych nr 2 im.pplk.dr. Stanisława Kuklińskiego	ul. Kościuszki 49	62-100	Wągrowiec	113	82	33	25	0	0	4	2	21	18
254	wolsztyński	liceum ogólnokształcące	Liceum ogólnokształcące im. Marii Skłodowskiej-Curie, Zespół Szkół ogólnokształcących i Profilowanych	ul. Poniatowskiego 7	64-200	Wolsztyn	126	146	9	8	2	2	5	4	4	3
255	wrzesiński	liceum ogólnokształcące dla dorosłych	Liceum Ogólnokształcące dla Dorosłych	ul. Poznańska 1a	62-320	Miłosław	7	5	4	2	0	0	1	0	0	0
256	wrzesiński	liceum ogólnokształcące	II Liceum ogólnokształcące, Zespół Szkół Technicznych i ogólnokształcących im gen. dr. Romana Abrahama	ul. Kaliska 2a	62-300	Września	116	80	25	19	0	0	11	11	6	4
257	wrzesiński	liceum ogólnokształcące uzupełniające dla dorosłych	Dwuletnie Uzupełniające Liceum Ogólnokształcące dla Dorosłych	ul. Kaliska 2b	62-300	Września	19	11	0	0	0	0	0	0	0	0
258	wrzesiński	liceum ogólnokształcące	LO im. Henryka Sienkiewicza	ul. Witkowska 1	62-300	Września	183	130	14	8	0	0	4	3	0	0
259	złotowski	liceum ogólnokształcące	Zespół Szkół Spożywczych im. St. Staszica	ul. St. Polańskiego 3	77-430	Krajenka	48	29	11	7	0	0	6	6	2	2
260	złotowski	liceum ogólnokształcące dla dorosłych	Trzyletnie Liceum Ogólnokształcące dla Dorosłych "Szkołeniowiec"	ul. Szkolna 17	77-430	Krajenka	brak danych	brak danych	3	3	0	0	7	6	0	0
261	złotowski	liceum ogólnokształcące	II Liceum Ogólnokształcące, Zespół Szkół Ekonomicznych	Plac Wolności 1/2	77-400	Złotów	84	62	3	3	0	0	5	5	5	5
262	złotowski	liceum ogólnokształcące uzupełniające dla dorosłych	Uzupełniające Liceum Ogólnokształcące dla Dorosłych Zespół Szkół Ekonomicznych	Plac Wolności 1/2	77-400	Złotów	brak danych	brak danych	2	2	0	0	0	0	1	1

263	złotowski	liceum ogólnokształc ące	I Liceum ogólnokształcące im. Marii Skłodowskiej Curie	ul. Bohaterów Westerplatte 9	77-400	Złotów	93	59	6	4	0	0	2	2	1	0
Ogółem							17 460	11 151	1 267	906	207	119	445	333	315	246

Tabela 15. Absolwenci liceów profilowanych rocznik 2012/2013 w województwie wielkopolskim

Lp.	Powiat	Typy szkół (w przypadku zespołu szkół)	Nazwa uczelni/szkoły	Adres uczelni/szkoły	Kod pocztowy	Miejscowość	Liczba absolwentów rocznik 2012/2013 ze szkół woj. wlkp. stan na 31.10.2013		Liczba bezrobotnych absolwentów rocznik 2012/2013 ze szkół woj. wlkp. stan na 31.10.2013		Liczba absolwentów rocznik 2012/2013 skierowanych do pracy niesubsydiowanej od 1.01 do 31.10.2013		Liczba absolwentów rocznika 2011/2012, którzy wg stanu na 31.10.2013 nadal widnieją w ewidencji PUP jako osoby bezrobotne		Liczba absolwentów rocznik 2012/2013 skierowanych na aktywne formy od 1.01 do 31.10.2013	
							ogółem	w tym kobiety	ogółem	w tym kobiety	ogółem	w tym kobiety	ogółem	w tym kobiety	ogółem	w tym kobiety
1	2	3	4	5	6	7	8	9	10	11	12	13	14	15	16	17
1	chodzieski	liceum profilowane	Prywatne Liceum Profilowane w Chodzieży	ul. Mickiewicza 3	64-800	Chodzież	87	52	2	2	0	0	0	0	0	0
2	czarnkowsko-trzcianecki	liceum profilowane	Prywatny Zespół Szkół	ul. Harcerska 4	64-700	Czarnków	24	18	3	3	0	0	0	0	1	1
3	czarnkowsko-trzcianecki	liceum profilowane dla dorosłych	Liceum Profilowane Dla Dorosłych	ul. Chrobrego 33	64-720	Lubasz	5	2	0	0	0	0	0	0	0	0
4	czarnkowsko-trzcianecki	liceum profilowane	Zespół Szkół	ul. Sikorskiego 36	64-980	Trzcianka	23	21	2	2	0	0	2	2	0	0
7	gostyński	liceum profilowane	Zespół Szkół Zawodowych im. Powstańców Wielkopolskich	ul. Tuwima 44	63-800	Gostyń	23	16	7	6	0	0	0	0	0	0
8	grodziski	liceum profilowane	Zespół Szkół Ponadgimnazjalnych im. E. Kwiatkowskiego	ul. Żwirki i Wigury 2	62-065	Grodzisk Wielkopolski	19	19	2	2	0	0	0	0	5	5
10	kolski	liceum profilowane	Ponadgimnazjalny Zespół Szkół Zawodowych	ul. Kolejowa 11	62-600	Koło	28	21	6	4	0	0	0	0	0	0
11	kolski	liceum profilowane	Zespół Szkół Ekonomiczno - Administracyjnych im. St. I Wł. Grabskich	ul. Sienkiewicza 1	62-600	Koło	30	23	3	2	1	0	0	0	0	0

12	koniński	liceum profilowane dla dorosłych	Prywatne Liceum Profilowane	Sadlno	62-619	Boguszyce	28	19	0	0	0	0	0	0	0	0
13	koniński	liceum profilowane	Zespół Szkół im. M. Kopernika	Al. 1 Maja 22	62-510	Konin	28	24	0	0	0	0	1	1	0	0
15	koniński	liceum profilowane	Zespół Szkół Górnictwo-Energetycznych im. Stanisława Staszica	ul. Kard. St. Wyszyńskiego 3	62-510	Konin	64	55	7	5	0	0	0	0	0	0
16	koniński	liceum profilowane	Liceum profilowane Centrum Szkoleniowego WIEDZA	ul. Kard. St. Wyszyńskiego 35	62-510	Konin	21	12	4	2	0	0	0	0	0	0
17	koniński	liceum profilowane	Zespół Szkół Centrum Kształcenia Ustawicznego im. Stefana Batorego	ul. Wodna 1	62-500	Konin	24	24	5	4	0	0	1	1	0	0
18	koniński	liceum profilowane dla dorosłych	Zespół Szkół Centrum Kształcenia Ustawicznego im. Stefana Batorego	ul. Wodna 1	62-500	Konin	brak danych	brak danych	1	0	0	0	14	12	0	0
19	krotoszyński	liceum profilowane	Zespół Szkół Ponadgimnazjalnych	ul. Zamkowa 1	63-720	Koźmin Wielkopolski	brak danych	brak danych	2	2	0	0	0	0	0	0
20	krotoszyński	liceum profilowane	II Liceum Profilowane, Zespół Szkół Ponadgimnazjalnych Nr 2 im. Karola Fryderyka Libelta	pl. Jana Pawła II 5	63-700	Krotoszyn	brak danych	brak danych	11	9	0	0	8	7	7	5
22	międzychodzki	liceum profilowane	Zespół Szkół nr 1	ul. Gwardii Ludowej 6a	64-400	Międzychód	21	16	4	3	0	0	0	0	0	0
23	nowotomyski	liceum profilowane	Zespół Szkół Zawodowych i Licealnych im. Kazimierza Hologo	os. Północ 37	64-300	Nowy Tomyśl	31	25	8	8	3	1	0	0	2	2
24	ostrowski	liceum profilowane	Liceum Profilowane nr 4, Zespół Szkół Transportowo - Elektrycznych Centrum Kształcenia Ustawicznego	ul. Kantaka 6	63-400	Ostrów Wlkp.	4	1	0	0	0	0	1	1	0	0
29	pilski	liceum profilowane	Zespół Szkół Ponadgimnazjalnych	ul. Wiejska 1	89-300	Wyrzysk	19	17	6	5	0	0	2	2	1	1

30	pleszewski	liceum profilowane	Zespół Szkół Usługowo - Gospodarczych, II Liceum Profilowane	ul. Poznańska 36	63-300	Pleszew	50	46	12	9	0	0	5	5	7	5
31	pleszewski	liceum profilowane	I Liceum Profilowane, Zespół Szkół Technicznych	ul. Zielona 3	63-300	Pleszew	29	17	16	15	0	0	1	1	0	0
34	poznański	liceum profilowane	XXIII Liceum Profilowane w Zespole Szkół Odzieżowych im. Władysława Reymonta	ul. Kazimierza Wielkiego 17	61-863	Poznań	16	15	0	0	0	0	0	0	0	0
37	poznański	liceum profilowane	Zespół Szkół Handlowych im. Oskara Langego IV Liceum Profilowane	ul. Śniadeckich 54/58	60-774	Poznań	69	50	3	3	0	0	0	0	0	0
38	poznański	liceum profilowane	VI Liceum Profilowane w Zespole Szkół Zawodowych Nr 1	ul. św. Floriana 3	60-536	Poznań	25	19	3	2	0	0	0	0	0	0
39	ślupecki	liceum profilowane	Zespół Szkół Zawodowych im. Gen. Wł. Sikorskiego	ul. Kopernika 11 a	62-400	Ślupca	23	5	3	2	2	0	0	0	2	0
40	ślupecki	liceum profilowane	Liceum Profilowane nr I, Zespół Szkół Ekonomicznych im. Maksymiliana Jackowskiego	ul. Powstańców Włkp. 22	62-400	Ślupca	16	9	7	6	1	1	0	0	4	3
41	szamotulski	liceum profilowane	II Liceum Profilowane w Zespole Szkół nr 2	ul. Powstańców Włkp. 25	64-510	Wronki	18	14	1	1	0	0	1	1	0	0
43	śremski	liceum profilowane	II Liceum Profilowane, Zespół Szkół Technicznych im. Hipolita Cegielskiego	ul. Staszica 3	63-100	Śrem	70	35	15	6	0	0	2	2	0	0
44	wągrowiecki	liceum profilowane	Zespół Szkół Ponadgimnazjalnych nr 1	ul. Kcyńska 48	62-100	Wągrowiec	21	13	0	0	0	0	0	0	0	0
46	wolsztyński	liceum profilowane	Zespół Szkół Zawodowych	ul. Kusocińskiego 1	64-200	Wolsztyn	26	9	1	1	1	0	1	1	2	1
Ogółem							842	597	134	104	8	2	39	36	31	23

