

A grey map of the Kościan county with a blue outline, showing its irregular shape and internal district boundaries.

**Ranking zawodów deficytowych i nadwyżkowych
w powiecie kościańskim w 2009 roku**

**Roczny raport powiatowy
część II**



Kościan, lipiec 2010

1. Bezrobocie wśród absolwentów szkół ponadgimnazjalnych.

Na koniec grudnia 2009 roku w ewidencji osób bezrobotnych Powiatowego Urzędu Pracy w Kościanie zarejestrowane były 2 584 osoby bezrobotne, z czego 11,1 % (288 osób) stanowiły osoby w okresie do 12 miesięcy od dnia ukończenia nauki (w ubiegłym roku osoby te stanowiły 6,2 % ogółu zarejestrowanych). Analizując poniższą tabelę, obrazującą liczbę osób bezrobotnych zarejestrowanych w PUP w okresie do 12 miesięcy od dnia ukończenia nauki, należy odnotować wzrost liczby bezrobotnych w porównaniu z rokiem 2008 o 198 osób. W największym stopniu wzrosła liczba bezrobotnych z wykształceniem średnim ogólnokształcącym (o 55 osób), następnie zasadniczym zawodowym (wzrost o 48 osób), policealnym i średnim zawodowym (wzrost o 47 osób), z wykształceniem wyższym (o 46 osób) oraz gimnazjalnym i poniżej (o 2 osoby). Stan na koniec grudnia w poszczególnych latach nie uwzględnia osób odbywających w tym czasie staż, przygotowanie zawodowe dorosłych lub szkolenie.

Tabela nr 1. Liczba osób bezrobotnych zarejestrowanych w Powiatowym Urzędzie Pracy w Kościanie w okresie do 12 miesięcy od dnia ukończenia nauki. Stan na dzień 31 grudnia w poszczególnych latach.

L.p.	Rodzaj wykształcenia	Bezrobotni na koniec roku				
		2005	2006	2007	2008	2009
<i>1</i>	<i>2</i>	<i>4</i>	<i>5</i>	<i>6</i>	<i>7</i>	<i>8</i>
2.	wyższe	30	51	38	23	69
3.	policealne i średnie zawodowe	127	52	27	24	71
4.	średnie ogólnokształcące	89	43	9	17	72
5.	zasadnicze zawodowe	111	46	22	25	73
6.	pozostałe	11	0	0	1	3
7.	Razem (wiersze 2-6)	368	192	96	90	288

Tabela nr 2. Porównanie liczby absolwentów wg poziomu wykształcenia w powiecie kościańskim w latach 2008 i 2009.

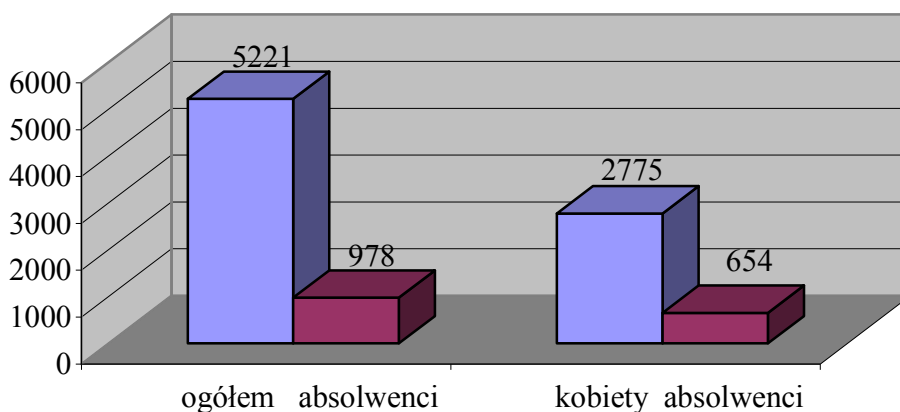
L.p.	Typ szkoły	Liczba absolwentów*		Zmiana w liczbie absolwentów
		2008	2009	
<i>1</i>	<i>2</i>	<i>3</i>	<i>4</i>	<i>5</i>
2.	wyższe	brak danych	brak danych	brak danych
3.	policealne	211	202	↓ 9
4.	średnie zawodowe	357	172	↓ 185
5.	licea ogólnokształcące i profilowane	495	538	↑ 43
6.	zasadnicze szkoły zawodowe	225	290	↑ 65
7.	Razem (wiersze 3-6)	1 288	1 202	↓ 86

* Liczba absolwentów zawiera również osoby zamieszkałe poza terenem powiatu kościańskiego.

Z analizy danych przedstawionych w tabeli nr 2 (wiersze od 3 do 6) wynika, iż w roku 2009 mieliśmy do czynienia z nieznacznym spadkiem liczby absolwentów – o 86 osób. Największy wzrost liczby absolwentów odnotowano wśród osób kończących zasadnicze szkoły zawodowe (o 65 osób) oraz licea (wzrost o 43 osoby), najlicniejszy spadek wśród absolwentów uzyskujących wykształcenie średnie zawodowe (o 185 osób). Najlicniejszą grupę wśród absolwentów, stanowią w dalszym ciągu osoby, które ukończyły licea ogólnokształcące – 44,8 % (538 osób).

W Powiatowym Urzędzie Pracy w Kościanie w okresie od dnia 01.01.2009 roku do dnia 31.12.2009 roku zarejestrowano ogółem 5 221 osób bezrobotnych, z czego 18,7 % stanowiły osoby w okresie do 12 miesięcy od dnia ukończenia nauki. Udział kobiet w stosunku do ogółu bezrobotnych wyniósł 53,2 %. Natomiast udział kobiet zarejestrowanych w okresie do 12 miesięcy od dnia ukończenia nauki w ogólnej liczbie osób w tej kategorii, wyniósł – 66,9 %.

Wykres nr 1. Napływ bezrobotnych wg płci, z uwzględnieniem absolwentów w okresie od stycznia do grudnia 2009 r.



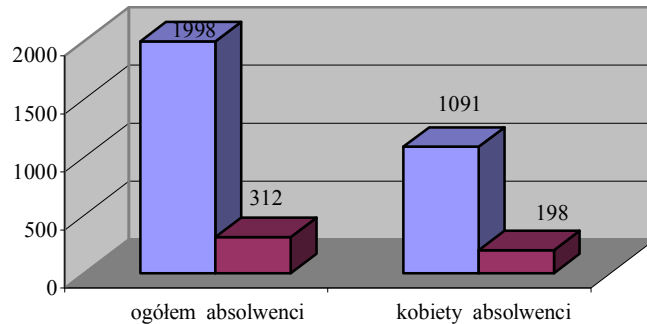
Podobnie, jak w roku 2008 bezrobotni absolwenci, którzy zgłosili się do rejestracji w 2009 roku najczęściej posiadali zawód:

- asystenta ekonomicznego [zawód szkolny: technik ekonomista] – 77 osób;
- pedagoga – 61;
- sprzedawcy – 45;
- ekonomisty – 34;
- specjaliści ds. organizacji usług gastronomicznych, hoteli – 18;
- handlowca [zawód szkolny: technik handlowiec] – 16;
- technika żywienia i gospodarstwa domowego – 16;
- politologa – 16;
- kucharza małej gastronomii – 15;
- masażysty [zawód szkolny: technik masażysta] – 15;
- inżynier rolnictwa – 15;
- fryzjer [zawody szkolne: fryzjer, technik usług fryzjerskich] – 10

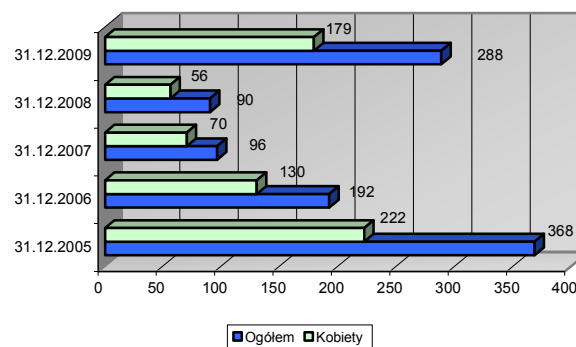
Ponadto, we wskazanym okresie zarejestrowano 151 absolwentów nie posiadających zawodu (218 w roku poprzednim).

W 2009 roku z ewidencji tut. Urzędu wyłączono 1 998 bezrobotnych w związku z podjęciem pracy, z czego 15,6 % stanowiły osoby w okresie 12 miesięcy od dnia ukończenia nauki (w roku ubiegłym 13,1 %).

Wykres nr 2. Odpływ bezrobotnych, z uwzględnieniem absolwentów z powodu podjęcia pracy w okresie od stycznia do grudnia 2009 r.



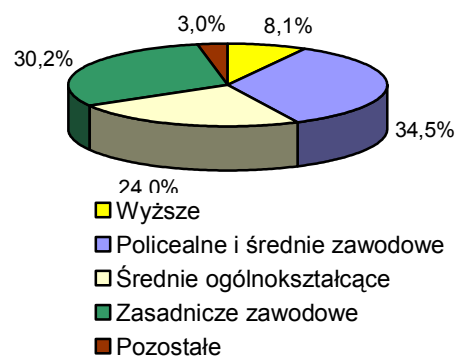
Wykres nr 3. Bezrobotni zarejestrowani w okresie do 12 miesięcy od dnia ukończenia nauki wg płci w latach 2005-2009. Stan na koniec grudnia w poszczególnych latach.



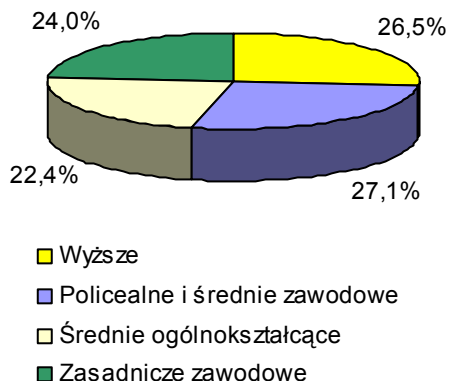
Z danych przedstawionych na powyższym wykresie wynika, iż w latach 2005-2009, wśród osób w okresie do 12 miesięcy od dnia ukończenia nauki, kobiety stanowiły zdecydowaną większość. Największy udział procentowy kobiety stanowiły w końcu 2007 roku – 72,9 % (tj. 70 kobiet) oraz w 2006 roku – 67,7 % (tj. 130 kobiet). W stosunku do ogółu osób bezrobotnych na koniec 2009 roku było to 62,2 %. Jak wynika z analizy sytuacja kobiet na lokalnym rynku pracy jest bardzo trudna, w tym również wśród osób w okresie do 12 miesięcy od dnia ukończenia nauki.

Na wykresach 4-8 przedstawiono strukturę bezrobotnych w okresie do 12 miesięcy od dnia ukończenia nauki wg wykształcenia w latach 2005-2009.

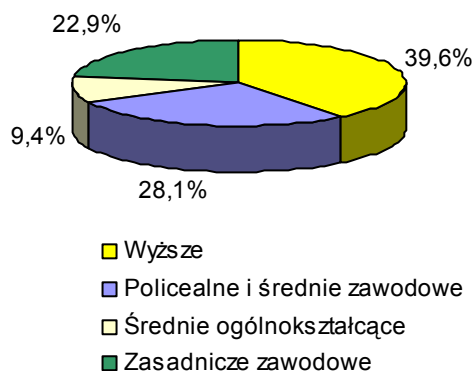
Wykres nr 4. Bezrobotni zarejestrowani w Powiatowym Urzędzie Pracy w Kościanie w okresie do 12 miesięcy od dnia ukończenia nauki według wykształcenia. Stan na dzień 31.12.2005.



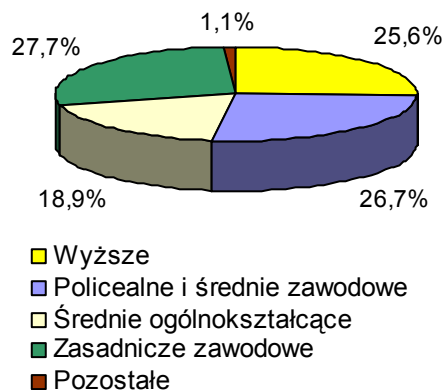
Wykres nr 5. Bezrobotni zarejestrowani w Powiatowym Urzędzie Pracy w Kościanie w okresie do 12 miesięcy od dnia ukończenia nauki według wykształcenia. Stan na dzień 31.12.2006.



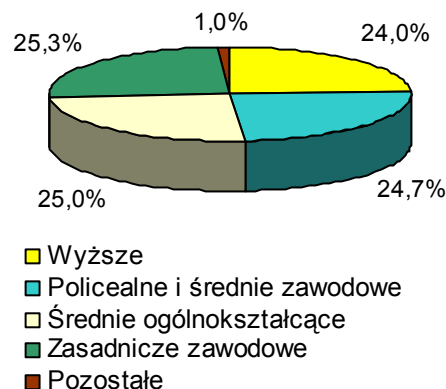
Wykres nr 6. Bezrobotni zarejestrowani w Powiatowym Urzędzie Pracy w Kościanie w okresie do 12 miesięcy od dnia ukończenia nauki według wykształcenia. Stan na dzień 31.12.2007.



Wykres nr 7. Bezrobotni zarejestrowani w Powiatowym Urzędzie Pracy w Kościanie w okresie do 12 miesięcy od dnia ukończenia nauki według wykształcenia. Stan na dzień 31.12.2008.



Wykres nr 8. Bezrobotni zarejestrowani w Powiatowym Urzędzie Pracy w Kościanie w okresie do 12 miesięcy od dnia ukończenia nauki według wykształcenia. Stan na dzień 31.12.2009



Analizując wykresy przedstawiające strukturę bezrobotnych zarejestrowanych w Powiatowym Urzędzie Pracy w okresie do 12 miesięcy od dnia ukończenia nauki wg wykształcenia należy stwierdzić, iż w 2009 roku odnotowano spadek – o 2,4 punktu procentowego wśród bezrobotnych z wykształceniem zasadniczym zawodowym; 2 punkty procentowe wśród bezrobotnych, którzy ukończyli szkoły policealne i średnie zawodowe, szkoły wyższe o 1,6 punktu procentowego, osób z wykształceniem gimnazjalnym i niższym – o 0,1 punktu procentowego. Zwiększył się natomiast odsetek osób bezrobotnych (w okresie do 12 miesięcy od dnia ukończenia nauki) z wykształceniem średnim ogólnokształcącym o 6,1 punktu procentowego.

Tabela nr 3. Struktura zawodowa absolwentów, zarejestrowanych w Powiatowym Urzędzie Pracy w Kościanie na dzień 31.12.2009 wg poziomu wykształcenia i zawodów.

Lp.	Kod zawodu	Nazwa zawodu	Absolwenci, którzy ukończyli szkołę na terenie powiatu w roku 2009*	Bezrobotni absolwenci zarejestrowani w PUP w końcu roku 2009**	Przewidywani absolwenci szkół z terenu powiatu kościańskiego w roku 2010
1	2	3	4	5	6
Szkoły policealne					
2	"322401"	Masażysta [zawód szkolny: Technik masażyста]	9	3	11
3	"322905"	Ratownik medyczny	29	0	44
4	"341404"	Organizator usług hotelarskich [zawód szkolny: Technik hotelarstwa]	0	2	0
5	"343104"	Sekretarz asystent	0	0	21
6	"311209"	Technik ochrony środowiska	30	2	11
7	"312102"	Technik informatyk	17	1	11
8	"315202"	Inspektor bezpieczeństwa i higieny pracy [zawód szkolny: Technik bezpieczeństwa i higieny pracy]	25	0	31
9	"341902"	Asystent ekonomiczny [zawód szkolny: Technik ekonomista]	0	0	6

10	"343101"	Pracownik administracyjny [zawód szkolny: Technik administracji]	33	2	26
11	"412102"	Asystent rachunkowości [zawód szkolny: Technik rachunkowości]	13	3	0
12	"311204"	Technik budownictwa	14	2	18
13	"341401"	Organizator obsługi turystycznej [zawód szkolny: Technik obsługi turystycznej]	0	1	0
14	"342205"	Technik logistik	32	1	20
Szkoły średnie techniczne (technika, licea zawodowe)					
15	"341501"	Handlowiec [zawód szkolny: Technik handlowiec]	43	7	33
16	"321202"	Technik architektury krajobrazu	0	2	0
17	"311913"	Technik technologii odzieży	0	1	0
18	"514103"	Kosmetyczka [zawód szkolny: technik usług kosmetycznych]	0	1	0
19	"321203"	Technik hodowca koni	3	1	12
20	"321208"	Technik rolnik	14	2	15
21	"321402"	Technik żywienia i gospodarstwa domowego	19	6	22
22	"341903"	Organizator agrobiznesu [zawód szkolny: Technik agrobiznesu]	9	0	6
23	"311210"	Technik urządzeń sanitarnych	0	3	0
24	"311401"	Technik elektronik	0	1	0
25	"311403"	Technik mechatronik	0	3	0
26	"311206"	Technik drogownictwa	0	1	0
27	"311502"	Technik mechanik	14	4	16
28	"311104"	Technik geodeta	0	1	0
29	"313104"	Fotograf	1	1	3
30	"341902"	Asystent ekonomiczny [zawód szkolny: Technik ekonomista]	70	20	80
Licea ogólnokształcące					
31	"000000"	Bez zawodu	505	72	488
Zasadnicze szkoły zawodowe					
32	"512202"	Kucharz małej gastronomii	61	15	63
33	"514102"	Fryzjer [zawody szkolne: Fryzjer, Technik usług fryzjerskich]	7	1	12
34	"522107"	Sprzedawca	68	21	91
35	"712102"	Murarz	9	1	8
36	"712301"	Cieśla	1	1	0
37	"713602"	Monter instalacji gazowych	16	0	16
38	"714103"	Malarz – tapeciarz	6	3	12
39	"714201"	Lakiernik samochodowy	6	0	6
40	"721303"	Błacharz samochodowy	3	1	2
41	"722204"	Ślusarz	25	3	63
42	"723106"	Mechanik pojazdów samochodowych	27	9	26
43	"723306"	Mechanik – operator pojazdów i maszyn rolniczych	2	0	8
44	"724102"	Elektromechanik pojazdów samochodowych	3	1	2
45	"724301"	Elektromonter instalacji elektrycznych	10	2	14
46	"741104"	Rzeźnik wędliniarz	1	0	1

47	"741201"	Cukiernik	1	8	4
48	"613101"	Rolnik produkcji roślinnej i zwierzęcej [zawód szkolny: Rolnik]	0	1	5
49	"713203"	Posadzkarz	6	1	5
50	"722102"	Kowal	1	0	0
51	"725108"	Monter elektronik - układy elektroniczne automatyki przemysłowej	0	0	1
52	"741201"	Cukiernik	17	0	23
53	"741203"	Piekarz	7	2	4
54	"742204"	Stolarz	12	2	21
55	"743304"	Krawiec	0	1	0

* Liczba absolwentów zawiera również osoby zamieszkałe poza terenem powiatu kościańskiego.

** Liczba absolwentów zawiera również osoby, które są absolwentami szkół spoza terenu powiatu kościańskiego.

W końcu 2009 roku w rejestrze Powiatowego Urzędu Pracy w Kościanie zarejestrowanych było również 69 absolwentów z wykształceniem wyższym i były to osoby w takich zawodach, jak:

- 241102 ekonomista – 6;
- 213104 inżynier systemów komputerowych – 2;
- 214208 inżynier inżynierii środowiska – instalacje sanitarne – 1;
- 214401 inżynier elektronik – 1;
- 214906 specjalista kontroli jakości – 1;
- 214923 specjalista bezpieczeństwa i higieny pracy – 1;
- 214907 inżynier transportu [logistyk] – 1;
- 214990 pozostali inżynierowie i pokrewni gdzie indziej niesklasyfikowani – 1;
- 222105 inżynier rolnictwa – 5;
- 222108 specjalista ochrony środowiska – 4;
- 222202 inżynier technologii żywności – 1;
- 223903 fizjoterapeuta – 2;
- 223910 specjalista zdrowia publicznego – 1;
- 223912 kosmetolog – 1;
- 224201 położna – 1;
- 233104 nauczyciel języka obcego w szkole podstawowej – 1;
- 232106 nauczyciel historii – 1;
- 233103 nauczyciel informatyki w szkole podstawowej – 1;
- 233108 nauczyciel nauczania początkowego – 1;
- 233110 nauczyciel przyrody w szkole podstawowej – 3;
- 232123 nauczyciel wychowania fizycznego – 1;
- 241303 doradca zawodowy – 1;
- 244103 kulturoznawca – 1;
- 244104 pedagog – 13;
- 244105 socjolog – 2;
- 244204 politolog – 5;
- 244301 filolog – filologia klasyczna – 1;
- 242904 prawnik legislator – 1;
- 247990 pozostali specjaliści administracji publicznej gdzie indziej niesklasyfikowani – 1;
- 241912 specjalista ds. marketingu i handlu [sprzedaży] – 1;
- 241914 specjalista ds. organizacji i rozwoju transportu – 1;

- 241915 specjalista ds. organizacji usług gastronomicznych, hotelarskich i turystycznych – 5;

2. Absolwenci i oferty pracy w 2009 roku.

Powiatowy Urząd Pracy w Kościanie w 2009 roku pozyskał 1 364 ofert zatrudnienia, z czego 303 oferty odpowiadające kwalifikacjom absolwentów szkół z powiatu kościańskiego. Stanowiły one 22,2 % ogółu ofert zgłoszonych w 2009 roku do tut. Urzędu. W tabeli nr 4 uwzględniono także zawody, w których przewiduje się absolwentów w roku szkolnym 2009/2010.

Tabela nr 4. Zestawienie danych o absolwentach i ofertach pracy wg zawodów w 2009 roku.

Lp.	Kod zawodu	Nazwa zawodu	Absolwenci, którzy ukończyli szkołę na terenie powiatu w roku 2009*	Oferty pracy zgłoszone w 2009 roku	Oferty pracy w końcu 2009 roku
1	2	3	4	5	6
<i>Szkoły policealne</i>					
2	"322401"	Masażysta [zawód szkolny: Technik masażysta]	9	4	0
3	"322905"	Ratownik medyczny	29	0	0
4	"311209"	Technik ochrony środowiska	30	0	0
5	"312102"	Technik informatyk	17	2	0
6	"315202"	Inspektor bezpieczeństwa i higieny pracy [zawód szkolny: Technik bezpieczeństwa i higieny pracy]	25	1	0
7	"343101"	Pracownik administracyjny [zawód szkolny: Technik administracji]	33	91	0
8	"412102"	Asystent rachunkowości [zawód szkolny: Technik rachunkowości]	13	0	0
9	"311204"	Technik budownictwa	14	4	1
10	"342205"	Technik logistyki	32	1	0
11	"341501"	Handlowiec [zawód szkolny: Technik handlowiec]	43	9	0
12	"321203"	Technik hodowca koni	3	0	0
13	"321208"	Technik rolnik	14	1	0
14	"321402"	Technik żywienia i gospodarstwa domowego	19	1	0
15	"341903"	Organizator agrobiznesu [zawód szkolny: Technik agrobiznesu]	9	0	0
16	"311502"	Technik mechanik	14	0	0
17	"341902"	Asystent ekonomiczny [zawód szkolny: Technik ekonomista]	70	2	0
18	"000000"	Bez zawodu	505	-	-
19	"313104"	Fotograf	1	0	0
20	"512202"	Kucharz małej gastronomii	61	2	0
21	"514102"	Fryzjer [zawody szkolne: Fryzjer, Technik usług fryzjerskich]	7	10	1

22	"522107"	Sprzedawca	68	55	0
23	"712102"	Murarz	9	34	2
24	"712301"	Cieśla	1	4	1
25	"713602"	Monter instalacji gazowych	16	0	0
26	"714103"	Malarz – tapingier	6	2	0
27	"714201"	Lakiernik samochodowy	6	9	0
28	"721303"	Błacharz samochodowy	3	3	1
29	"722204"	Ślusarz	25	36	3
30	"723106"	Mechanik pojazdów samochodowych	27	3	0
31	"723306"	Mechanik – operator pojazdów i maszyn rolniczych	2	0	0
32	"724102"	Elektromechanik pojazdów samochodowych	3	2	0
33	"724301"	Elektromonter instalacji elektrycznych	10	5	0
34	"741104"	Rzeźnik wędliniarz	1	1	0
35	"741201"	Cukiernik	1	4	0
36	"713203"	Posadzkarz	6	2	0
37	"722102"	Kowal	1	0	0
38	"741201"	Cukiernik	17	4	0
39	"741203"	Piekarz	7	1	0
40	"742204"	Stolarz	12	9	0

Analizując oferty pracy w zawodach, w których na koniec roku zarejestrowani byli absolwenci z wykształceniem wyższym, Powiatowy Urząd Pracy w Kościanie dysponował w 2009 roku ich następującą liczbą:

- inżynier mechanik – maszyny i urządzenia do obróbki metali – 1;
- lekarz – medycyna rodzinna – 1;
- nauczyciel języka obcego w szkole podstawowej – 1;
- specjalista do spraw finansów [analityk finansowy] – 1;
- specjalista ds. marketingu i handlu [sprzedaży] – 1;

3. Wnioski.

- Struktura bezrobocia według klasyfikacji zawodów wskazuje, że najliczniejszą kategorię wśród bezrobotnych absolwentów zarejestrowanych w końcu roku 2009 stanowiły osoby bez zawodu – 26 % ogółu bezrobotnych absolwentów. W dalszej kolejności znalazły się osoby posiadające zawód: sprzedawcy – 7,3 %, asystenta ekonomicznego [zawód szkolny: technik ekonomista] – 6,9 % oraz kucharza małej gastronomii – 5,2 %.
- Duża liczba ofert pracy dla pracowników administracyjnych (91 ofert) wynika ze znacznego zainteresowania urzędów i jednostek budżetowych organizacją stażu w tym zawodzie. Ponadto pracodawcy składając oferty pracy w zawodzie pracownik biurowy i pracownik administracyjny bardzo często zaznaczali, iż na w/w stanowiska pracy przyjmą osoby, które posiadają zawód zarówno technika biurowego, pracownika administracyjnego, jak również asystenta ekonomicznego, ekonomisty, specjalisty ds. marketingu i handlu oraz politologa.



- Największa liczba ofert pracy dotyczyła osób z wykształceniem zawodowym w szczególności sprzedawców – 55 ofert, ślusarzy – 36 oraz murarzy – 34 oferty pracy.