



# POWIATOWY URZĄD PRACY W LIMANOWEJ



## **INFORMACJA O STANIE BEZROBOCIA W POWIECIE LIMANOWSKIM ZA I PÓŁROCZE 2022 ROKU**

**Limanowa, 31 sierpnia 2022 r.**

Powiatowy Urząd Pracy w Limanowej 34-600 Limanowa, ul. Józefa Marka 9  
tel. 018 337 - 58 - 50, fax: 333 - 78 - 50 e-mail: [krli@praca.gov.pl](mailto:krli@praca.gov.pl), [limanowa.praca.gov.pl](http://limanowa.praca.gov.pl)

Lokalny Punkt Informacyjno-Konsultacyjny (LPIK) w Mszanie Dolnej  
34-730 Mszana Dolna ul. Starowiejska 4, tel./fax 018 331 - 17 - 10  
e-mail: [krli@praca.gov.pl](mailto:krli@praca.gov.pl)



## Spis treści

Bieżąca sytuacja na rynku pracy .....	3
Sytuacja demograficzna powiatu .....	3
Podmioty gospodarcze w powiecie.....	4
Bezrobocie w powiecie limanowskim .....	5
Liczba bezrobotnych i stopa bezrobocia.....	5
Napływy i odpływy bezrobotnych w I półroczu 2022 r.....	8
Struktura bezrobotnych.....	11
Osoby w szczególnej sytuacji na rynku pracy .....	13
Oferty pracy .....	15
Napływy cudzoziemców .....	16
Projekty realizowane przez Powiatowy Urząd Pracy w Limanowej .....	17
Informacja o realizacji projektu „Aktywizacja osób młodych pozostających bez pracy w powiecie limanowskim (VI)” .....	17
Informacja o realizacji projektu „Aktywizacja osób w wieku 30 lat i więcej pozostających bez pracy w powiecie limanowskim (VII)”.....	18
Informacja o realizacji projektu „Czas na prace interwencyjne” realizowanego w ramach Regionalnego Programu Operacyjnego Województwa Małopolskiego na lata 2014-2020, 8 Oś Priorytetowa Rynek Pracy, Działanie 8.2 Aktywizacja Zawodowa, współfinansowanego z Europejskiego Funduszu Społecznego.....	20
Informacja sygnalna I półroczu 2022 r. ....	21

## Bieżąca sytuacja na rynku pracy

Na koniec czerwca 2022 r. w ewidencji Powiatowego Urzędu Pracy w Limanowej pozostawały **3207 osoby**, tj. o 638 mniej niż przed rokiem, a w porównaniu do poprzedniego miesiąca liczba ta spadła o 88 osób. Zdecydowana większość osób bezrobotnych (89,5%) stanowiły osoby poprzednio pracujące. Zwolnieni z przyczyn zakładu pracy to nieznaczny (8,1%) odsetek zarejestrowanych. Wśród zarejestrowanych osób 151 posiadały orzeczenie o stopniu niepełnosprawności, a 643 to osoby bezrobotne zarejestrowane po raz pierwszy.

Według stanu na koniec czerwca 2022 r. spośród osób bezrobotnych, osoby będące w szczególnej sytuacji na rynku pracy stanowiły najliczniejszą grupę (87,4%).

Do tej kategorii zaliczamy m.in osoby.:

- do 30 r. życia – **1075** osób,
- powyżej 50 r. życia – **655** osób,
- posiadające co najmniej jedno dziecko do 6 r. życia - **964** osób,
- niepełnosprawne - **151** osoby,
- posiadające co najmniej jedno dziecko niepełnosprawne do 18 r. życia - **9** osób,
- długotrwale bezrobotne - **1573** osób.

W okresie od 24 lutego br. w ewidencji osób bezrobotnych Powiatowego Urzędu Pracy w Limanowej zarejestrowało się **266** obywateli Ukrainy, którzy deklarowali gotowość podjęcia pracy nawet poniżej swoich kwalifikacji, z uwagi na nieznaną języka polskiego. Obecnie 126 spośród nich nadal znajduje się w rejestrach PUP jako osoby bezrobotne lub poszukujące pracy.

W I półroczu 2022 roku **aktywnymi formami przeciwdziałania bezrobociu** objęto **1172 osób**. Najwięcej osób skorzystało ze:

- stażu - **315** osób,
- szkoleń – **240** osób,
- prac interwencyjnych - **187** osób,
- jednorazowych środków na rozpoczęcie działalności gospodarczej - **172** osoby,
- refundacji kosztów wyposażenia stanowiska pracy - **119** osoby.
- bonu zatrudnieniowego – **73** osoby
- bonu na zasiedlenie – **28** osób
- robót publicznych – **20** osób
- w ramach dofinansowania wynagrodzenia za zatrudnienie skierowanego bezrobotnego powyżej 50 r. życia – **18** osób.

## Sytuacja demograficzna powiatu

*Tabela 1. Struktura demograficzna ludności powiatu limanowskiego, według stanu na 31.12.2021 r.*

Liczba ludności	132 284
Kobiety	66 135
Mężczyźni	66 149
Ludność w wieku przedprodukcyjnym	21 551
Ludność w wieku produkcyjnym	80 164
Ludność w wieku poprodukcyjnym	30 569
Ludność do 30 roku życia	52 842
Ludność po 50 roku życia	41 323

Według stanu na koniec 2021 roku liczba ludności powiatu limanowskiego wynosiła 132 284. Średni wiek mieszkańców powiatu limanowskiego wynosi 36,7 lat (mężczyźni - 35,9 lat, kobiety - 37,5 lat). Osoba zamieszkująca powiat limanowski jest średnio o 5,3 roku młodsza od statystycznego mieszkańca Polski, a o 4 lata od mieszkańca Małopolski.

**Wykres 1. Liczba ludności w wieku poniżej 30 roku życia i powyżej 50 roku życia w powiecie limanowskim w latach 2015-2021**



## Podmioty gospodarcze w powiecie

Na dzień 30 czerwca 2022 roku w powiecie zarejestrowanych było 12 715 podmiotów gospodarczych, z tego:

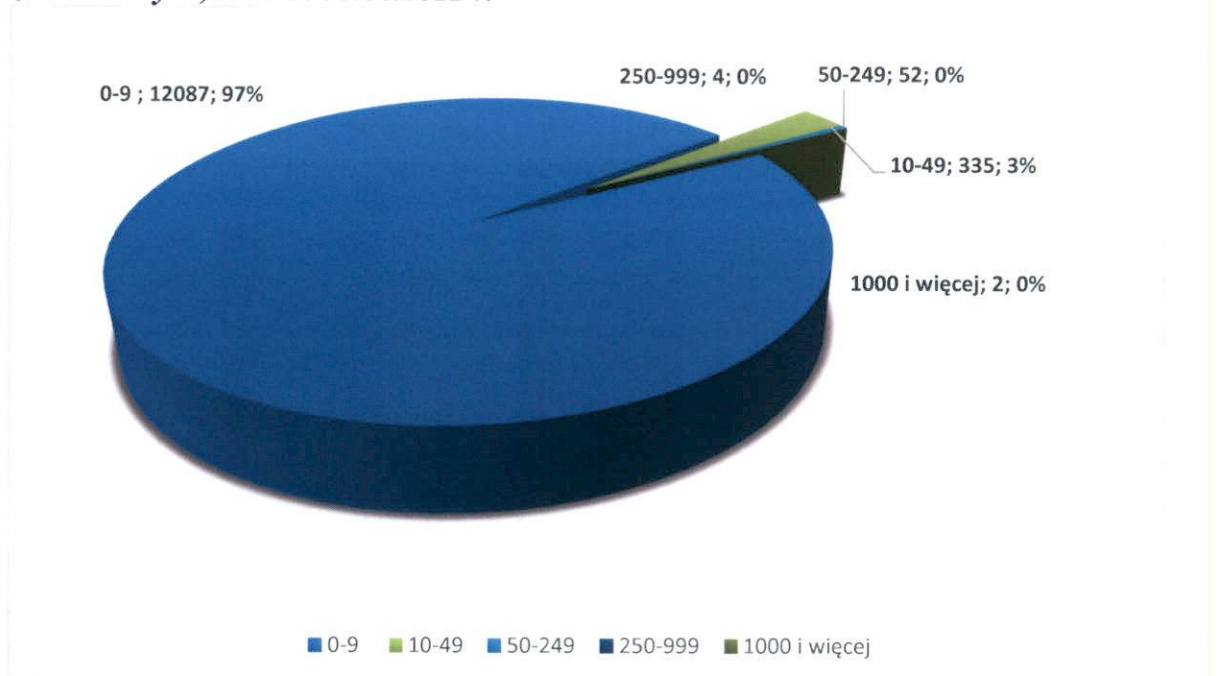
- w sektorze publicznym – 2,6%,
- w sektorze prywatnym – 97,4%.

W porównaniu do czerwca 2021 roku ilość podmiotów gospodarczych wzrosła o 3,8% (tj. o 467 podmiotów).

Najwięcej podmiotów gospodarczych działa w sekcji:

- budownictwo – 4147 (co stanowi 33,2%),
- handel hurtowy i detaliczny; naprawa pojazdów samochodowych włączając motocykle – 2298 (co stanowi 18,4%)
- przetwórstwo przemysłowe – 1184 (9,2%);
- pozostała działalność usługowa – 836 (6,7%).

**Wykres 2. Podmioty gospodarki narodowej w powiecie limanowskim według liczby zatrudnionych, stan na 30.06.2022 r.**



W powiecie limanowskim dominują podmioty gospodarcze zatrudniające do 9 osób. Stanowią one 97% wszystkich zarejestrowanych podmiotów.

Na 1000 mieszkańców w wieku produkcyjnym przypadało 155,7 podmiotów gospodarki narodowej (przy 218,2 w Małopolsce).

## Bezrobocie w powiecie limanowskim

### Liczba bezrobotnych i stopa bezrobocia

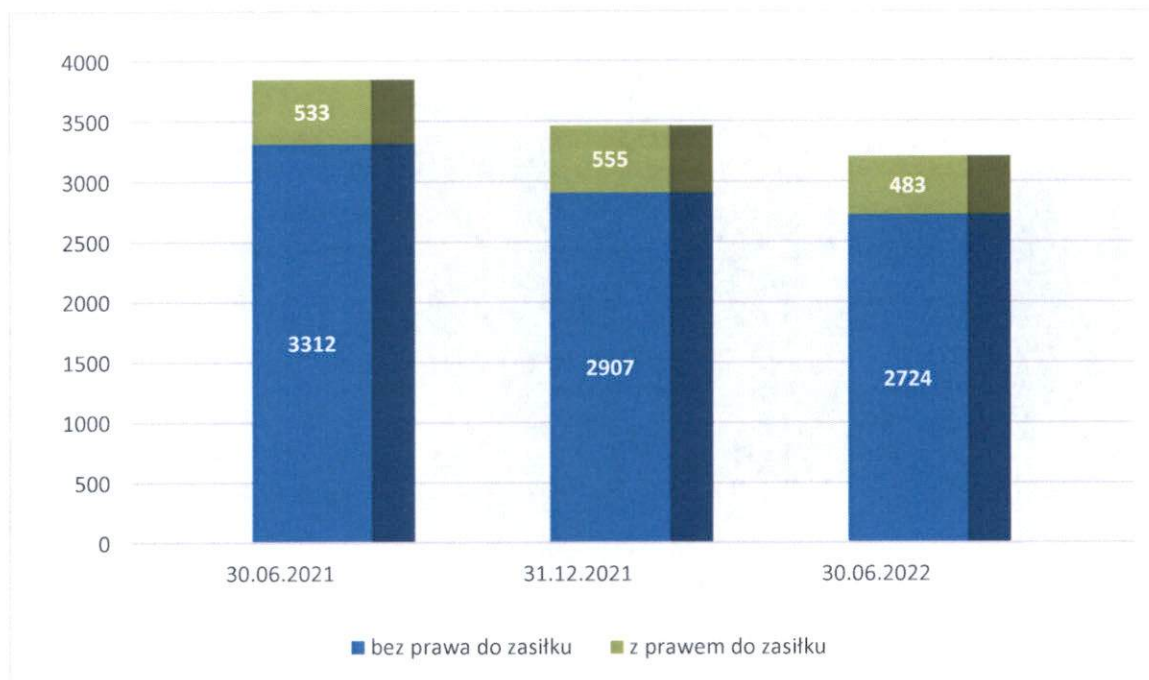
Na koniec czerwca 2022 roku w Powiatowym Urzędzie Pracy w Limanowej **zarejestrowanych** było **3207 osób bezrobotnych** - to **2,4%** wszystkich mieszkańców powiatu oraz 4% ludności w wieku produkcyjnym. W ogólnej liczbie bezrobotnych **kobiety** stanowią 62,9% (**2016 osób**).

**Tabela 2. Liczba osób bezrobotnych ogółem, bez prawa do zasiłku i z prawem do zasiłku w powiecie limanowskim (wg stanu na koniec I półrocza 2021r., 31 grudnia 2021r. oraz I półrocza 2022 r.)**

Wyszczególnienie	Stan na 30.06.2021 r.	Stan na 31.12. 2021 r.	Stan na 30.06.2022r.
<b>Liczba osób bezrobotnych ogółem</b>	<b>3845</b>	<b>3462</b>	<b>3207</b>
<b>Liczba osób bez prawa do zasiłku</b>	<b>3312</b>	<b>2907</b>	<b>2724</b>
<b>Liczba osób z prawem do zasiłku</b>	<b>533</b>	<b>555</b>	<b>483</b>

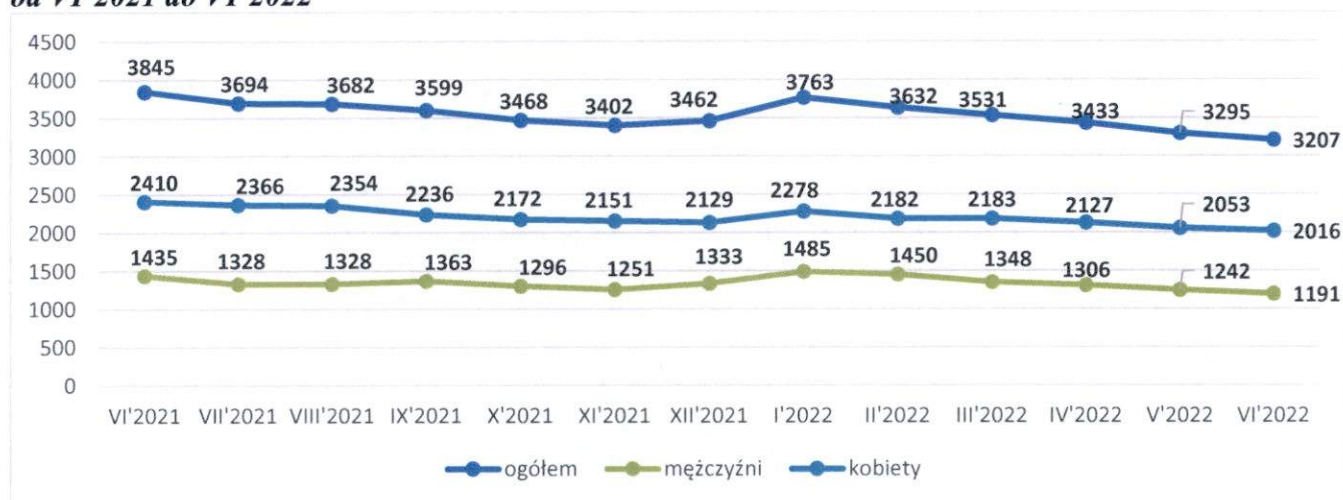
Na koniec pierwszego półrocza 2022 r. nastąpił spadek liczby zarejestrowanych osób bezrobotnych w stosunku do końca 2021 r. o 255 osób (tj. o 7,3%), natomiast w porównaniu do analogicznego okresu roku poprzedniego liczba osób bezrobotnych spadła o 638 osób (tj. o 16,6%).

**Wykres 3. Liczba zarejestrowanych osób bezrobotnych ogółem, z prawem i bez prawa do zasiłku, stan na 30.06.2022r., 31.12.2021r., 30.06.2021r.**



Dane statystyczne wskazują wzrost udziału osób uprawnionych do pobierania zasiłku dla bezrobotnych w stosunku do analogicznego okresu poprzedniego roku o 1,2%. Na dzień 30.06.2022 r. stanowiły one 15,1% ogółu zarejestrowanych.

**Wykres 4. Liczba bezrobotnych w powiecie limanowskim z uwzględnieniem płci w okresie od VI'2021 do VI'2022**



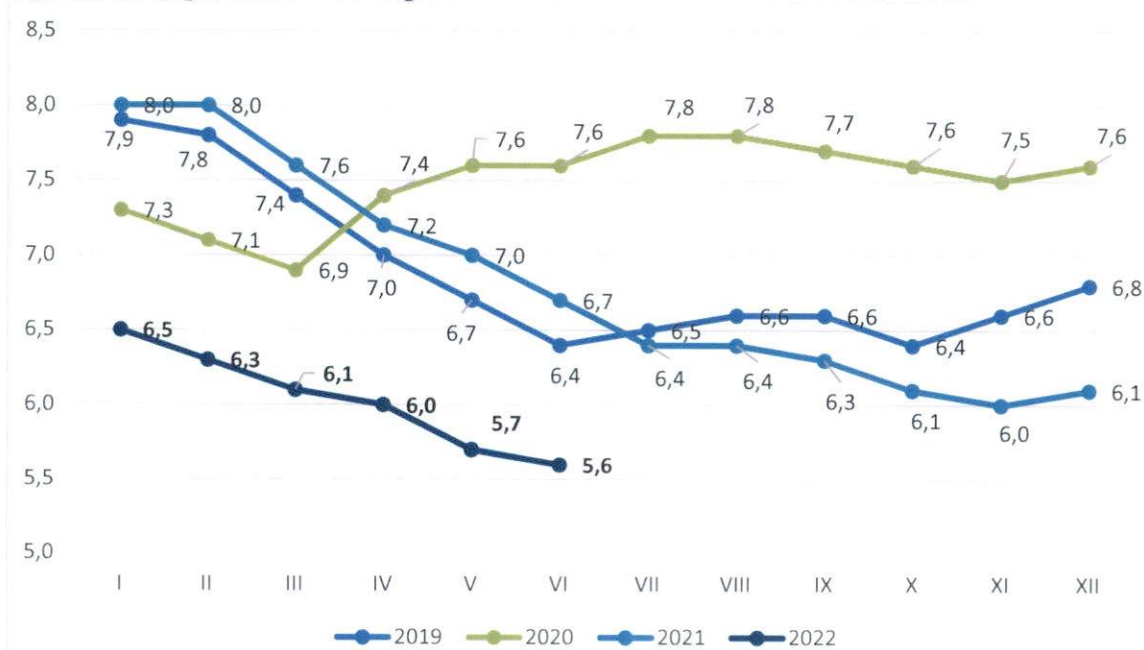
Według danych z końca czerwca 2022 r., kobiety stanowiły 63% ogółu bezrobotnych w powiecie limanowskim. W porównaniu do poprzednich miesięcy zaobserwować można spadek liczby osób bezrobotnych – dotyczy to zarówno kobiet i mężczyzn.

**Wykres 5. Liczba bezrobotnych i stopa bezrobocia rejestrowanego w okresie od VI'2021 do VI' 2022 w powiecie limanowskim**



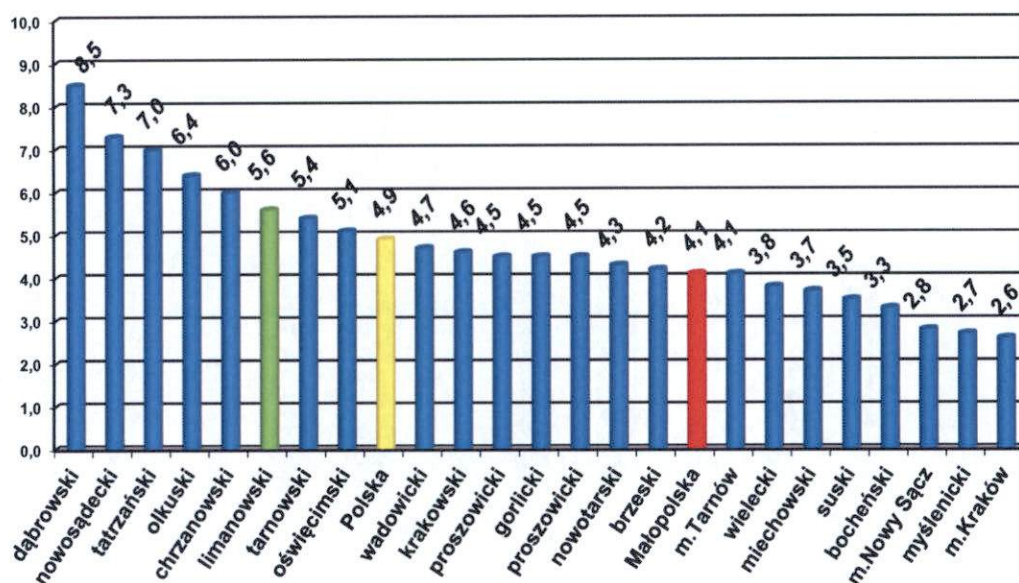
Na koniec czerwca 2022 roku **stopa bezrobocia** w powiecie limanowskim wyniosła **5,6%**, w stosunku do analogicznego okresu 2021 roku, zmalała o 1,1 %, a do grudnia 2021 spadła o 0,5%. W porównaniu do pozostałych powiatów województwa małopolskiego, powiat limanowski plasuje się na szóstym miejscu wśród powiatów o najwyższej stopie bezrobocia w województwie małopolskim.

**Wykres 6. Stopa bezrobocia w powiecie limanowskim w latach 2019-2022**



Wyższą stopę bezrobocia zanotowano w powiatach: dąbrowskim (8,5%), nowosądeckim (7,3%), tatrzańskim (7,0%), olkuskim (6,4%) oraz chrzanowskim (6,0%).

**Wykres 7. Stopa bezrobocia w powiatach Małopolski, stan na 30 czerwca 2022 r.**

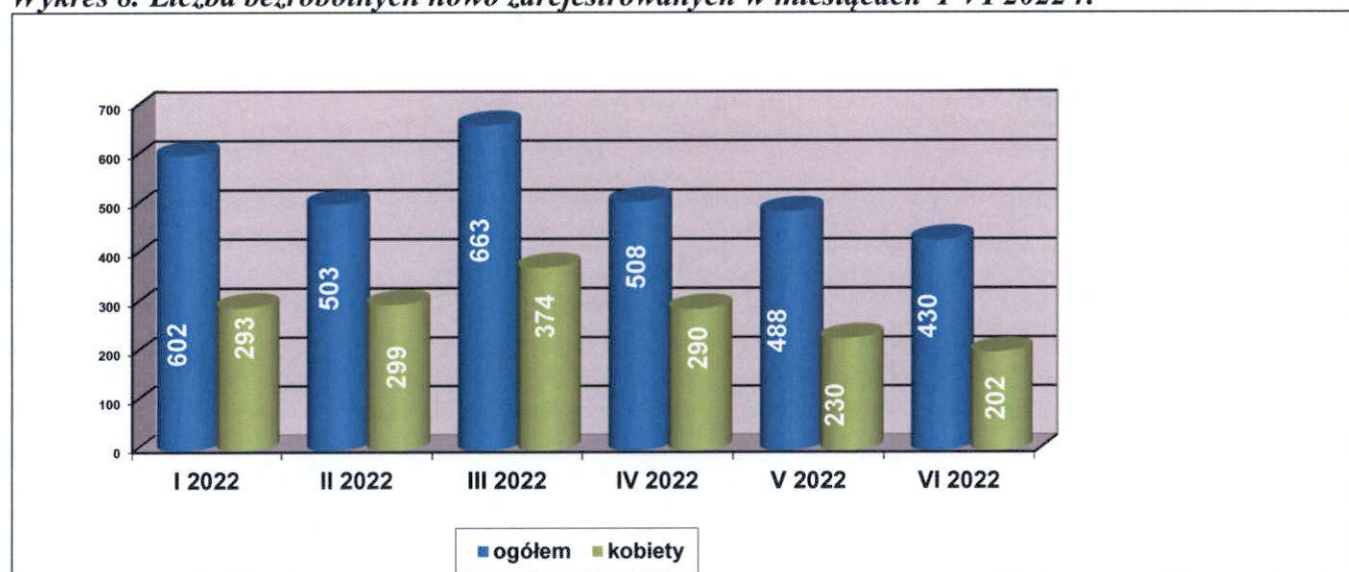


### Napływy i odpływy bezrobotnych w I półroczu 2022 r.

W I półroczu 2022 roku liczba rejestrujących się wyniosła **3154 osób** (w tym 1688 kobiet) i w porównaniu z analogicznym okresem ubiegłego roku jest niższa o 40 osób (I półrocze 2021 r. - 3194 osób).

Liczbę bezrobotnych rejestrujących się w poszczególnych miesiącach I półrocza 2022 r. przedstawiono na poniższym wykresie.

**Wykres 8. Liczba bezrobotnych nowo zarejestrowanych w miesiącach I-VI 2022 r.**



Od kwietnia do czerwca podobnie jak w latach ubiegłych zaobserwowano spadek liczby rejestrujących się osób bezrobotnych. W porównaniu do końca I kwartału br. wyniósł on 324 osoby (tj.10,1%), natomiast w stosunku do końca czerwca 2021 r. 638 osoby (19,9%). Najwięcej osób zarejestrowało się w miesiącu marcu 663 osoby tj. 21% ogółu.



Spośród osób nowo zarejestrowanych (2432 osoby):

- 77,1% stanowiły osoby rejestrujące się po raz kolejny,
- 88,5% stanowiły osoby poprzednio pracujące (przed rokiem 89,2%),
- osoby do 30-go roku życia stanowiły 49,1% ogólnej liczby nowo zarejestrowanych (przed rokiem – 52,6%),
- odsetek nowo zarejestrowanych absolwentów (tj. osób, dla których okres od momentu zakończenia nauki do momentu rejestracji nie przekroczył 12 miesięcy) wyniósł 12,3% ogólnej liczby nowo zarejestrowanych (I półroczu 2021 r. – 13,2%),
- udział osób zwolnionych z przyczyn dotyczących zakładu pracy w ogólnej liczbie nowych rejestracji wyniósł 6,3% (przed rokiem 5,6%),
- spośród osób nowo zarejestrowanych 82,7% mieszkało na wsi (przed rokiem 81,5%).

Wraz z napływem osób poprzednio pracujących rośnie odsetek osób uprawnionych do zasiłku dla bezrobotnych. W okresie I półroczu 2022 r. zarejestrowało się 836 osób z prawem do zasiłku, w tym 440 kobiet. Według stanu na 30 czerwca 2022 r. w Powiatowym Urzędzie Pracy w Limanowej zarejestrowane były 483 osoby z prawem do zasiłku, co stanowiło 15,1% ogółu zarejestrowanych bezrobotnych (wobec 13,9% przed rokiem). Tym samym w skali roku nastąpił wzrost udziału liczby bezrobotnych z prawem do zasiłku o 1,2%.

W pierwszym półroczu 2022 r. wyłączono z ewidencji ogółem 3409 osób bezrobotnych.

Główną przyczynę wyrejestrowania było podjęcie pracy (dotyczy to 1884 osób bezrobotnych – co stanowi 55,3% ogółu wyłączonych).

Pracę niesubsydiowaną (w tym sezonową) podjęło 1267 osób tj. 67,3% ogółu wyłączonych z ewidencji osób bezrobotnych.

W stosunku do analogicznego okresu roku ubiegłego na podobnym poziomie pozostał odsetek osób wyłączonych, które podjęły pracę subsydiowaną (32,7%), w tym najwięcej osób rozpoczęło:

- prace interwencyjne 187 osób, co stanowi 30,4% wyłączonych z ewidencji
- roboty publiczne - 20 osób (3,2%),
- działalności gospodarczej - 172 osoby (27,9%),
- refundacji kosztów zatrudnienia bezrobotnego 119 osób (19,3%),
- bonu na zasiedlenie - 28 osób (4,5%),
- bonu zatrudnieniowego - 73 osoby (11,8%),
- dofinansowania wynagrodzenia za zatrudnienie skierowanego bezrobotnego powyżej 50 roku życia - 18 osób (2,9%).

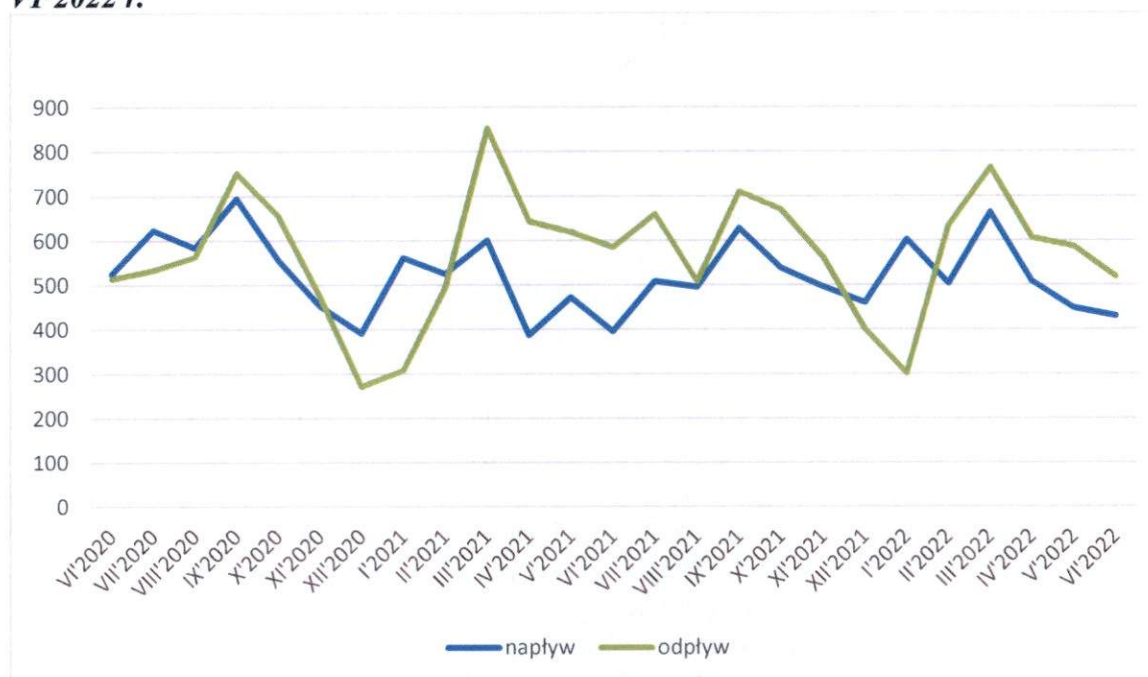
Pozostałymi przyczynami odpływu z rejestru Powiatowego Urzędu Pracy w Limanowej były:

- niepotwierdzenia gotowości do podjęcia pracy - 425 osób (12,5%),
- dobrowolna rezygnacja ze statusu osoby bezrobotnej – 303 osoby (8,9%),
- rozpoczęcie stażu – 316 osób (9,3%),
- rozpoczęcie szkolenia – 240 osób (7%),
- odmowa bez uzasadnionej przyczyny przyjęcia propozycji odpowiedniej pracy lub innej formy pomocy, w tym w ramach PAI – 37 osób (1,1%),
- osiągnięcie wieku emerytalnego – 38 osób (1,1%),
- nabycie praw do świadczenia emerytalnego – 28 osób (0,8%),
- nabycie praw emerytalnych lub rentowych – 18 osób (0,5%),
- inne powody np. zmiana miejsca zamieszkania, podjęcie nauki - 120 osób (3,5%).

**Tabela 3. Procentowy udział wyłączenia (odpływu) z ewidencji bezrobotnych według wybranych przyczyn (I półrocze 2022 i 2021 r)**

Powody wyłączenia (odpływu) z ewidencji bezrobotnych w I półroczu	2022	2021	Spadek/wzrost
<b>Osoby wyłączone z ewidencji w półroczu</b>	<b>100</b>	<b>100</b>	<b>x</b>
<b>podjęcie pracy</b>	<b>55,3</b>	<b>61,8</b>	<b>-6,5</b>
- praca niesubsydiowana	67,3	68,9	-1,6
- praca subsydiowana	32,7	31,1	1,6
z tego			
prace interwencyjne	30,4	34,1	-3,7
roboty publiczne	3,2	4,2	-1,0
działalność gospodarcza	27,9	30,8	-2,9
refundacja kosztów zatrudnienia	19,3	18,3	1,0
bon na zasiedlenie	4,5	3,3	2,2
bon zatrudnieniowy	11,8	6,0	5,8
dofinansowanie wynagrodzenia za zatrudnienie skierowanego bezrobotnego powyżej 50 roku życia	2,9	3,3	-0,4
rozpoczęcie szkolenia	7,0	6,8	0,2
rozpoczęcie stażu	9,3	7,2	2,1
odmowa bez uzasadnionej przyczyny podjęcia pracy	1,1	1,6	-0,5
nie potwierdzenie gotowości do pracy	12,5	8,3	4,2
dobrowolna rezygnacja ze statusu bezrobotnego	8,9	8,0	0,9
osiągnięcie wieku emerytalnego	1,0	0,9	0,1
nabycie praw do świadczenia przedemerytalnego	0,8	0,7	0,1
nabycie praw emerytalnych lub rentowych	0,4	0,5	-0,1
inne	3,7	4,2	-0,5

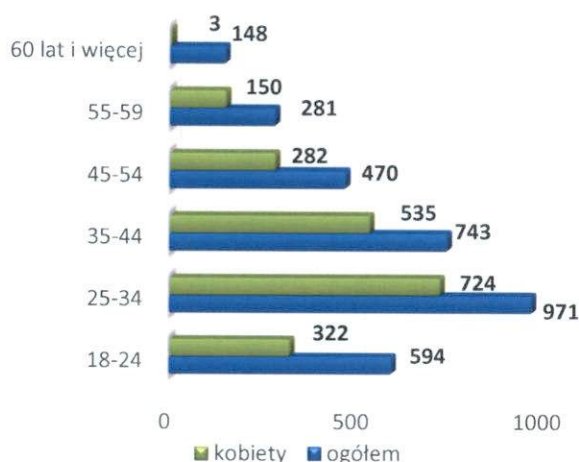
**Wykres 9. Napływ i odpływ bezrobotnych z rejestrów PUP Limanowa w okresie VI'2020 – VI'2022 r.**



## Struktura bezrobotnych

W I półroczu 2022 r. największymi grupami wśród osób bezrobotnych są osoby w wieku **25-34 lat** (971 osób – **30,3%**) oraz osoby w wieku **35-44 lat** (743 osoby – **23,2%**), łącznie jest to **53,5%** ogółu bezrobotnych. Osoby młode w wieku **18-24** stanowiły **18,5%** wśród osób bezrobotnych, natomiast grupa osób w przedziale wiekowym **45-54 lat** – **14,6%**. Liczba zarejestrowanych osób powyżej **55 r. życia** na koniec czerwca 2022 roku wynosiła 429 osób, co stanowi **13,3%** ogółu zarejestrowanych osób bezrobotnych.

**Wykres 10. Struktura zarejestrowanych bezrobotnych wg wieku, stan na 30.06.2022 r.**



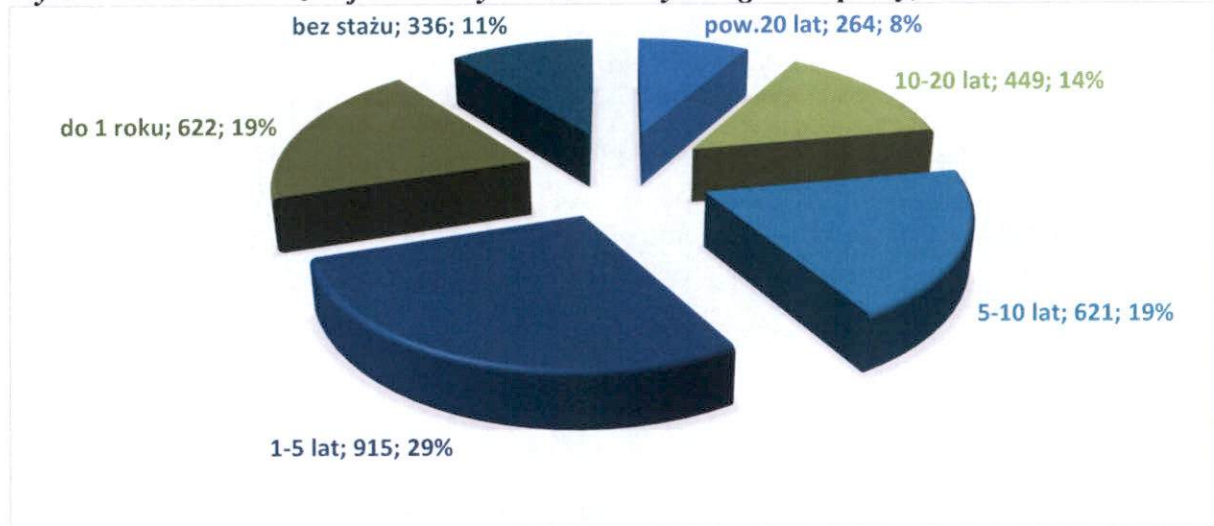
Najwięcej zarejestrowanych w PUP Limanowa bezrobotnych legitymuje się wykształceniem zasadniczym zawodowym/branżowym (890 osób - 27,8%), policealnym i średnim zawodowym/branżowym (921 osób - 28,7%). Najmniej liczną grupą osób bezrobotnych są osoby z wykształceniem średnim ogólnokształcącym (351 osób – 10,9%).

**Wykres 11. Struktura zarejestrowanych bezrobotnych wg poziomu wykształcenia, stan na 30.06.2022 r.**



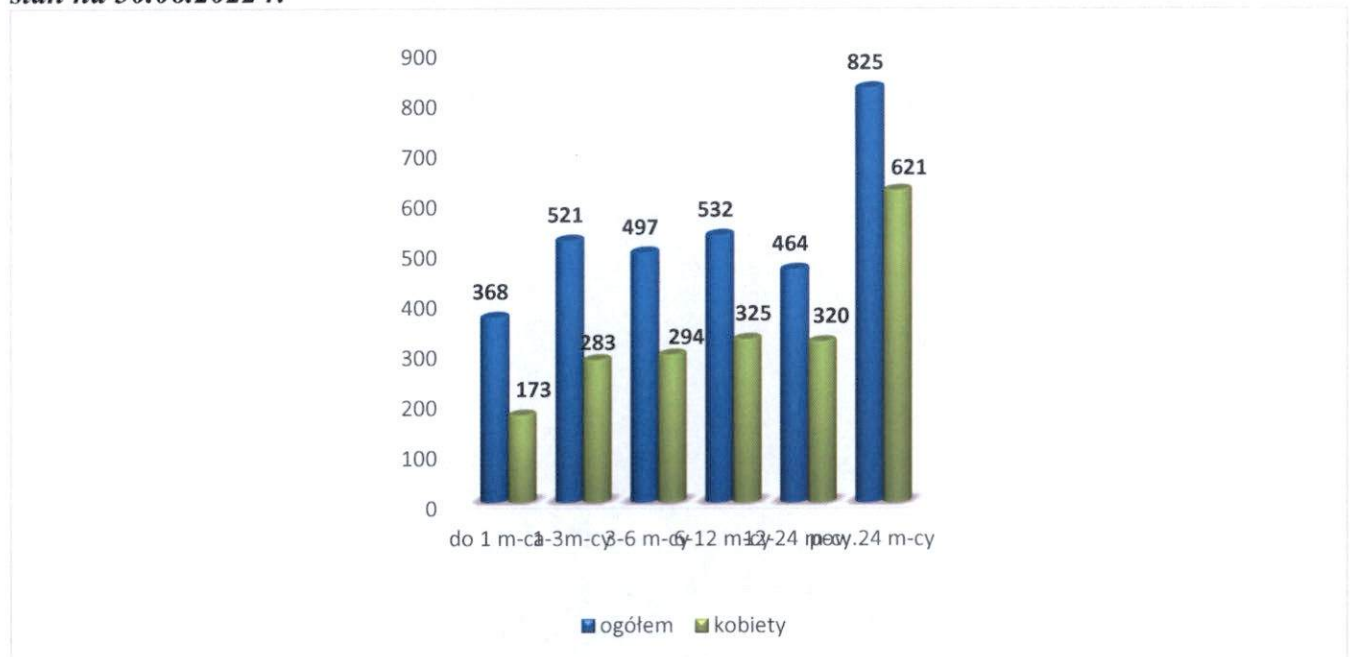
Niemal połowa zarejestrowanych bezrobotnych (47,9% czyli 1537 osób) posiada krótki staż pracy (do 5 lat), a 10,5% nie posiada żadnego.

**Wykres 12. Struktura zarejestrowanych bezrobotnych wg stażu pracy, stan na 30.06.2022 r.**



W strukturze osób bezrobotnych według czasu pozostawania bez pracy, najliczniej reprezentowaną grupą były osoby pozostające bez pracy powyżej 24 miesięcy, które stanowiły ponad 1/4 ogółu zarejestrowanych.

**Wykres 13. Struktura zarejestrowanych bezrobotnych wg czasu pozostawania bez pracy, stan na 30.06.2022 r.**



**Tabela 4. Bezrobocie w powiecie limanowskim według gmin, stan na 30.06.2022r.**

Miasto/Gmina	Liczba bezrobotnych							w ciągu I półrocza		
	ogółem	z tego w szczeg. sytuacji na rynku pracy	kobiety	do 30 r życia	długotrwale bezrobotni	powyżej 50 roku życia	Udział %	napływ bezrobotnych	odpływ bezrobotnych	zgłoszone oferty
Limanowa Miasto	318	265	177	85	144	76	9,9	224	232	46
Mszana Dolna Miasto	230	199	120	56	124	57	7,2	165	177	35
Dobra	223	197	154	82	113	40	7,0	224	253	79
Jodłownik	207	187	117	80	113	25	6,5	201	185	39
Kamienica	239	213	162	76	136	52	7,5	376	425	434
Laskowa	155	132	104	52	63	37	4,8	669	727	151
Limanowa Gmina	564	495	356	207	240	125	17,5	275	292	61
Łukowica	277	237	181	88	133	64	8,6	320	375	116
Mszana Dolna Gmina	474	426	293	158	258	87	14,8	169	179	146
Niedźwiedź	228	197	160	100	102	33	7,1	216	205	54
Słupnice	147	131	100	56	64	31	4,6	184	197	49
Tymbark	145	124	92	35	83	28	4,5	131	162	66
<b>Razem</b>	<b>3207</b>	<b>2803</b>	<b>2016</b>	<b>1075</b>	<b>1573</b>	<b>655</b>	<b>100,0</b>	<b>3154</b>	<b>349</b>	<b>1276</b>

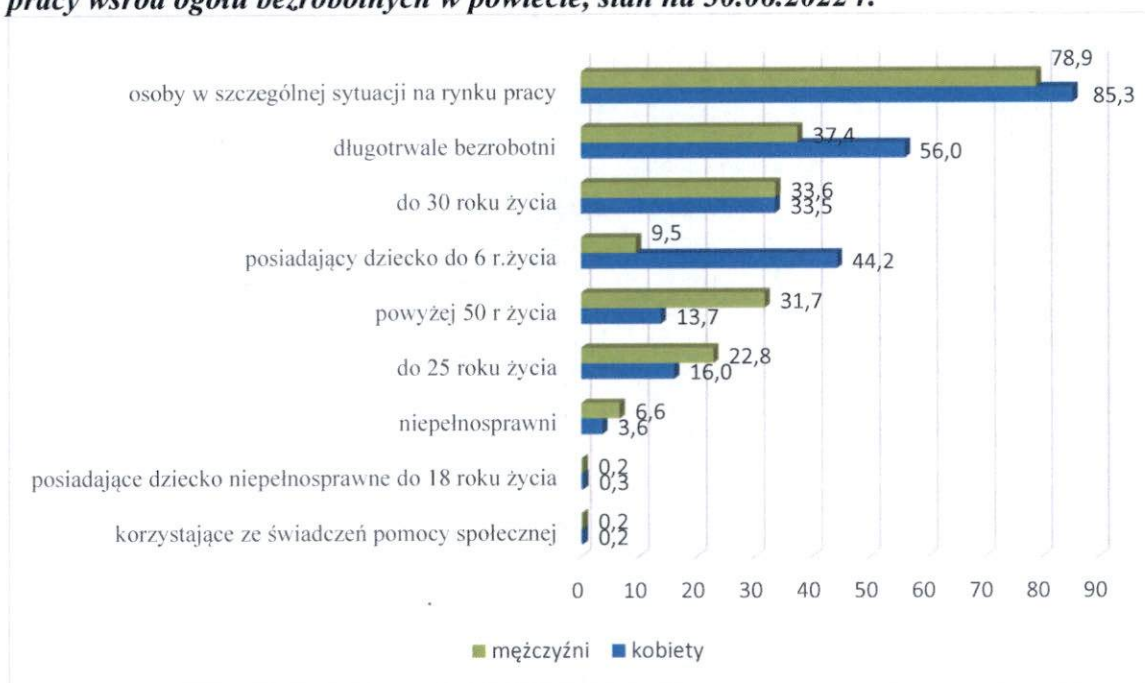
#### Osoby w szczególnej sytuacji na rynku pracy

Zgodnie z ustawą z dnia 20 kwietnia 2004 r o promocji zatrudnienia i instytucjach rynku pracy **”osobami w szczególnej sytuacji na rynku pracy”** są:

- bezrobotni do 30 roku życia,
- bezrobotni długotrwale,
- bezrobotni powyżej 50 roku życia,
- bezrobotni korzystających ze świadczeń pomocy społecznej,
- bezrobotni posiadający co najmniej jedno dziecko do 6 r. życia lub co najmniej jedno dziecko niepełnosprawne do 18 r. życia,
- bezrobotni niepełnosprawni,
- poszukujący pracy niepozostający w zatrudnieniu lub niewykonyjący innej pracy zarobkowej opiekunowie osób niepełnosprawnych.

Według stanu na koniec czerwca 2022 r. spośród osób bezrobotnych, osoby będące w szczególnej sytuacji na rynku pracy stanowiły najliczniejszą grupę (87%). **Długotrwale bezrobotni** stanowili aż **59%**, a bezrobotni **do 30 r.ż.** **40%**. Wśród bezrobotnych będących w szczególnej sytuacji znaczny był także udział osób pełniących **opiekę nad dziećmi do lat 6 (36%)**.

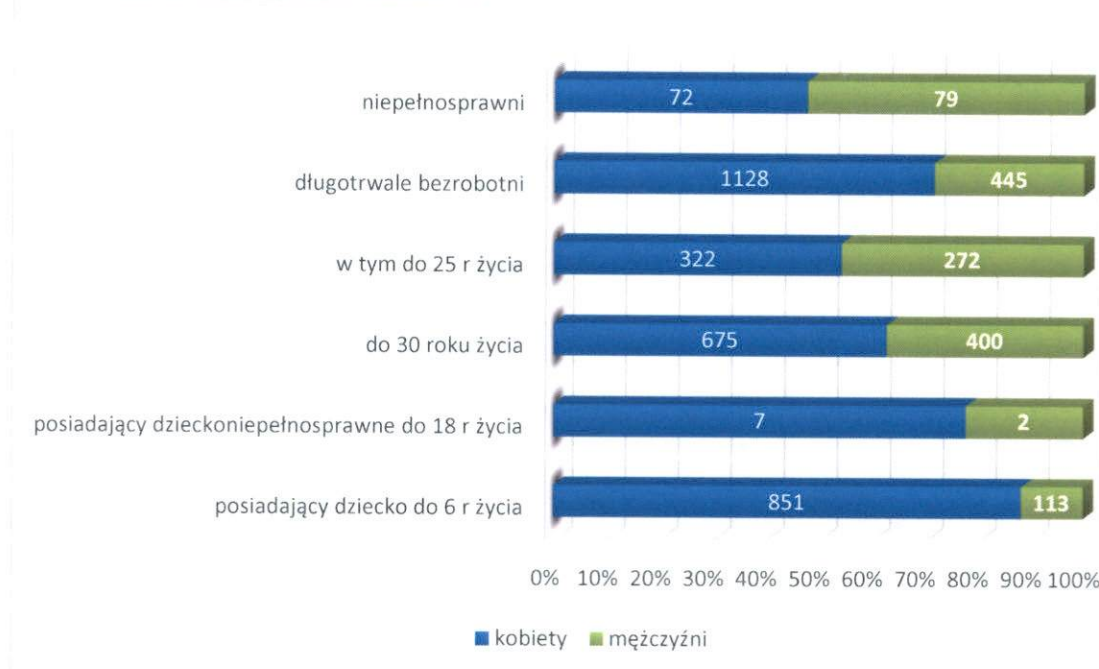
**Wykres 14. Udział osób bezrobotnych znajdujących się w szczególnej sytuacji na rynku pracy wśród ogółu bezrobotnych w powiecie, stan na 30.06.2022 r.**



**Tabela 5. Liczba i udział bezrobotnych w szczególnej sytuacji na rynku pracy wśród ogółu bezrobotnych w powiecie, stan na koniec czerwca 2022 r.**

Wyszczególnienie	ogółem	udział wśród ogółu bezrobotnych	Zmiana m/m % (V'2022=100)	Zmiana r/r % (VI'2021=100)
ogółem	2659	82,9	98,0	83,4
do 30 roku życia	1075	33,5	98,9	78,1
w tym do 25 r życia	594	18,5	101,0	78,9
długotrwale bezrobotni	1573	49,0	97,3	79,7
powyżej 50 r życia	655	20,4	98,8	84,7
posiadający co najmniej 1 dziecko do 6 roku życia	964	30,1	98,8	87,6
posiadający co najmniej 1 dziecko z niepełnosprawnością do 18 roku życia	9	0,3	90,0	225,0
korzystające ze świadczeń opieki społecznej	6	0,2	100,0	100,0
niepełnosprawni	151	5,0	98,7	104,9

**Wykres 15. Udział osób bezrobotnych znajdujących się w szczególnej sytuacji na rynku pracy wg płci, stan na 30.06.2022 r.**



## Oferty pracy

W I półroczu 2022 roku pracodawcy zgłosili do Powiatowego Urzędu Pracy w Limanowej **1474 oferty pracy**. Liczba ta była porównywalna do liczby pozyskanych ofert w analogicznym okresie poprzedniego roku. **Oferty subsydiowane** stanowiły ponad połowę (**54,9%**) wszystkich ofert (tj. 809 wolne miejsca pracy). W odniesieniu do I półrocza 2021 roku udział ofert subsydiowanych spadł o 0,8%.

**Tabela 6. Liczba pozyskanych ofert pracy za I półrocze 2018-2022r.**

Wyszczególnienie	Ogółem subsydiowane				zwyczajne				dla niepełnosprawnych	
	liczba	udział	liczba	udział	liczba	udział	liczba	udział	liczba	udział
<b>I półrocze 2022 r.</b>	<b>1474</b>	<b>809</b>	<b>54,9%</b>	<b>665</b>	<b>45,1%</b>	<b>28</b>	<b>1,9%</b>			
<b>I półrocze 2021 r.</b>	<b>1478</b>	<b>823</b>	<b>55,7%</b>	<b>655</b>	<b>44,3%</b>	<b>52</b>	<b>3,5%</b>			
<b>I półrocze 2020 r.</b>	<b>1078</b>	<b>572</b>	<b>53,0%</b>	<b>506</b>	<b>47,0%</b>	<b>33</b>	<b>3,0%</b>			
<b>I półrocze 2019 r.</b>	<b>1569</b>	<b>829</b>	<b>52,8%</b>	<b>740</b>	<b>47,2%</b>	<b>36</b>	<b>2,3%</b>			
<b>I półrocze 2018 r.</b>	<b>1963</b>	<b>840</b>	<b>42,8%</b>	<b>1123</b>	<b>57,2%</b>	<b>43</b>	<b>2,2%</b>			

Wzrost liczby ofert w stosunku do analogicznego okresu roku ubiegłego nastąpił w następujących działach gospodarki narodowej:

- Edukacja - o 2%,
- Budownictwo - o 1,9%,
- Pozostałej działalności usługowej - o 1,5%,
- Opieka zdrowotna i pomoc społeczna - o 1,1%,
- Administracja publicznej - o 0,6%.

### Zgłoszone oferty dotyczyły głównie następujących zawodów:

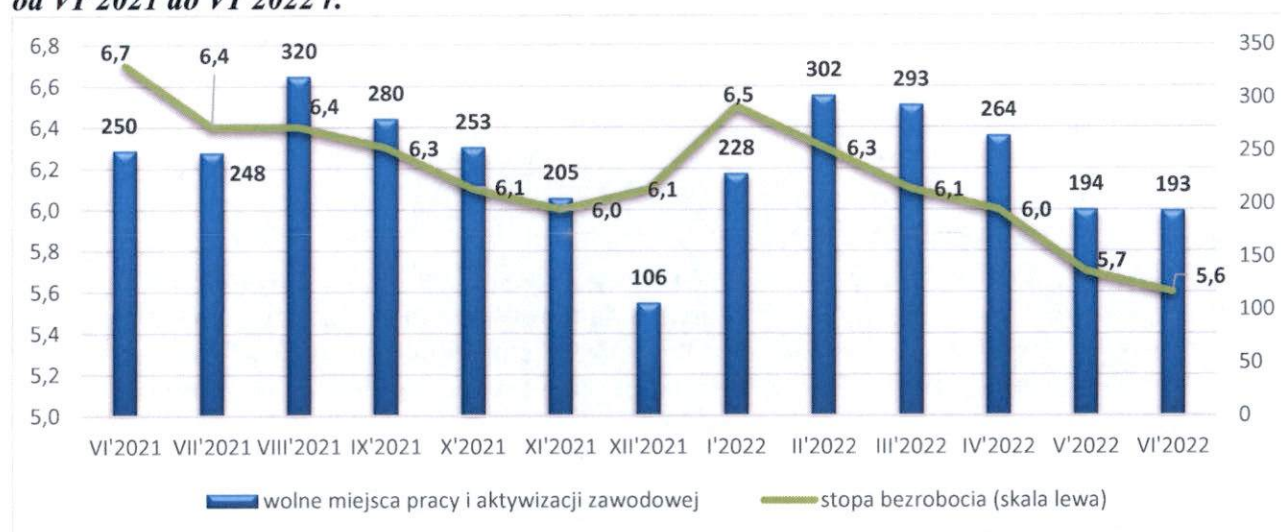
- sprzedawca -153 (tj.10,4% ogółu);
- pozostali pracownicy obsługi biurowej -62 (tj.6,2% ogółu);
- pomocniczy robotnik budowlany -61 (tj.4,1% ogółu);
- pomoc kuchenna-58 (tj.3,9% ogółu);
- pracownik biurowy – 55 (tj.3,7% ogółu);

Najwięcej ofert było kierowanych dla sprzedawców. Widoczne było duże zapotrzebowanie przede wszystkim na zawody wymagające wykonywania pracy fizycznej – pomocniczych robotników budowlanych oraz robotników budowlanych.

Wysokie było zapotrzebowanie na zawody związane z obsługą biura, takie jak pozostali pracownicy obsługi biurowej i pracownicy biurowi. Potrzebowano również pomocy kuchennych.

Oferty pracy spoza terenu powiatu limanowskiego stanowiły 13,4% wszystkich ofert zgłoszonych w I półroczu 2022 roku.

**Wykres 16. Oferty pracy zgłoszone do Powiatowego Urzędu Pracy w Limanowej w okresie od VI'2021 do VI'2022 r.**



### Napływy cudzoziemców

Jedną z form zatrudniania cudzoziemców jest praca na podstawie oświadczenia pracodawcy o powierzeniu wykonywania pracy cudzoziemcowi. W tej uproszczonej procedurze, która obejmuje obywateli 6 państw (Ukrainy, Armenii, Białorusi, Gruzji, Mołdawii i Rosji) pracodawca rejestruje w powiatowym urzędzie pracy oświadczenie o powierzeniu wykonywania pracy danej osobie. W I półroczu 2022 r. w Powiatowy Urząd Pracy w Limanowej wpisano do ewidencji 358 oświadczeń. W porównaniu do analogicznego okresu ubiegłego roku jest to spadek o 36% (I półrocze 2021 r. - 563 oświadczeń).

Ponadto do dnia 30 czerwca 2022 r. pracodawcy złożyli 162 powiadomienia o powierzeniu pracy obywatelom Ukrainy. Dotyczyły one głównie pracy dla kierowców (45) oraz prac budowlanych (31).




## Projekty realizowane przez Powiatowy Urząd Pracy w Limanowej

### Informacja o realizacji projektu „Aktywizacja osób młodych pozostających bez pracy w powiecie limanowskim (VI)”



Fundusze Europejskie  
Wiedza Edukacja Rozwój

Unia Europejska  
Europejski Fundusz Społeczny



W I półroczu 2022r. Powiatowy Urząd Pracy w Limanowej kontynuował realizację projektu pozakonkursowego „**Aktywizacja osób młodych pozostających bez pracy w powiecie limanowskim (VI)**” współfinansowanego ze środków unijnych w ramach Programu Operacyjnego Wiedza Edukacja Rozwój 2014-2020.

W tym okresie do projektu przystąpiło 379 osób, w tym 186 kobiet. Od początku realizacji do projektu przystąpiło 1099 osób, w tym 601 kobiet. Uczestnicy projektu zostali objęci pośrednictwem pracy w celu zapewnienia im aktualnych ofert pracy oraz zapoznania ich z sytuacją na lokalnym rynku pracy. W miarę potrzeb osoby przystępujące do projektu korzystały z doradztwa zawodowego w formie porad indywidualnych.

Ponadto uczestnicy projektu skorzystali z następującego wsparcia:

Od stycznia do czerwca 2022 **staż** rozpoczęły 134 osoby, w tym 104 kobiety. Od początku realizacji projektu do odbycia stażu skierowano 485 osób, w tym 309 kobiet. Uczestnikom za czas odbywania stażu przysługuje stypendium oraz zwrot kosztów przejazdu. Od stycznia do czerwca 2022 r. poniesiono następujące koszty na realizację tego zadania: stypendia stażowe 1 402 783,49 zł; zwrot kosztów dojazdu 22 155,10 zł. Od początku realizacji projektu na stypendia wydano 3 491 986,18 zł, zaś na zwrot kosztów dojazdu 82 672,39 zł.

W I półroczu 2022 r. zorganizowano **szkolenia** dla 112 uczestników projektu, w tym 22 kobiet. Szkolenia przygotowujące do prowadzenia działalności gospodarczej - "ABC własnej firmy" odbywały się systemie zdalnym. Skorzystało z nich 78 osób. Pozostałe osoby uczestniczyły w następujących szkoleniach zawodowych: „Operator koparki jednoznaczyniowej”; „Operator koparko-ładowarki”; „Operator obrabiarek sterowanych numerycznie CNC”; „Opiekun w żłobku i klubie dziecięcym”; „Spawanie blach i rur spoinami pachwinowymi metodą TIG”; „Szkolenie dla osób ubiegających się o uprawnienia do kierowania pojazdami w zakresie prawa jazdy kat. C oraz kurs kwalifikacji wstępnej przyspieszonej”; „Wózki jezdniowe podnośnikowe z mechanicznym napędem podnoszenia z wyłączeniem wózków z wysięgnikiem oraz wózków z osobą obsługującą podnoszoną wraz z ładunkiem.” Od początku realizacji projektu ze szkoleń skorzystało 236 osób, w tym 41 kobiet. Na realizację tego zadania w okresie sprawozdawczym poniesiono następujące koszty: zakup szkoleń 91 018,-zł ; stypendia szkoleniowe 72 278,99 zł ; badania lekarskie 870,-zł ; zwrot kosztów przejazdu na miejsce szkolenia 9 913,-zł . Od początku realizacji projektu: zakup szkoleń 148 595,50 zł ; stypendia szkoleniowe 129 057,11 zł ; badania lekarskie 1350,- zł ; zwrot kosztów przejazdu na miejsce szkolenia 12 029,-zł .

Od stycznia do czerwca 2022 r. rozpatrzono wnioski i zawarto umowy z pracodawcami na zorganizowanie **prac interwencyjnych**, na podstawie których 37 osób w tym 20 kobiet rozpoczęło zatrudnienie . Od początku realizacji projektu pracę w ramach prac interwencyjnych podjęło 137 osób, w tym 65 kobiet. W I półroczu 2022r. pracodawcom wypłacono refundacje części wynagrodzenia oraz składek na ubezpieczenie społeczne w łącznej wysokości 275 645,03 zł. Od początku realizacji projektu wydatki na refundacje wyniosły 774 797,90 zł.

**Jednorazowe środki na rozpoczęcie działalności gospodarczej** otrzymały 84 osoby. Maksymalna kwota dotacji w 2022 r. to 21 000,-zł. W I półroczu 2022 roku na realizację tego

zadania wydano 1 764 000,-zł. Od początku realizacji projektu z dotacji na działalność gospodarczą skorzystało 191 osób na ogólną kwotę 3 904 000,- zł.

W I półroczu 2022r. zatrudnienie w ramach **wyposażenia lub doposażenia stanowiska pracy** podjęło 28 uczestników, w tym 7 kobiet. Od początku realizacji projektu pracę wyniku wyposażenia lub doposażenia stanowiska pracy otrzymało 71 osób, w tym 21 kobiet. Na realizację tego zadania w okresie od stycznia do czerwca 2022 r. poniesiono koszty w łącznej wysokości 467 477,44 zł, zaś od początku realizacji projektu 1 184 971,03 zł.

Zgodnie z harmonogramem wsparcia oraz specyfiką tej formy w 2022 r. nie przewiduje się przyznawania kolejnych **bonów zatrudnieniowych**. Pracodawcy, którzy zatrudnili uczestników projektu w ramach umów zawartych w 2021 r. otrzymują refundację części wynagrodzeń i składek ZUS. W I półroczu 2022r. na realizację tej formy poniesiono koszty w wysokości 315 784,43 zł, zaś od początku realizacji projektu 711 295,93 zł. W ramach bonów zatrudnieniowych pracuje 64 uczestników projektu, w tym 31 kobiet.

W okresie sprawozdawczym rozpatrzono pozytywnie i wypłacono **bono na zasiedlenie** 25 uczestnikom projektu, w tym 17 kobietom. W 2022 r. maksymalna kwota bonu na zasiedlenie to 7 000,- zł. Od początku realizacji projektu z bonów na zasiedlenie skorzystały 53 osoby, w tym 33 kobiety. Wydatki przeznaczone na wypłatę bonów na zasiedlenie od stycznia do czerwca 2022 r. 371 000- zł. Od początku realizacji projektu poniesiono koszty w wysokości 349 000,- zł.

Informacja o realizacji projektu „Aktywizacja osób w wieku 30 lat i więcej pozostających bez pracy w powiecie limanowskim (VII)”



Rzeczpospolita  
Polska

MAŁOPOLSKA

Unia Europejska  
Europejski Fundusz Społeczny



Projekt skierowano do osób bezrobotnych w wieku 30 lat i więcej, zarejestrowanych w Powiatowym Urzędzie Pracy w Limanowej, przynależących co najmniej do jednej z poniższych grup:

- osób powyżej 50 roku życia;
- osób z niepełnosprawnościami;
- kobiet;
- osób o niskich kwalifikacjach;
- osób długotrwale bezrobotnych, nieprzerwanie przez okres ponad 12 miesięcy

Okres realizacji projektu: **od 01.01.2021 do 31.12.2022**

W okresie od 01.01.2021 do 30.06.2022 do projektu zostało zrekrutowanych 414 osób (w tym 237 kobiet). W tym:

- 218 osób długotrwale bezrobotnych
- 330 osób o niskich kwalifikacjach
- 102 osoby powyżej 50 roku życia
- 12 osób z orzeczonym stopniem niepełnosprawności

W okresie od 01 kwietnia do 30 czerwca 2022 roku do projektu zrekrutowano i zaktywizowano 11 osób narodowości ukraińskiej, którym udzielono czasowej ochrony w związku z wojną na Ukrainie.

Wszystkim kandydatom został opracowany Indywidualny Plan Działania oraz zostały one objęte usługą poradnictwa zawodowego i pośrednictwa pracy w celu zidentyfikowania ich możliwości zawodowych oraz oczekiwań dotyczących rozwoju zawodowego. Następnie uczestnikom projektu przedstawiono jedną z wybranych kosztowych form wsparcia:

- ✓ **Szkolenia** – w celu podniesienia kwalifikacji zawodowych i innych kwalifikacji zwiększających szanse na podjęcie zatrudnienia lub podjęcie działalności gospodarczej,

w szczególności w przypadku: braku kwalifikacji zawodowych, konieczności zmiany lub uzupełnienia kwalifikacji, utraty zdolności do wykonywania pracy w dotychczas wykonywanym zawodzie przewidziano organizację szkoleń i uzyskanie kwalifikacji przez co najmniej 16 osób. Od początku realizacji projektu 26 osób zostało skierowanych na szkolenia zawodowe, 8 osób uzyskało kwalifikacje potwierdzone odpowiedni certyfikatem.

- ✓ **Staże** - dla osób, które chcą nabyć umiejętności praktyczne do wykonywania samodzielnej pracy oraz zyskać doświadczenie zawodowe, zwiększyć swoje szanse na rynku pracy przewidziano organizację staży dla nie mniej niż 124 uczestników/uczestniczek projektu na okres minimum 3 miesięcy. Osobom tym zostanie przyznane stypendium stażowe na czas odbywania stażu. W ramach tego zadania finansowane są koszty dojazdu dla osób odbywających staż poza miejscem zamieszkania. Na staż w ramach projektu w roku 2021 oraz od początku 2022 skierowano 99 osób. 57 osób zakończyło tę formę wsparcia.
- ✓ **Prace interwencyjne** - na prace interwencyjne kierowani są uczestnicy i uczestniczki projektu, którzy zostaną zatrudnieni przez pracodawcę z częściowym dofinansowaniem pracodawcy wynagrodzenia przez urząd pracy. Celem zadania jest ułatwienie bezrobotnym powrotu na rynek pracy i zdobycie nowego doświadczenia. Pracodawca, który zatrudni w ramach prac interwencyjnych skierowanych przez urząd pracy bezrobotnych otrzyma zwrot części kosztów poniesionych na ich wynagrodzenia oraz składki na ubezpieczenie społeczne. W ramach projektu przewidziano organizację prac interwencyjnych dla nie mniej niż 120 osób. Pracodawca po zakończeniu okresu refundacji jest zobowiązany do utrzymania w zatrudnieniu skierowanego bezrobotnego przez wskazany w umowie okres po zakończeniu refundacji wynagrodzeń i składek na ubezpieczenie społeczne. W 2021 roku na tę formę wsparcia skierowano 49 osób. W okresie od 01 stycznia 2022 do 30 czerwca 2022 prace interwencyjne podjęły 52 osoby bezrobotne.
- ✓ **Jednorazowe środki na podjęcie działalności gospodarczej** - dla nie mniej niż 100 osób przewidziano przyznanie jednorazowych środków na podjęcie działalności gospodarczej w wysokości określonej w umowie, nie wyższej jednak niż 6-krotnej wysokości przeciętnego wynagrodzenia. Od dnia 01 stycznia do dnia 31 grudnia 2021 wypłacono środki dla 40 uczestników projektu w kwocie 800 000,00 zł. W okresie od 01 stycznia do 30 czerwca 2022 roku wypłacono dotacje dla 29 uczestników projektu w kwocie 609 000,00 zł.
- ✓ **Refundacja kosztów wyposażenia lub doposażenia stanowiska pracy** - refundacja kosztów wyposażenia lub doposażenia stanowiska pracy to pomoc finansowa udzielana przez Powiatowy Urząd Pracy w związku z utworzeniem lub doposażeniem stanowiska pracy i zatrudnieniem na tym stanowisku skierowanej osoby bezrobotnej przez okres 24 miesięcy. Powiatowy urząd pracy może zrefundować koszty wyposażenia lub doposażenia stanowiska pracy w wysokości określonej w zawartej umowie, nieprzekraczające 6-krotnego przeciętnego wynagrodzenia brutto. Dla osób, które posiadają odpowiednie kwalifikacje, bądź doświadczenie zostanie zaproponowana praca w ramach refundacji kosztów doposażenia lub wyposażenia stanowiska pracy. W projekcie przewidziano refundację na 67 doposażonych stanowisk pracy. W okresie od 01 stycznia 2021 do 31 grudnia 2021 wypłacono refundacje dla 31 pracodawców w ramach projektu w kwocie 681 237,35 zł.  
W okresie od 01 stycznia 2022 do 30 czerwca 2022 wypłacono refundacje na doposażenie 22 stanowisk pracy w kwocie 506 000,00 zł.
- ✓ **Szkolenie ABC Przedsiębiorczości** - celem szkolenia jest przekazanie praktycznej wiedzy na temat zakładania i prowadzenia działalności gospodarczej. Adresatami szkolenia są osoby bezrobotne - uczestnicy i uczestniczki projektu planujący

rozpoczęcie własnej działalności gospodarczej. Na tę formę wsparcia przewidziano skierowanie osób, które następnie otrzymają środki na podjęcie działalności gospodarczej. W ramach oferowanego szkolenia zostaną one zapoznane z formami prowadzenia działalności gospodarczej, procedurą rejestracji firmy, zasadami prowadzenia rachunkowości i sprawozdawczości finansowej oraz kwestiami podatkowymi. W 2021 roku 25 uczestników projektu uzyskało kompetencje ułatwiające podjęcie działalności gospodarczej w ramach projektu. W okresie od 01 stycznia 2022 do 30 czerwca 2022 szkolenie ukończyło 24 uczestników projektu.

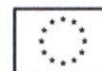
- ✓ **Dofinansowanie wynagrodzenia bezrobotnego po 50 r.ż** - dofinansowanie wynagrodzenia za zatrudnienie skierowanego bezrobotnego, który ukończył 50 rok życia jest przyznawane pracodawcy lub przedsiębiorcy na okres maksymalnie 12 m-cy w kwocie określonej w umowie, nie wyższej jednak niż połowa minimalnego wynagrodzenia za pracę miesięcznie obowiązującego w dniu zawarcia umowy, za zatrudnionego bezrobotnego. Od początku realizacji projektu zawarto 47 umów z pracodawcami korzystającymi z tej formy wsparcia. W 2022 roku kontynuowana jest wypłata refundacji dla pracodawców z tytułu umów zawartych w 2021 roku.

Wydatki kwalifikowalne w ramach projektu od początku jego realizacji wyniosły **3 548 680,36 zł**.

Informacja o realizacji projektu „Czas na prace interwencyjne” realizowanego w ramach Regionalnego Programu Operacyjnego Województwa Małopolskiego na lata 2014-2020, 8 Oś Priorytetowa Rynek Pracy, Działanie 8.2 Aktywizacja Zawodowa, współfinansowanego z Europejskiego Funduszu Społecznego.



Unia Europejska  
Europejski Fundusz Społeczny



Od 1 lipca 2021 roku PUP realizuje projekt pn. „Czas na prace interwencyjne”. Projekt jest realizowany w ramach Regionalnego Programu Operacyjnego Województwa Małopolskiego na lata 2014-2020, 8 Oś Priorytetowa Rynek Pracy, Działanie 8.2 Aktywizacja Zawodowa, współfinansowany z Europejskiego Funduszu Społecznego. Okres realizacji projektu: od 01.07.2021 do 30.06.2023 r.

Całkowita kwota projektu wynosi 993 372,30 zł. Projekt zakłada objęcie wsparciem **79** osób bezrobotnych. Uczestnikami projektu mogą być osoby w wieku 30 lat i więcej, zarejestrowane jako bezrobotne w PUP Limanowa, mieszkające na terenie powiatu limanowskiego, należące do co najmniej jednej z poniższych grup:

- osoby długotrwale bezrobotne (pozostające bez pracy nieprzerwanie przez okres ponad 12 miesięcy),
- osoby w wieku powyżej 50 roku życia,
- osoby o niskich kwalifikacjach ( wykształcenie średnie lub niższe),
- osoby z niepełnosprawnościami,
- kobiety.

Osoby w ramach projektu korzystają z następujących form pomocy: poradnictwo zawodowe, pośrednictwo pracy oraz zatrudnienia w ramach prac interwencyjnych.

W okresie od 1.01.2022 do 30.06.2022 objęto wsparciem w ramach projektu 35 osób, a zatrudnienie w tym okresie podjęło łącznie 34 osoby.

W roku 2022 planowana jest aktywizacja 48 osób bezrobotnych w ramach projektu a kwota przewidziana na ten cel wynosi **714 088,12 zł**

## Informacja sygnałna I półrocze 2022 r.

Wyszczególnienie	stan	na	stan	na	stan	na	Dynamika
	30.06.2022r		31.12.2021r		30.06.2021r		
1	2		3		4		2:3 2:4
<b>Liczba zarejestrowanych bezrobotnych</b>	<b>3 207</b>		3 462		3 845		92,6 83,4
-zamieszkali na wsi	2 659		2 855		3 179		93,1 83,6
- kobiety	2 016		2 129		2 410		94,7 83,7
osoby w szczególnej sytuacji na rynku pracy	2 803		3 037		3 379		92,3 83,0
-do 30 roku życia	1 075		1 218		1 376		88,3 78,1
-powyżej 50 roku życia	655		705		773		92,9 84,7
-długotrwale bezrobotni	1 573		1 686		1 973		93,3 79,7
-posiadający co najmniej jedno dziecko do 6 roku życia	964		990		1 101		97,4 87,6
-niepełnosprawni	151		154		144		98,0 104,9
<b>stopa bezrobocia</b>	<b>5,6%</b>		6,1%		6,7%		91,8 83,6

Wyszczególnienie	I	II	I	Dynamika
	półrocze	półrocze	półrocze	
1	2	3	4	2:3 2:4
<b>Napływ bezrobotnych</b>	<b>3 154</b>	<b>3 124</b>	<b>2 940</b>	<b>101,0 107,3</b>
-zamieszkali na wsi	2 609	2 588	2 396	100,8 108,9
- kobiety	1 688	1 684	1 435	100,2 117,6
osoby w szczególnej sytuacji na rynku pracy	2 820	3 021	2 913	93,3 96,8
-do 30 roku życia	1 549	1 720	1 545	90,1 100,3
-powyżej 50 roku życia	395	357	348	110,6 113,5
-długotrwale bezrobotni	661	748	790	88,4 83,7
-posiadający co najmniej jedno dziecko do 6 roku życia	617	553	607	111,6 101,6
-niepełnosprawni	89	90	80	98,9 111,3
<b>Odływ bezrobotnych</b>	<b>3 409</b>	<b>3 507</b>	<b>3 501</b>	<b>97,2 97,4</b>
- podjęcia pracy	1 884	1 991	2 162	94,6 87,1

Opracowanie: Małgorzata Zboś/Iwona Pazdur

Starszy Inspektor Powiatowy **INSPEKTOR**

*MZboś*  
mgr Małgorzata Zboś mgr inż. Iwona Pazdur

Starszy Inspektor Powiatowy

Zatwierdził: Marek Młynarczyk

**DYREKTOR**

*M. Młynarczyk*  
mgr Marek Młynarczyk  
Dyrektor PUP