

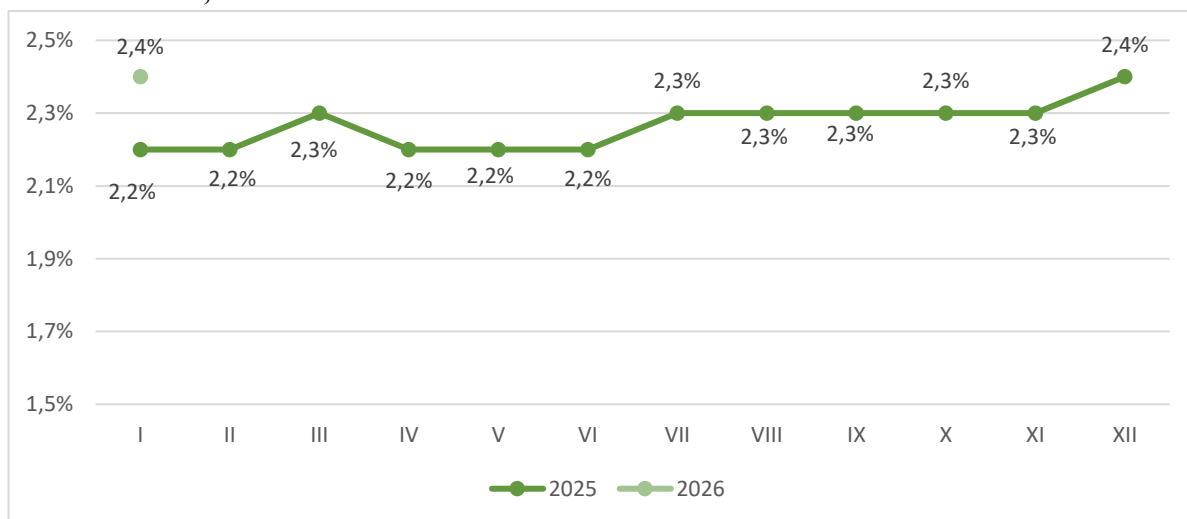
INFORMACJA dotycząca sytuacji na lokalnym rynku pracy za styczeń 2026 roku

I. STOPA BEZROBOCIA WG OSTATNICH DANYCH

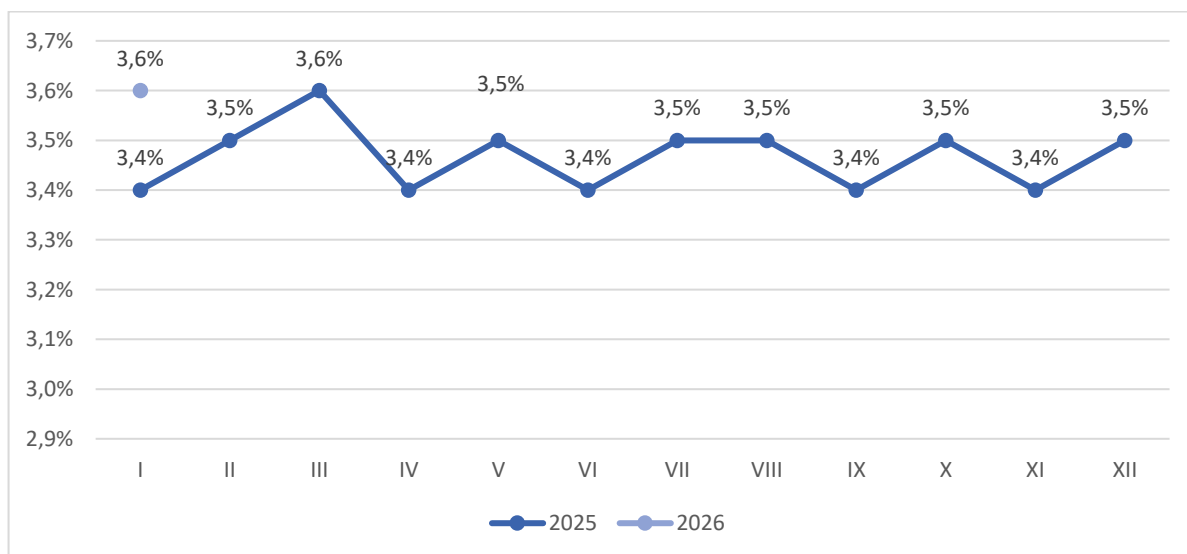
Stopa bezrobocia na dzień 31.01.2026 r. - z odniesieniem do grudnia 2025 r. wyniosła (według ostatnich danych opublikowanych przez Główny Urząd Statystyczny):

- w kraju **6,0%** (wzrost o 0,3%)
- w województwie śląskim **4,7%** (wzrost o 0,3%)
- w mieście Bielsko-Biała **2,4%** (bez zmian)
- w powiecie bielskim **3,6%** (wzrost o 0,1%)

Dla porównania w analogicznym okresie ubiegłego roku stopa bezrobocia wynosiła w kraju **5,4%**, w województwie śląskim **3,9%**, w mieście Bielsko-Biała **2,2%**, natomiast w powiecie bielskim **3,4%**.



Rysunek 1. Stopa bezrobocia w Mieście Bielsko-Biała. *



Rysunek 2. Stopa bezrobocia w powiecie bielskim. *

*skorygowana stopa według danych przesłanych przez WUP w Katowicach.

Najwyższa stopa bezrobocia występowała w następujących powiatach województwa śląskiego:

liczba bezrobotnych +/- do XII.2025 r.

- miasto Bytom	- 10,7% (wzrost o 0,4%)	4585	+160
- miasto Piekary Śląskie	- 9,8% (wzrost o 0,5%)	1408	+72
- powiat kłobucki	- 8,7% (wzrost o 0,7%)	2565	+186
- powiat częstochowski	- 8,0% (wzrost o 0,6%)	3090	+236
- powiat żywiecki	- 7,8% (wzrost o 0,8%)	3657	+356

Najwyższa stopa bezrobocia w kraju:

- **powiat szymborski: 23,2% (woj. mazowieckie).**

Najniższa stopa bezrobocia występowała w następujących powiatach województwa śląskiego:

liczba bezrobotnych +/- do XII.2025 r.

- miasto Katowice	- 1,6% (wzrost o 0,1%)	3438	+209
- powiat bieruńsko-lędzki	- 2,1% (wzrost o 0,2%)	563	+62
- miasto Bielsko-Biała	- 2,4% (bez zmian)	2332	+43
- miasto Tychy	- 2,6% (wzrost o 0,1%)	1561	+86
- miasto Gliwice	- 3,2% (wzrost o 0,2%)	3384	+250

Najniższa stopa bezrobocia w kraju:

- **powiat poznański: 1,3% (woj. wielkopolskie).**

II. AKTUALNA SYTUACJA NA RYNKU PRACY W MIEŚCIE BIELSKO-BIAŁA ORAZ W POWIECIE BIELSKIM W STYCZNIU 2026 R.

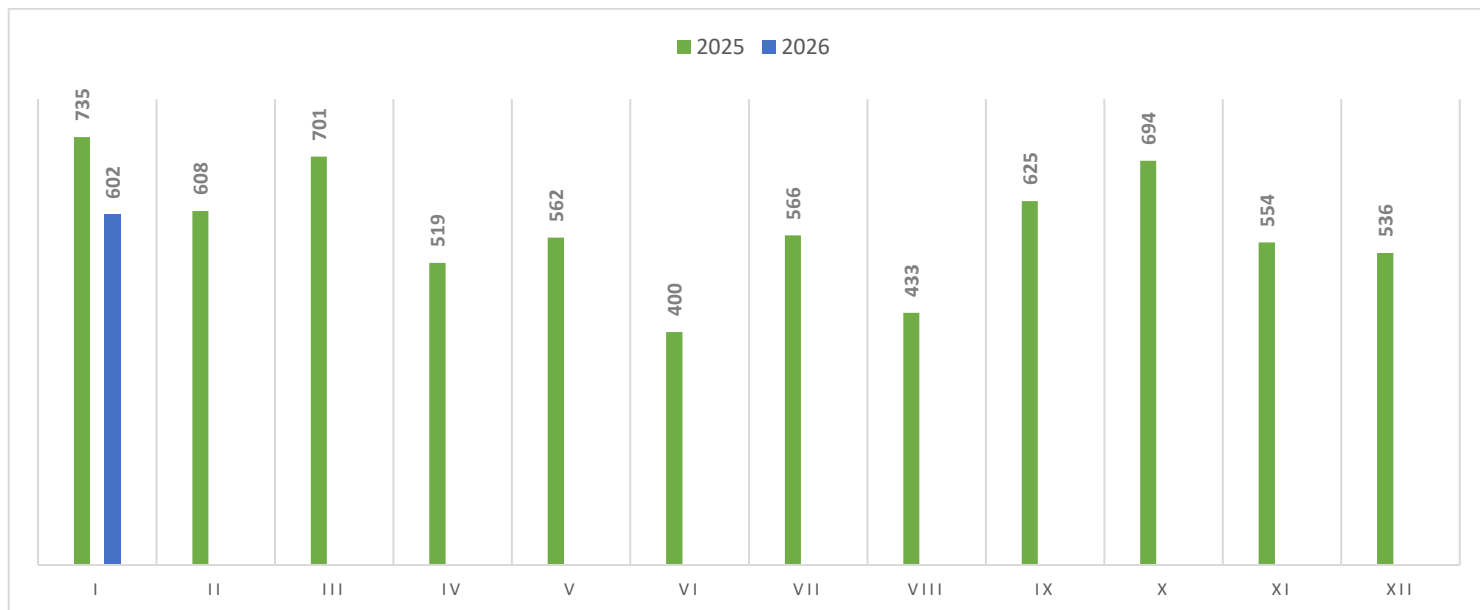
W styczniu 2026 r. w Powiatowym Urzędzie Pracy w Bielsku-Białej odnotowano wzrost w ewidencji osób bezrobotnych o 108 osób w stosunku do miesiąca poprzedniego, natomiast porównując dane ze stycznia 2026 roku do stycznia 2025 roku odnotowano wzrost w ewidencji bezrobotnych o **314** osób.



Rysunek 3. Liczba bezrobotnych zarejestrowanych w Powiatowym Urzędzie Pracy w Bielsku-Białej według stanu na koniec danego miesiąca.

W okresie od 01.01 do 31.01.2026 roku zarejestrowano **602** osoby, tj. o 66 osób więcej niż w miesiącu poprzednim, z czego **70,3%** to bezrobotni powracający do rejestracji po raz kolejny. Wśród nowo zarejestrowanych **54,2%** stanowiły kobiety. **5,3%** z ogółu osób zarejestrowanych w styczniu 2026 r. to osoby, które jeszcze nigdy nie pracowały.

Zarejestrowano również **50** osób posiadających orzeczenie o stopniu niepełnosprawności. Z ogólnej liczby bezrobotnych prawo do zasiłku posiada **20,3%** osób.



Rysunek 4. Liczba dokonanych rejestracji w Powiatowym Urzędzie Pracy w Bielsku-Białej według miesięcy danego roku.

Liczba osób bezrobotnych (w podziale na powiaty) obsługiwanych przez Urząd przedstawiała się następująco:

	stan na 31.12.2025 r.	stan na 31.01.2026 r.	różnica
miasto Bielsko-Biała	2289	2332	+43
powiat bielski	2001	2066	+65
Razem PUP	4290	4398	+108

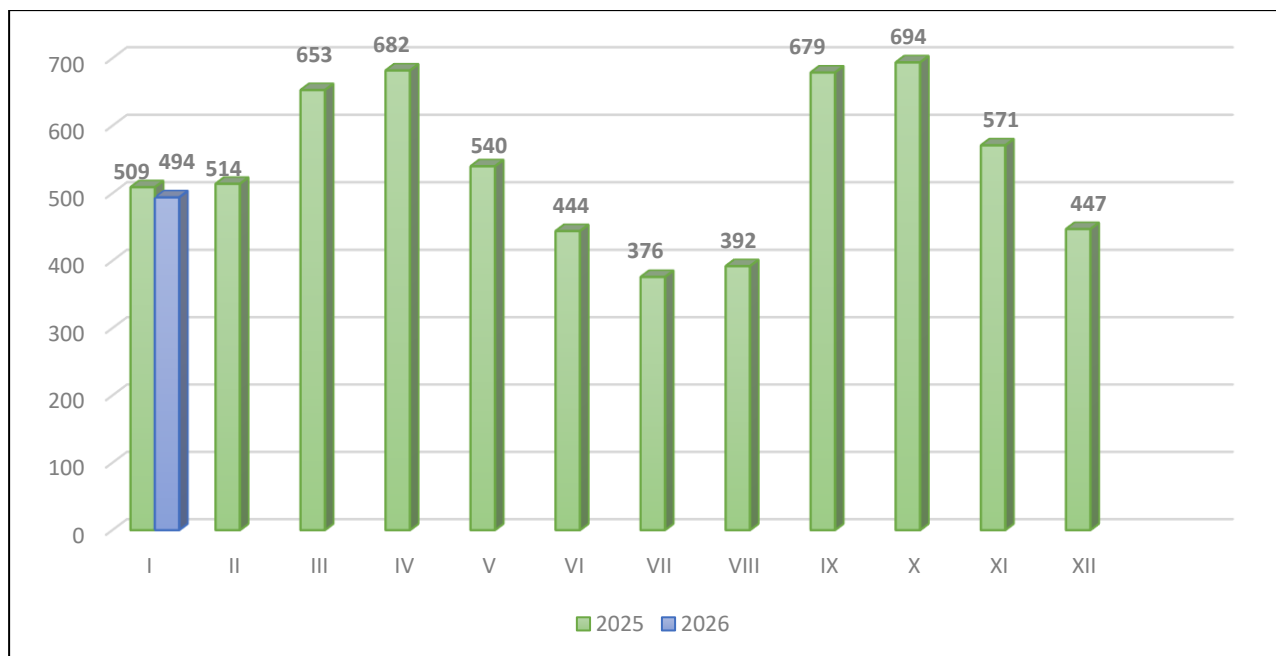
W układzie poszczególnych miast i gmin, strukturę zarejestrowanych bezrobotnych oraz zmiany zaistniałe na przestrzeni grudnia 2025 r. i stycznia 2026 r. w mieście Bielsko-Biała oraz w powiecie bielskim przedstawia zestawienie:

Gmina	wg stanu na 31.12.2025 r.		wg stanu na 31.01.2026 r.		Stosunek % kolumny 4 do 3	WZROST/ SPADEK	
	Bezrobotni		Bezrobotni				
	Ogółem 1	Kobiety 2	Ogółem 3	Kobiety 4			
Bielsko-Biała	2289	1075	2332	1075	46,1%	+43	
Powiat bielski	2001	987	2066	1012	49%	+65	
w tym	Szczyrk	62	27	64	24	37,5%	+2
	Bestwina	152	90	158	91	57,6%	+6
	Buczkowice	145	69	141	67	47,5%	-4
	Czechowice-Dziedzice	671	354	693	367	53%	+22
	Jasienica	220	108	228	115	50,4%	+8
	Jaworze	83	39	83	38	45,8%	0
	Kozy	133	48	147	53	36,1%	+14
	Porąbka	179	87	183	88	48,1%	+4
	Wilamowice	174	91	180	94	52,2%	+6
	Wilkowice	182	74	189	75	39,7%	+7
Łącznie:	4290	2062	4398	2087	42,3%	+108	

WYŁĄCZENIA Z EWIDENCJI BEZROBOTNYCH

W styczniu 2026 r. z ewidencji bezrobotnych wyłączono 494 osoby, tj. o 47 osób więcej niż w grudniu 2025 r., w tym:

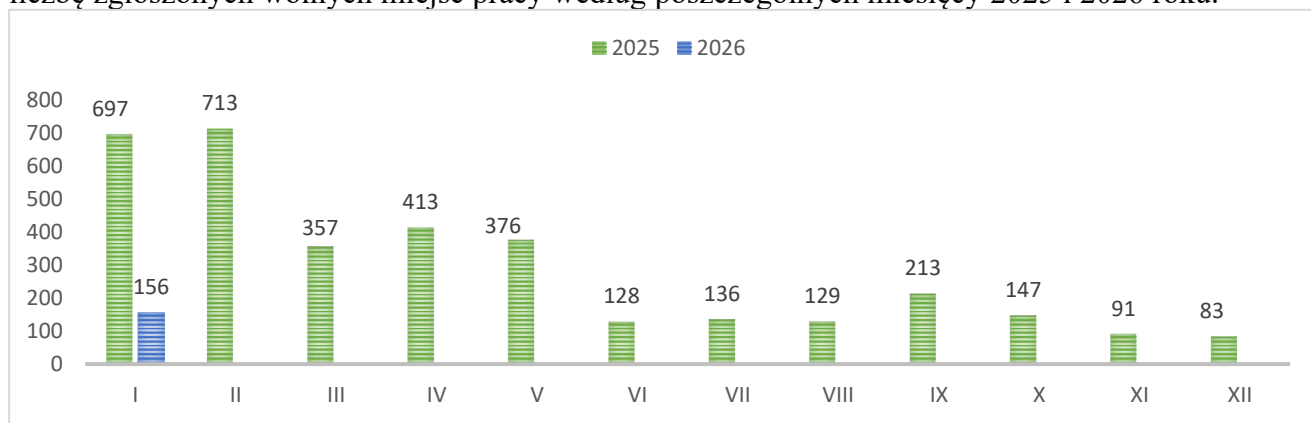
- **273** osoby podjęły pracę (+20)
- **0** osób rozpoczęło staż (0)
- **0** osób rozpoczęło szkolenie (0)
- **0** osób rozpoczęło prace społecznie użyteczne (0)
- **0** osób wykreślono ze względu na odmowę bez uzasadnionej przyczyny przyjęcia propozycji odpowiedniej pracy lub innej formy pomocy (-41)
- **16** osób wykreślono ze względu na niepodjęcie lub przerwaniu z własnej winy, po skierowaniu przez PUP lub zawarciu umowy, realizacji formy (+16)
- **30** osób wykreślono ze względu na odmowę bez uzasadnionej przyczyny podjęcia prac społecznie użytecznych (+30)
- **1** osobę wykreślono ze względu na odmowę udziału w przygotowaniu indywidualnego planu działania lub przerwaniu z własnej winy jego realizacji (+1)
- **0** osób nie potwierdziło gotowości do podjęcia pracy (-28)
- **43** osoby nie utrzymywały kontaktu z PUP co najmniej raz na 90 dni (+43)
- **64** osoby dobrowolnie zrezygnowały ze statusu bezrobotnego (+18)
- **9** osób nabyło uprawnienia do świadczenia przedemerytalnego (0)
- **6** osób nabyło uprawnienia do renty lub emerytury (+3)
- **10** osób osiągnęło wiek emerytalny (+1)
- **42** osoby wykreślono z innych przyczyn (-15)
- **0** osób podjęło naukę (-1).



Rysunek 5. Liczba wyrejestrowań z ewidencji Powiatowego Urzędu Pracy w Bielsku-Białej według miesięcy danego roku.

OFERTY PRACY

W styczniu 2026 r. zgłoszono **156** wolnych miejsc pracy, poniższy wykres przedstawia liczbę zgłoszonych wolnych miejsc pracy według poszczególnych miesięcy 2025 i 2026 roku.



Rysunek 6. Liczba zgłoszonych wolnych miejsc pracy do Powiatowego Urzędu Pracy w Bielsku-Białej.

Wśród zgłoszonych miejsc pracy **3** dotyczyły osób niepełnosprawnych. W omawianym miesiącu oferty skierowane były m.in. dla osób w następujących zawodach:

Miejsca pracy niesubsydiowanej:

- **31 wolnych miejsc pracy było skierowanych do osób z wykształceniem wyższym m.in.:** psycholog, pracownik do spraw kultury fizycznej, nauczyciel psycholog, kierownik działu w instytucjach pomocy społecznej, nauczyciel przedszkola, główny księgowy, specjalista polityki społecznej, nauczyciel języka niemieckiego, kierownik produkcji w przemyśle, technik budownictwa, asystent nauczyciela przedszkola, lekarz – specjalista patomorfologii, psycholog, inżynier budowy dróg;

- **28 wolnych miejsc pracy było skierowanych do osób z wykształceniem średnim m.in.:** informatyk, technik elektryk, technik budownictwa, pracownik biurowy, specjalista do spraw logistyki, magazynier, terapeuta środowiskowy, fakturzystka, sekretarz sądowy, opiekun w domu pomocy społecznej, pielęgniarka, księgowy, plastyk, technik administracji;

- **15 wolnych miejsc pracy było skierowanych do osób z wykształceniem zasadniczym zawodowym m.in.:** opiekun osoby starszej, fryzjer, piekarz, ustawiacz maszyn do obróbki skrawaniem, kierowca operator wózków jezdniowych, operator obrabiarek sterowanych numerycznie, spawacz, ślusarz, mechanik pojazdów samochodowych, operator ładowarki, operator koparki,

- **79 wolnych miejsc pracy było skierowanych do osób z wykształceniem podstawowym m.in.:** pracownik ochrony fizycznej, magazynier, kierowca samochodu dostawczego, monter wyrobów z drewna, robotnik gospodarczy, pracownik utrzymania czystości (sprzątaczką), sprzedawca w branży spożywczej, sprzedawca, kucharz, woźny, cukiernik, dozorca, ogrodnik terenów zielonych.

Miejsca pracy subsydiowanej:

- **1 wolne miejsce pracy było skierowane do osób z wykształceniem podstawowym:** wędliniarz

- **2 wolne miejsca pracy były skierowane do osób z wykształceniem podstawowym m.in.:** pracownik utrzymania czystości (sprzątaczką), pomocnik mechanika

ZGŁOSZENIA ZWOLNIEŃ GRUPOWYCH

W styczniu do Urzędu wpłynęła informacja dotycząca możliwości wystąpienia zwolnień grupowych z przyczyn dotyczących zakładu pracy z firmy Lenko S.A.