POWIATOWY URZĄD PRACY
w KATOWICACH

RYNEK PRACY W KATOWICACH
PAŹDZIERNIK 2024r.

I. KATOWICKI RYNEK PRACY

1. Stopa bezrobocia

Stopa bezrobocia na koniec września 2024r. wyniosła 1,0% i w stosunku do września 2023r. zmalała o 0,1%.
W stosunku do miesiąca poprzedniego stopa bezrobocia pozostała na tym samym poziomie.

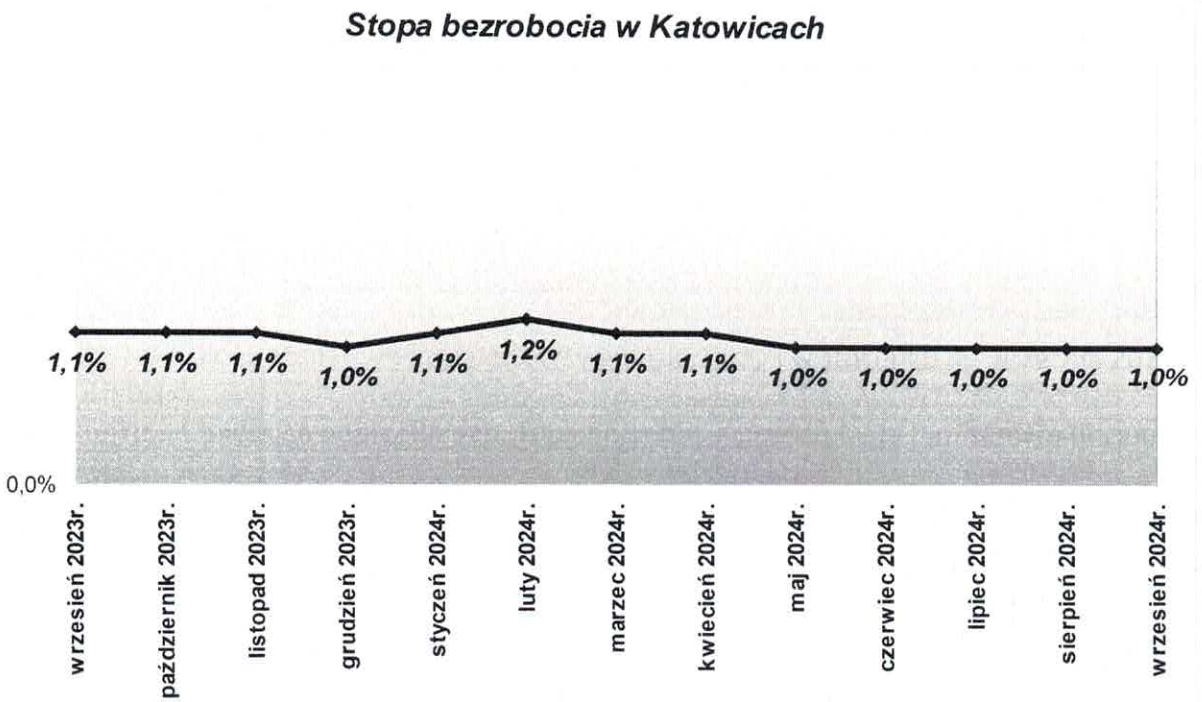

2. Stopa bezrobocia w powiatach województwa śląskiego według stanu na dzień 30.09.2024r.

Lp.	Powiat	Stopa bezrobocia dane w %
1	**Katowice**	**1,0**
2	Bieruńsko-Lędziński	1,4
3	Tychy	1,8
4	Bielsko-Biała	2,0
5	Gliwice	2,2
6	Rybnik	2,7
7	Ruda Śląska	2,7
8	Mikołowski	2,9
9	Pszczyński	3,0
10	Bielski	3,0
11	Raciborski	3,3
12	Częstochowa	3,4
13	Gliwicki	3,4
14	Żory	3,5
15	Jastrzębie Zdrój	3,5
16	Chorzów	3,5
17	Jaworzno	3,8
18	Siemianowice Śląskie	3,9
19	Zabrze	4,3
20	Świętochłowice	4,3
21	Tarnogórski	4,3
22	Mysłowice	4,4
23	Dąbrowa Górnicza	4,4
24	Wodzisławski	4,5
25	Rybnicki	4,8
26	Lubliniecki	4,9
27	Cieszyński	4,9
28	Żywiecki	5,3
29	Sosnowiec	5,8
30	Zawierciański	5,8
31	Myszkowski	5,8
32	Będziński	5,8
33	Częstochowski	6,3
34	Kłobucki	7,4
35	Piekary Śląskie	7,7
36	Bytom	8,1

Stopa bezrobocia w woj. śląskim 3,6%
Stopa bezrobocia w kraju 5,0%

Stopa bezrobocia w powiatach województwa śląskiego według stanu na dzień 30 wrzesień 2024r.

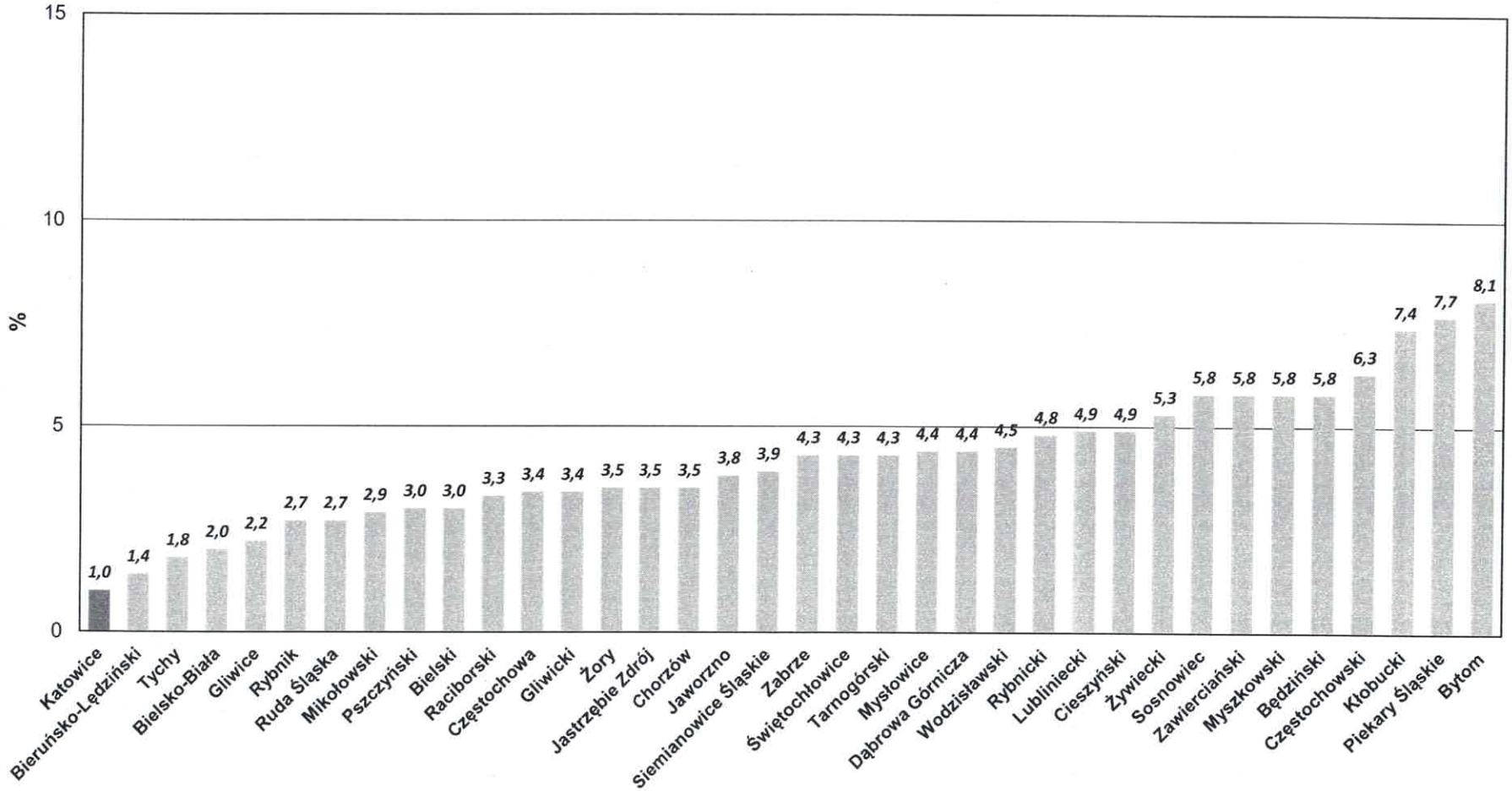

3. Liczba osób bezrobotnych w powiatach województwa śląskiego według stanu na dzień 30.09.2024r.

Lp.	Powiat	Liczba osób bezrobotnych
1	Bieruńsko-Lędziński	351
2	Świętochłowice	497
3	Rybnicki	767
4	Żory	778
5	Siemianowice Śląskie	819
6	Mysłowice	1 071
7	Jastrzębie Zdrój	1 081
8	Piekary Śląskie	1 110
9	Ruda Śląska	1 134
10	Tychy	1 142
11	Mikołowski	1 146
12	Jaworzno	1 160
13	Gliwicki	1 212
14	Pszczyński	1 275
15	Myszkowski	1 307
16	Lubliniecki	1 328
17	Chorzów	1 340
18	Raciborski	1 373
19	Rybnik	1 374
20	Bielski	1 712
21	Bielsko-Biała	1 914
22	Wodzisławski	1 952
23	Zawierciański	2 015
24	**Katowice**	**2 145**
25	Kłobucki	2 163
26	Zabrze	2 201
27	Tarnogórski	2 235
28	Dąbrowa Górnicza	2 280
29	Gliwice	2 296
30	Częstochowski	2 442
31	Żywiecki	2 483
32	Będziński	2 584
33	Cieszyński	3 012
34	Bytom	3 434
35	Częstochowa	3 440
36	Sosnowiec	3 856

4. Wybrane kategorie zarejestrowanych bezrobotnych

Rok 2024	liczba zarejestrowanych bezrobotnych			liczba zarejestrowanych bezrobotnych z prawem do zasiłku	
	ogółem	kobiety	w miesiącu sprawozda-wczym	ogółem	kobiety
styczeń	**2 289**	1 144	599	**423**	238
luty	**2 431**	1 216	593	**404**	227
marzec	**2 367**	1 181	447	**379**	211
kwiecień	**2 290**	1 157	479	**384**	214
maj	**2 175**	1 080	386	**374**	205
czerwiec	**2 054**	1 026	381	**364**	207
lipiec	**2 067**	1 040	482	**382**	218
sierpień	**2 114**	1 071	442	**395**	226
wrzesień	**2 145**	1 070	504	**369**	212
październik	**2 098**	1 028	447	**364**	198

kategoria	liczba zarejestrowanych stan na dzień 31 październik 2024r.		% udział kobiet do ogółu zarejestrowanych
	ogółem	kobiety	
Liczba zarejestrowanych bezrobotnych ogółem	***2 098***	***1 028***	***49,0%***
Liczba zarejestrowanych bezrobotnych z prawem do zasiłku	364	198	54,4%
Poszukujący pracy	191*	93	48,7%

* - w tym 33 to osoby niepełnosprawne niepozostające w zatrudnieniu

5. Osoby będące w szczególnej sytuacji na rynku pracy według stanu na dzień 31.10.2024r.

wyszczególnienie	liczba zarejestrowanych stan na dzień 31 październik 2024		% udział kobiet w ogólnej liczbie zarejestrowanych
	ogółem	kobiety	
Osoby w szczególnej sytuacji na rynku pracy	**1 440**	**710**	**49,3%**
Osoby do 30 roku życia, w tym: *osoby do 25 roku życia*	401 181	226 91	56,4% 50,3%
Długotrwale bezrobotne	625	319	51,0%
Osoby powyżej 50 roku życia	612	214	35,0%
Osoby korzystające ze świadczeń z pomocy społecznej	27	15	55,6%
Osoby posiadające co najmniej jedno dziecko do 6 roku życia	159	138	86,8%
Osoby posiadające co najmniej jedno dziecko niepełnosprawne do 18 roku życia	4	4	100%
Osoby niepełnosprawne	201	76	37,8%

wyszczególnienie	liczba osób zarejestrowanych na dzień 31 październik 2024	% udział w ogólnej liczbie zarejestrowanych bezrobotnych
Liczba osób bezrobotnych ogółem	**2 098**	**100,0%**
Osoby w szczególnej sytuacji na rynku pracy	**1 440**	**68,6%**
Osoby do 30 roku życia, w tym: *osoby do 25 roku życia*	401 181	19,1% 8,6%
Długotrwale bezrobotne	625	29,8%
Osoby powyżej 50 roku życia	612	29,2%
Osoby korzystające ze świadczeń z pomocy społecznej	27	1,3%
Osoby posiadające co najmniej jedno dziecko do 6 roku życia	159	7,6%
Osoby posiadające co najmniej jedno dziecko niepełnosprawne do 18 roku życia	4	0,2%
Osoby niepełnosprawne	201	9,6%

6. **Napływ i odpływ bezrobotnych według stanu na dzień 31.10.2024r.**

Rok 2024	Osoby zarejestrowane w m-cu sprawozdawczym		Osoby wyłączone z ewidencji w m-cu sprawozdawczym		Wskaźnik Dynamiki (w porównaniu do miesiąca poprzedniego)	
	ogółem	kobiety	ogółem	kobiety	napływ	odpływ
styczeń	**599**	278	**472**	245	56%	9,3%
luty	**593**	300	**451**	228	-1%	-4,4%
marzec	**477**	215	**511**	250	-19,6%	13,3%
kwiecień	**479**	232	**556**	256	0,4%	8,8%
maj	**386**	168	**501**	245	-19,4%	-9,9%
czerwiec	**381**	180	**502**	234	-1,3%	0,2%
lipiec	**482**	238	**469**	224	26,5%	-6,6%
sierpień	**442**	216	**395**	185	-8,3%	-15,8%
wrzesień	**504**	245	**473**	246	14,0%	19,7%
październik	**447**	202	**494**	244	-11,3%	4,4%

Bilans wybranych kategorii bezrobotnych, będących w szczególnej sytuacji na rynku pracy według stanu na dzień 31 październik 2024r.

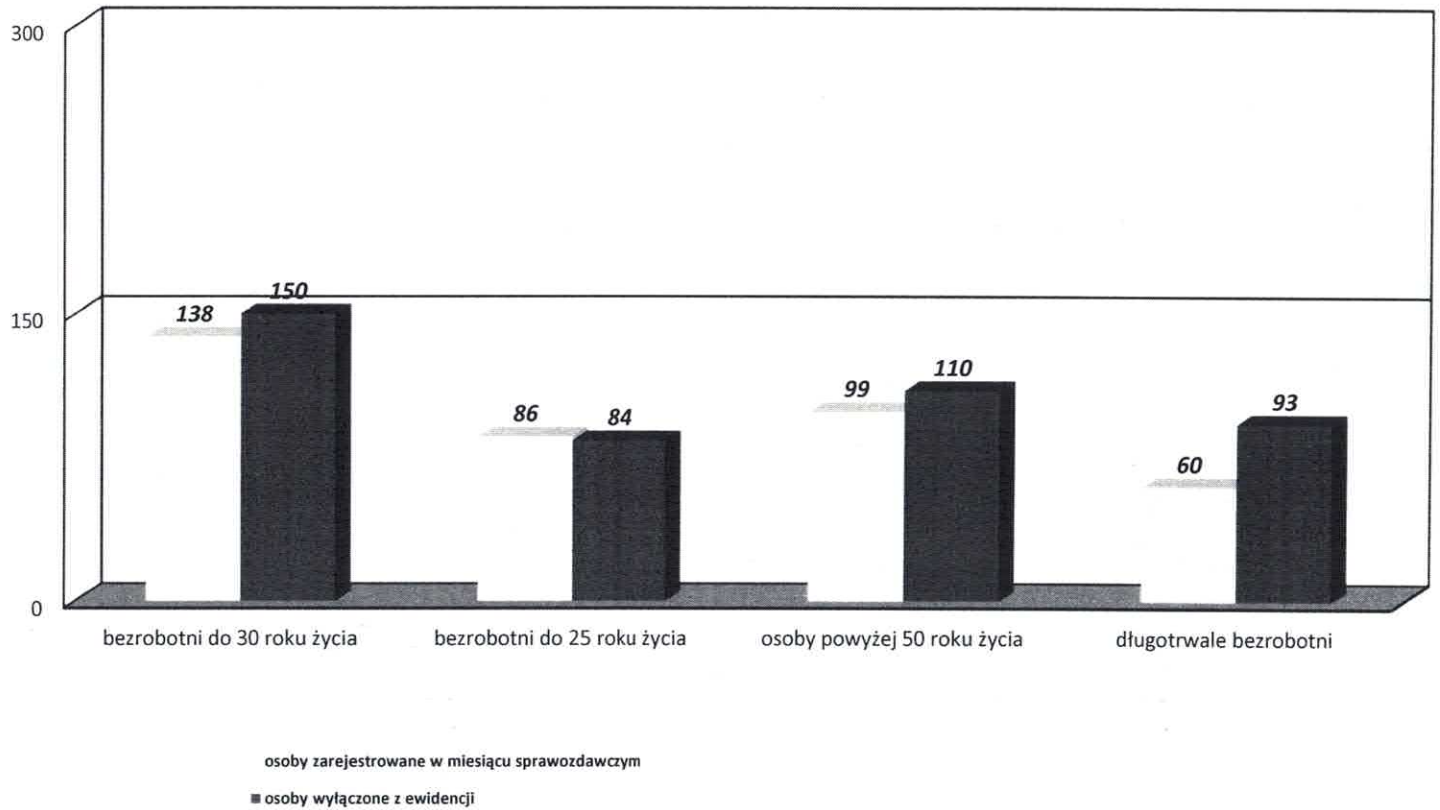

Procentowy udział osób w szczególnej sytuacji na rynku pracy w ogólnej liczbie zarejestrowanych według stanu na dzień 31 październik 2024r.

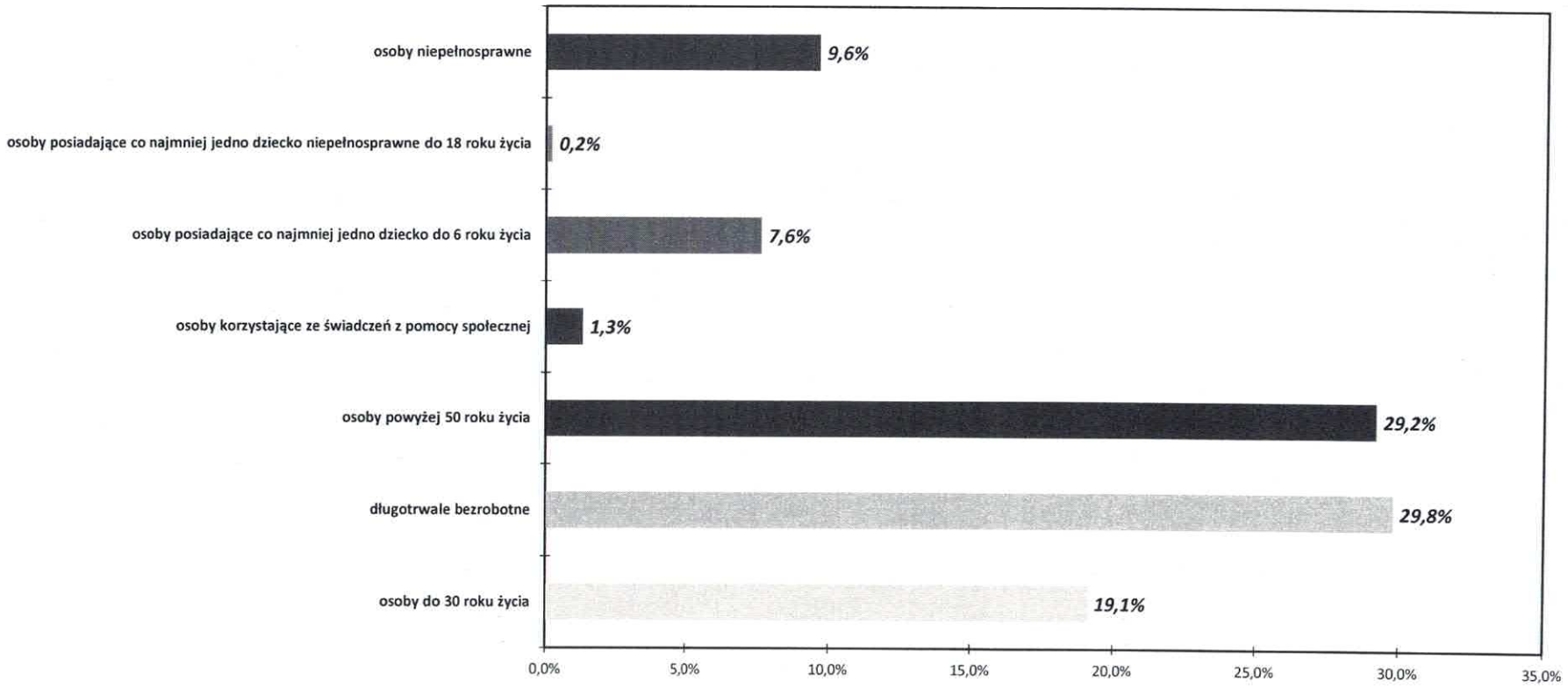

7. Rozliczenie „odpływu" osób bezrobotnych według stanu na dzień 31.10.2024r.

kategoria	ilość wyrejestrowanych		% udział do ogółu wyłączonych
	ogółem	kobiety	
Osoby wyłączone z ewidencji w tym:	**494**	**244**	**----**
Podjęcie pracy: - niesubsydiowane - subsydiowane	215 196 19	125 114 11	43,5%
Rozpoczęcie szkolenia, w tym: *w ramach bonu szkoleniowego*	19 0	11 0	3,9%
Rozpoczęcie stażu, w tym: *w ramach bonu stażowego*	13 0	9 0	2,6%
Rozpoczęcie przygotowania zawodowego dorosłych	0	0	0,0%
Rozpoczęcie prac społecznie użytecznych, w tym: *w ramach PAI*	0 0	0 0	0,0%
Skierowanie do agencji zatrudnienia w ramach zlecania działań aktywizacyjnych	0	0	0,0%
Odmowa bez uzasadnionej przyczyny przyjęcia propozycji odpowiedniej pracy lub innej formy pomocy, w tym w ramach PAI	17	11	3,5%
Niepotwierdzenie gotowości do pracy	151	53	30,6%
Dobrowolna rezygnacja ze statusu bezrobotnego	45	25	9,1%
Podjęcie nauki	1	1	0,2%
Osiągnięcie wieku emerytalnego	9	1	1,8%
Nabycie praw emerytalnych lub rentowych	1	0	0,2%
Nabycie praw do świadczenia przedemerytalnego	3	3	0,6%
Inne przyczyny	20	5	4,0%

8. Bilans wybranych kategorii bezrobotnych, będących w szczególnej sytuacji na rynku pracy według stanu na dzień 31.10.2024r.

kategoria	Bezrobotni do 30 roku życia	*W tym do 25 roku życia*	Bezrobotni powyżej 50 roku życia	Długotrwale bezrobotni
Liczba zarejestrowanych w m-cu sprawozdawczym	***138***	***86***	***99***	***60***
Osoby wyłączone z ewidencji, w tym:	***150***	***84***	***110***	***93***
Podjęcie pracy: - niesubsydiowane - subsydiowane	64 56 8	31 29 2	40 35 5	34 30 4
Rozpoczęcie szkolenia, w tym: *w ramach bonu szkoleniowego*	14 0	9 0	0 ---	2 0
Rozpoczęcie stażu, w tym: *w ramach bonu stażowego*	8 0	5 0	1 ---	3 0
Rozpoczęcie przygotowania zawodowego dorosłych	0	0	0	0
Rozpoczęcie prac społecznie użytecznych, w tym: *w ramach PAI*	0 0	0 0	0 0	0 0
Skierowanie do agencji zatrudnienia w ramach zlecania działań aktywizacyjnych	0	0	0	0
Odmowa bez uzasadnionej przyczyny przyjęcia propozycji odpowiedniej pracy lub innej formy pomocy, w tym w ramach PAI	1	1	6	4
Niepotwierdzenie gotowości do pracy	48	30	35	29
Dobrowolna rezygnacja ze statusu bezrobotnego	11	6	8	7
Podjęcie nauki	0	0	0	0
Osiągnięcie wieku emerytalnego	---	---	9	6
Nabycie praw emerytalnych lub rentowych	0	0	0	1
Nabycie praw do świadczenia przedemerytalnego	---	---	3	0
Inne przyczyny	4	2	8	7

Wyłączeni z ewidencji według stanu na dzień 31 październik 2024r.

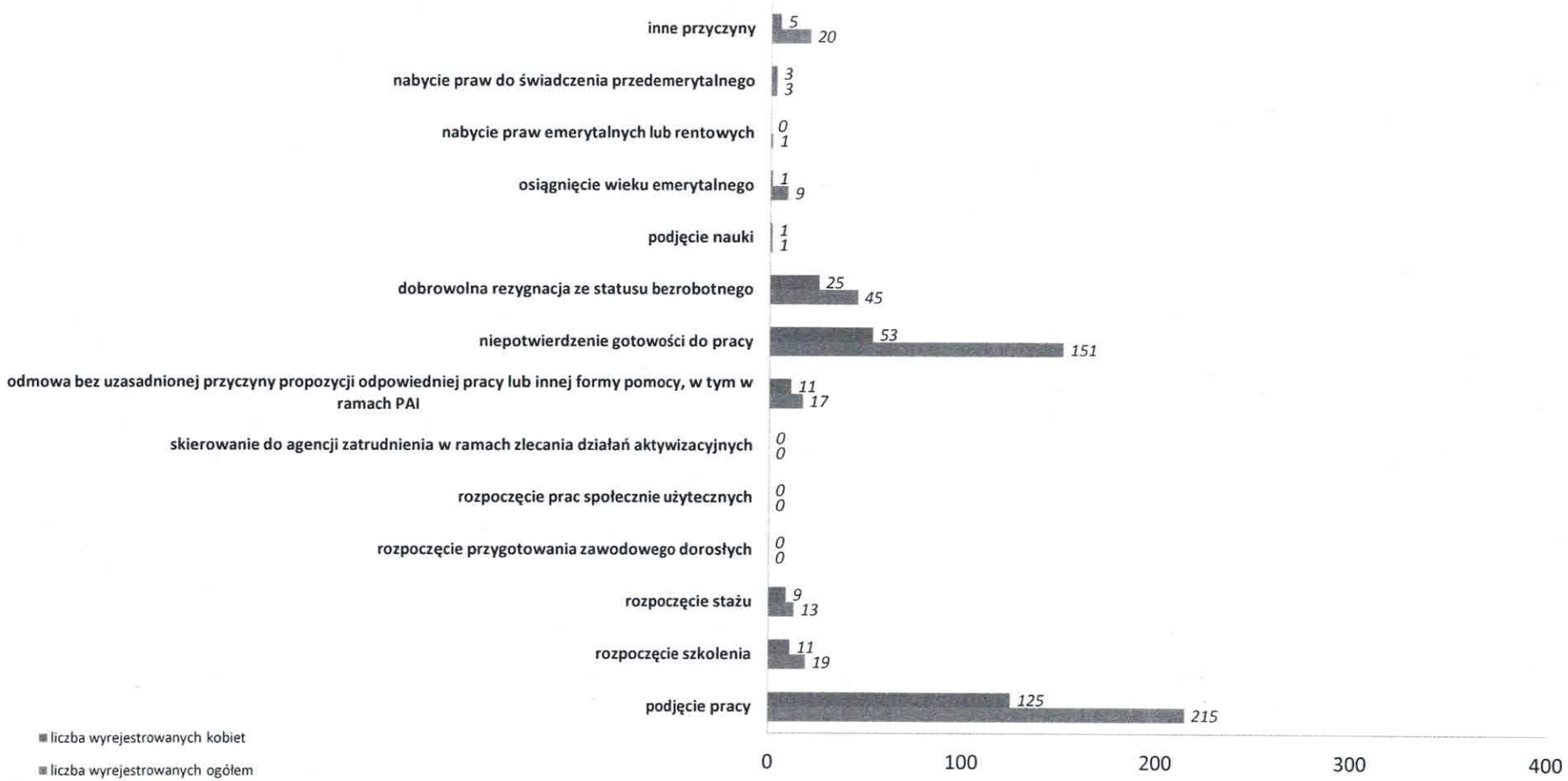

9. Bezrobotni zarejestrowani według kryterium czasu pozostawania bez pracy, wieku, wykształcenia i stażu pracy według stanu na dzień 31.10.2024r.

wyszczególnienie	*Liczba zarejestrowanych bezrobotnych*	
	ogółem	*kobiety*
Ogółem zarejestrowani bezrobotni	***2 098***	***1 028***
CZAS POZOSTAWANIA BEZ PRACY		
do 1 m-ca	376	165
1-3	598	282
3-6	380	185
6-12	378	212
12-24	194	103
powyżej 24 m-cy	172	81
WIEK		
18-24	181	91
25-34	491	292
35-44	566	300
45-54	501	241
55-59	220	103
60 lat i więcej	139	1
WYKSZTAŁCENIE		
wyższe	631	351
policealne i średnie zawodowe	477	253
średnie ogólnokształcące	267	154
zasadnicze zawodowe	321	106
gimnazjalne i poniżej	402	164
STAŻ PRACY		
do 1 roku	513	286
1-5	511	265
5-10	321	164
10-20	352	163
20-30	198	73
30 lat i więcej	62	10
bez stażu	141	67

10. Osoby będące w szczególnej sytuacji na rynku pracy według kryterium czasu pozostawania bez pracy, wieku, wykształcenia i stażu pracy według stanu na dzień 31.10.2024r.

wyszczególnienie	*Bezrobotni do 30 roku życia*	*Długotrwale bezrobotni*	*Osoby powyżej 50 roku życia*	*Osoby korzystające ze świadczeń pomocy społecznej*	*Osoby posiadające co najmniej jedno dziecko do 6 roku życia*	*Osoby posiadające co najmniej jedno dziecko niepełnosprawne do 18 roku życia*	*Niepełnosprawni*
Ogółem zarejestrowani bezrobotni	***401***	***625***	***612***	***27***	***159***	***4***	***201***
CZAS POZOSTAWANIA BEZ PRACY							
do 1 m-ca	111	28	78	1	20	1	29
1-3	156	57	119	7	42	0	40
3-6	54	66	118	11	23	1	24
6-12	52	113	120	2	39	1	50
12-24	20	192	86	3	19	1	22
powyżej 24 m-cy	8	169	91	3	16	0	36
WIEK							
18-24	181	16	-----	0	12	0	12
25-34	220	79	-----	4	78	0	32
35-44	-----	175	-----	11	62	4	36
45-54	-----	189	253	5	7	0	63
55-59	-----	99	220	2	0	0	31
60 lat i więcej	-----	67	139	5	0	0	27
WYKSZTAŁCENIE							
wyższe	113	181	134	0	35	0	32
policealne i średnie zawodowe	113	136	135	5	37	2	49
średnie ogólnokształcące	72	74	52	4	25	0	21
Zasadnicze zawodowe	38	109	154	3	20	1	56
gimnazjalne i poniżej	65	125	137	15	42	1	43
STAŻ PRACY							
do 1 roku	166	163	94	9	54	2	57
1-5	128	138	72	7	50	1	47
5-10	16	96	79	4	35	1	24
10-20	0	108	143	4	10	0	35
20-30	-----	66	151	1	2	0	14
30 lat i więcej	-----	18	62	0	0	0	9
bez stażu	91	36	11	2	8	0	15

Zarejestrowani bezrobotni według kryterium czasu pozostawania bez pracy
stan na dzień 31 październik 2024r.

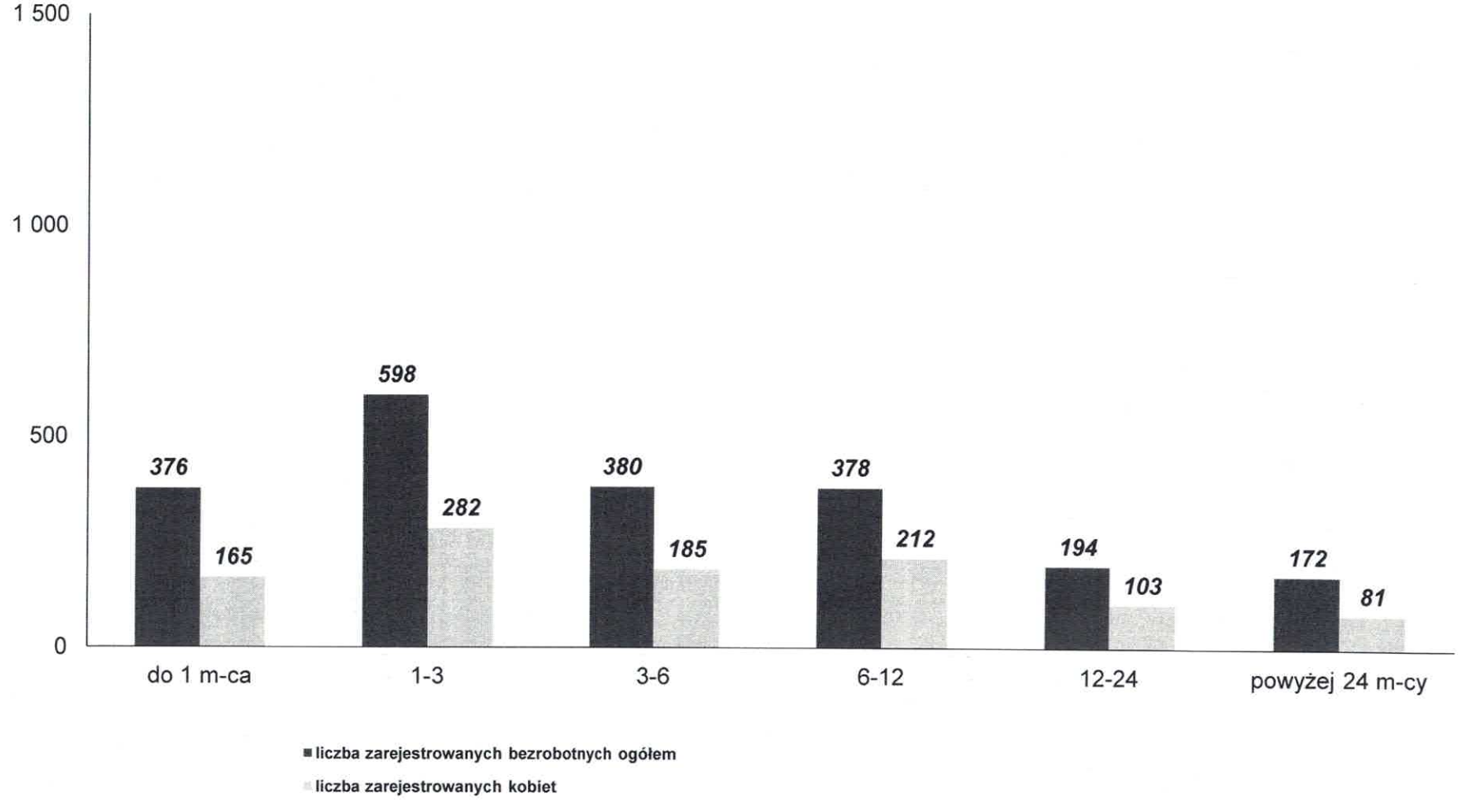

Zarejestrowani bezrobotni według kryterium wieku stan na dzień 31 październik 2024r.

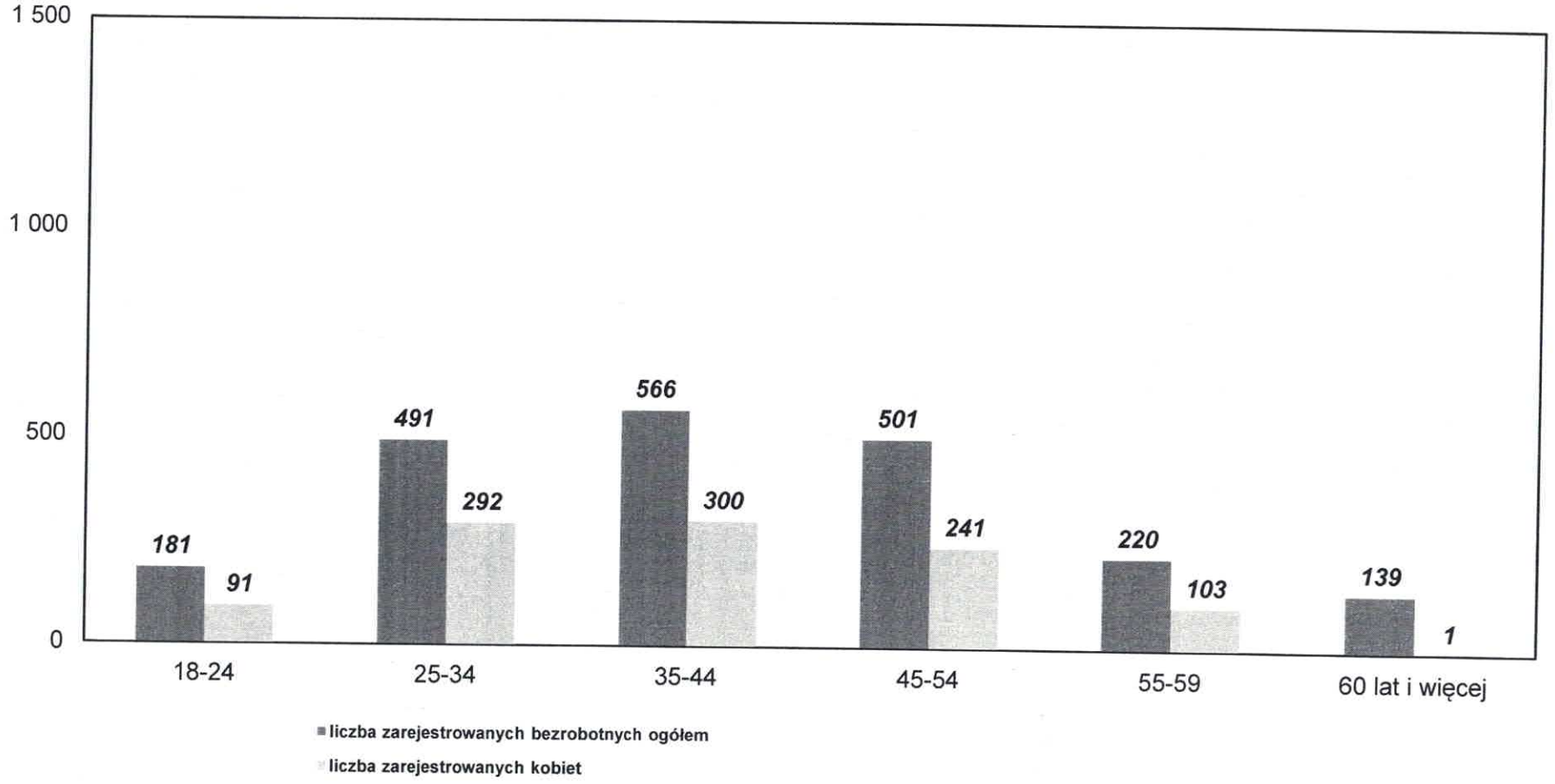

Zarejestrowani bezrobotni według kryterium wykształcenia stan na dzień 31 październik 2024r.

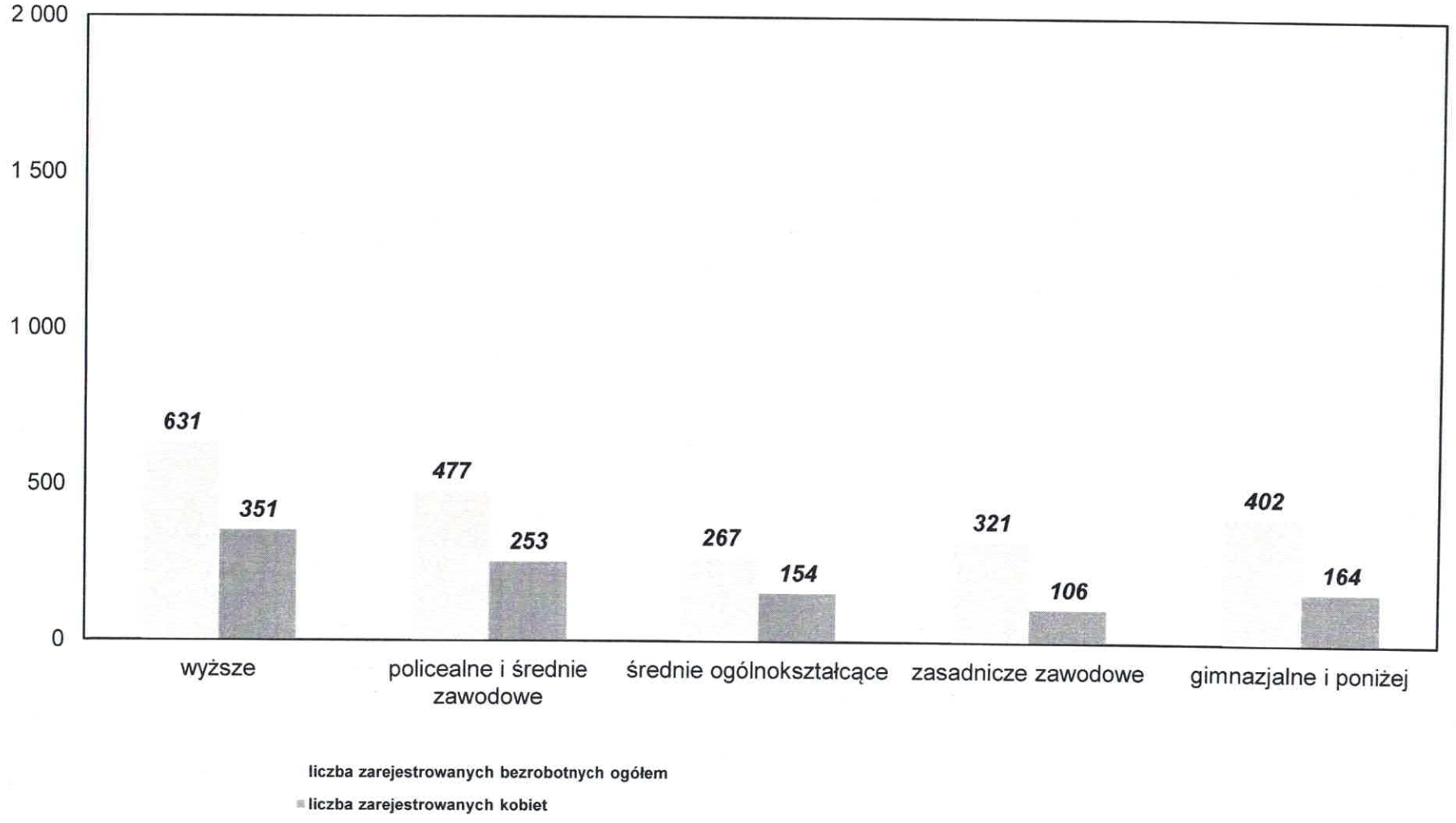

Zarejestrowani bezrobotni według kryterium stażu pracy stan na dzień 31 październik 2024r.

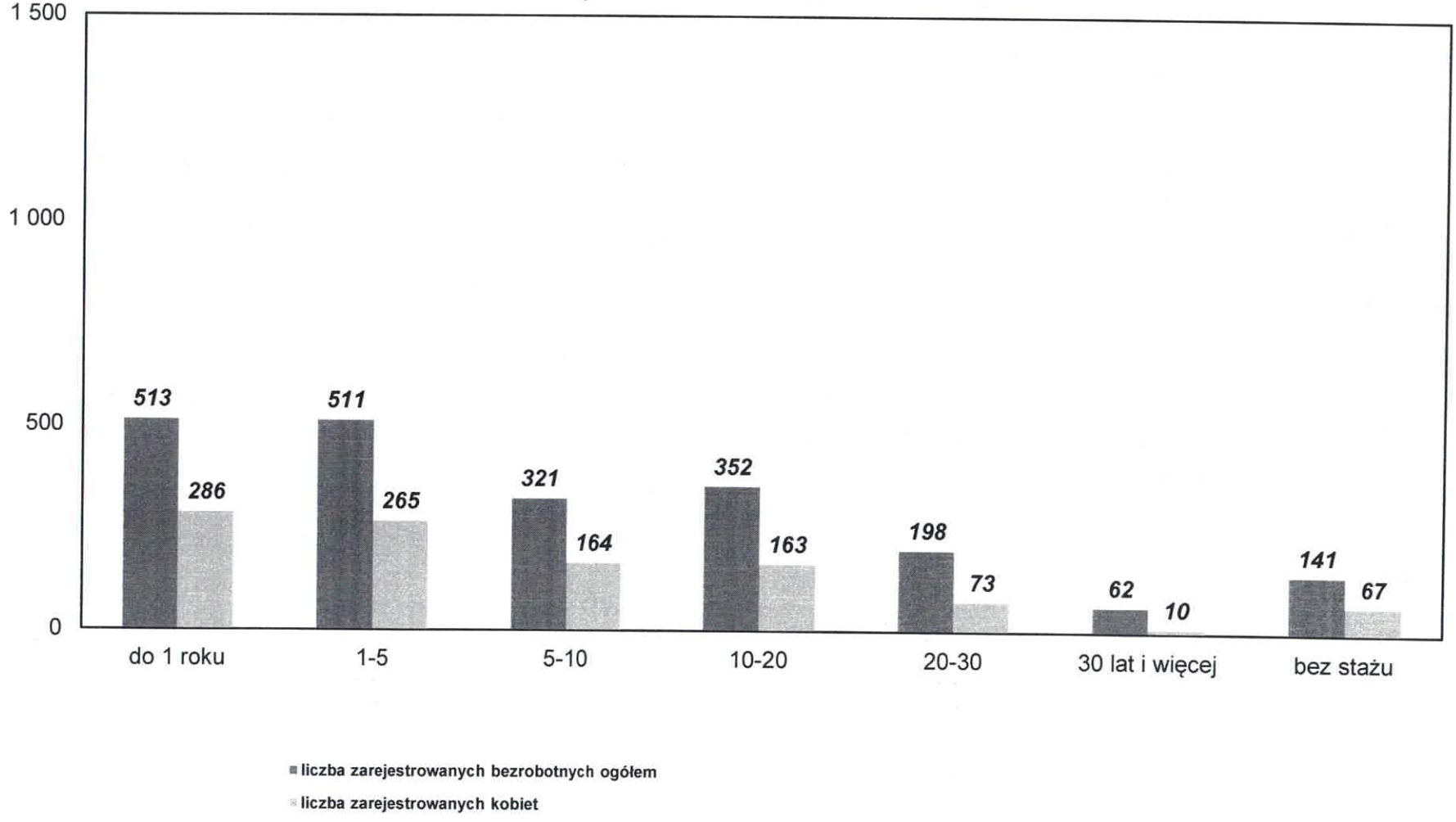

I POŚREDNICTWO PRACY

1.Realizacja zadań pośrednictwa pracy

Wyszczególnienie	I 2024	II 2024	III 2024	IV 2024	V 2024	VI 2024	VII 2024	VIII 2024	IX 2024	X 2024	Ogółem 2024
Liczba ofert pracy	1145	1080	620	831	665	748	936	695	706	788	8214
Liczba ofert pracy sezonowej	614	506	351	283	395	442	415	320	443	393	4162
Liczba ofert pracy subsydiowanej	62	32	60	32	22	39	13	42	29	3	334
Liczba ofert pracy dla osób niepełnosprawnych	20	20	6	7	11	22	37	21	32	7	183
Liczba kontaktów nawiązujących i utrzymujących z pracodawcami z terenu działania urzędu	195	222	190	199	183	190	209	166	144	196	1894
Liczba złożonych oświadczeń o powierzeniu pracy cudzoziemcom	900	685	619	626	582	651	664	638	677	766	6808
Liczba wydanych informacji starosty o lokalnym rynku pracy - dot. zatrudnienia cudzoziemców/ liczba miejsc pracy	44/625	30/609	37/249	31/394	29/291	21/350	40/442	21/252	31/393	21/296	306/3901
Liczba osób zarejestrowanych, które skorzystały z usług doradców klienta	2972	3022	3168	2999	2546	2823	2858	2449	2748	2777	28362
Liczba podjęć pracy ogółem	199	217	201	254	230	211	167	157	233	215	2084
Liczba wydanych skierowań do odbycia stażu u pracodawcy	50	36	117	79	33	97	21	54	83	0	570
Liczba podjęć stażu u pracodawcy	18	7	12	17	14	13	15	0	18	13	129
Liczba osób, które odmówiły przyjęcia form aktywizacji zawodowej	13	17	17	26	18	28	29	21	20	17	206
Liczba przedstawionych propozycji pracy	2330	1865	2267	1901	1719	1380	1801	1431	1423	1735	17852
Liczba wydanych skierowań do pracy	183	326	358	257	255	465	333	272	313	388	3150
Inne działania związane z prowadzeniem aktywizacji	491	508	411	388	316	311	381	402	435	393	4036

zawodowej osób bezrobotnych , w tym: - sporządzania IPD, – informacje o projektach, stażach, szkoleniach realizowanych przez inne podmioty, które zwróciły się do urzędu z prośbą o pomoc w rekrutacji kandydatów, – przedstawianie innych możliwości pomocnych w poszukiwaniu pracy /m.in. wykaz stron internetowych z ofertami pracy, wykaz agencji pośrednictwa pracy / – usługi EURES											
Liczba zorganizowanych giełd pracy i spotkań z pracodawcami	1	4	1	3	0	0	2	2	0	2	15
Liczba uczestników giełd i spotkań	9	37	8	24	0	0	21	8	0	18	125
Liczba osób zakwalifikowanych do dalszych rozmów	9	32	0	11	0	0	0	1	0	6	59

2. Analiza Pracodawców.

W październiku 2024 roku 18 podmiotom gospodarki narodowej założono Karty Pracodawców i na ich podstawie zanalizowano rynek pracy. Ustalono wielkość i lokalizację podmiotów oraz liczbę ofert pracy zgłoszonych według zawodów.

Charakterystyka podmiotów gospodarki narodowej współpracujących z Powiatowym Urzędem Pracy w Katowicach w październiku 2024 roku.

Działy gospodarki	Ilość Podmiotów gospodarki Narodowej	Wielkość podmiotów gospodarki narodowej				Lokalizacja podmiotów Gospodarki narodowej	
		Mikro (od 0 do 9 osób)	Małe (od 10 do 49 osób)	Średnie (od 50 do 249 osób)	Duże (od 250 Osób)	Katowice	Spoza Katowic
HANDEL HURTOWY I DETALICZNY; NAPRAWA POJAZDÓW SAMOCHODOWYCH, WŁĄCZAJĄC MOTOCYKLE	5↓	5↓	0↓	0	0	2↓	3↓
DZIAŁALNOŚĆ PROFESJONALNA, NAUKOWA I TECHNICZNA	0↓	0↓	0	0	0	0↓	0↓
BUDOWNICTWO	2↓	2↓	0	0	0	0↓	2↑
PRZETWÓRSTWO PRZEMYSŁOWE	1↓	1↓	0	0	0	1	0↓

TRANSPORT I GOSPODARKA MAGAZYNOWA	0	0	0	0	0	0	0
DZIAŁALNOŚĆ FINANSOWA I UBEZPIECZENIOWA	0	0	0	0	0	0	0
DZIAŁALNOŚĆ W ZAKRESIE USŁUG ADMINISTROWANIA I DZIAŁALNOŚĆ WSPIERAJĄCA	3↑	2↑	1↑	0	0	0	3↑
EDUKACJA	1↓	0↓	1	0↓	0	0↓	1↓
DZIAŁALNOŚĆ ZWIĄZANA Z OBSŁUGĄ RYNKU NIERUCHOMOŚCI	0	0	0	0	0	0	0
INFORMACJA I KOMUNIKACJA	0↓	0	0	0	0↓	0	0↓
DZIAŁALNOŚĆ ZWIĄZANA Z ZAKWATEROWANIEM I USŁUGAMI GASTRONOMICZNYMI	0	0	0	0	0	0	0
DZIAŁALNOŚĆ ZWIĄZANA Z KULTURĄ, ROZRYWKĄ I REKREACJĄ	1↑	0	0	1↑	0	0	1↑
POZOSTAŁYCH WYROBÓW FARMACEUTYCZNYCH	0	0	0	0	0	0	0
DOSTAWA WODY; GOSPODAROWANIE ŚCIEKAMI I ODPADAMI ORAZ DZIAŁALNOŚĆ ZWIĄZANA Z REKULTYWACJĄ	0	0	0	0	0	0	0
POZOSTAŁA DZIAŁALNOŚĆ USŁUGOWA	2↑	2↑	0	0	0	1	1↑

OPIEKA ZDROWOTNA I POMOC SPOŁECZNA	0	0	0	0	0	0	0
GOSPODARSTWA DOMOWE ZATRUDNIAJĄCE PRACOWNIKÓW; GOSPODARSTWA DOMOWE PRODUKUJĄCE WYROBY I ŚWIADCZĄCE USŁUGI NA WŁASNE POTRZEBY	0	0	0	0	0	0	0
GÓRNICTWO I WYDOBYWANIE	0	0	0	0	0	0	0
WYTWARZANIE I ZAOPATRYWANIE W ENERGIĘ ELEKTRYCZNĄ, GAZ, PARĘ WODNĄ, GORĄCĄ WODĘ I POWIETRZE DO UKŁADÓW KLIMATYZACYJNYCH	0	0	0	0	0	0	0
ROLNICTWO, LEŚNICTWO, ŁOWIECTWO I RYBACTWO	0	0	0	0	0	0	0
ORGANIZACJE I ZESPOŁY EKSTERYTORIALNE	0	0	0	0	0	0	0
DZIAŁALNOŚĆ NIEZIDENTYFIKOWANA	0	0	0	0	0	0	0
ADMINISTRACJA PUBLICZNA I OBRONA NARODOWA; OBOWIĄZKOWE ZABEZPIECZENIA SPOŁECZNE	3↑	1↑	1↑	0	1↑	1↑	2↑
OGÓŁEM	18↓	13↓	3↑	1	1	5↓	13↑

Legenda: ↑↓ - zmiany w stosunku do miesiąca poprzedniego przedstawione są w postaci strzałek ukazujących wzrost lub spadek przedstawionych wartości. Brak strzałki oznacza brak zmiany.

W październiku 2024 roku wśród 18 podmiotów gospodarki narodowej, którym założono karty pracodawców, 9 podjęło współpracę z PUP w Katowicach, określając swoje potrzeby kadrowe na 42 stanowiska.

Z analizy ofert pracy wynika, że największe zapotrzebowanie było w zawodach:

- Czynności związane z prostą pracą w przemyśle (10 stanowisk pracy),
- Pracownik produkcji (10 stanowisk pracy),
- Biomasażysta / Biomasażystka (7 stanowisk pracy),
- Monter rusztowań (4 stanowiska pracy),
- Pomocnik montera rusztowań (4 stanowiska pracy).

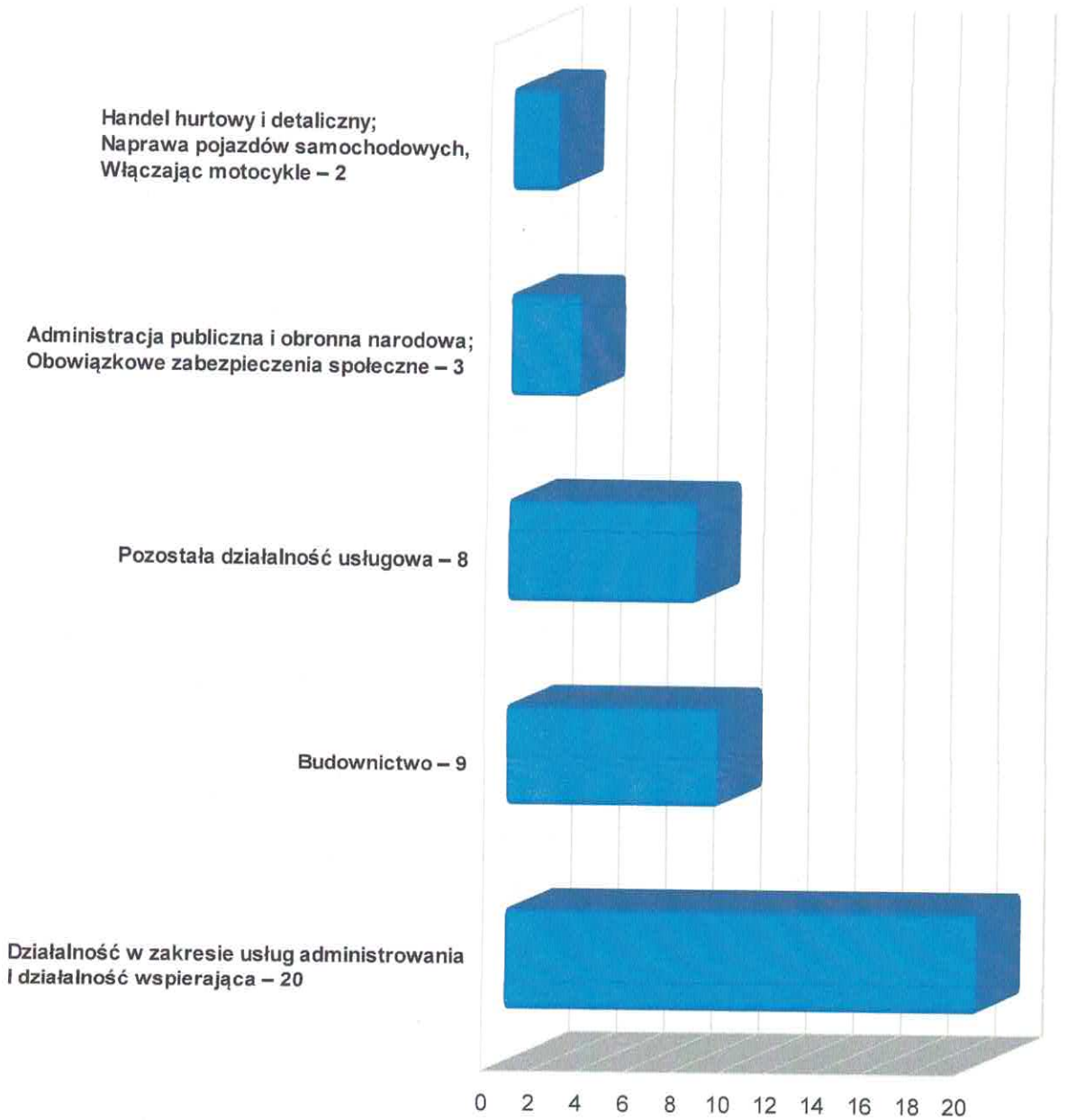

Wszystkie podmioty gospodarki narodowej wyraziły swoje oczekiwania, co do współpracy z Urzędem. Pomocy w znalezieniu odpowiednich, kompetentnych pracowników oczekuje 18 pracodawców.

III. PORADNICTWO ZAWODOWE

1.Liczba osób, które skorzystały z pomocy doradczej w ramach poradnictwa zawodowego w październiku 2024 r.

Wyszczególnienie	I 2024	II 2024	III 2024	IV 2024	V 2024	VI 2024	VII 2024	VIII 2024	IX 2024	X 2024	Ogółem
Poradnictwo zawodowe	19	60	113	18	9	22	11	30	47	94	423
Informacja zawodowa	13	226	13	7	8	20	14	15	3	5	321

2. Liczba wizyt w ramach indywidualnych porad zawodowych udzielonych w październiku 2024 r.

Wyszczególnienie	Ogółem
Liczba wizyt zarejestrowanych osób w ramach indywidualnych porad zawodowych	94

3. Liczba wizyt w ramach informacji zawodowych udzielonych w październiku 2024 r.

Wyszczególnienie	Ogółem
Liczba wizyt zarejestrowanych osób w ramach informacji zawodowych	1

IV. ZGŁOSZENIA ZWOLNIEŃ I ZWOLNIENIA GRUPOWE, ZWOLNIENIA MONITOROWANE

Okres			Zgłoszenia zwolnień grupowych	Zwolnienia grupowe	Zwolnienia monitorowane
STYCZEŃ 2024	Z sektora publicznego	Liczba zakładów	0	0	0
		Liczba osób	0	0	0
	Z sektora prywatnego	Liczba zakładów	0	2	0
		Liczba osób	0	119	0
LUTY 2024	Z sektora publicznego	Liczba zakładów	0	0	0
		Liczba osób	0	0	0
	Z sektora prywatnego	Liczba zakładów	0	1	0
		Liczba osób	0	6	0
MARZEC 2024	Z sektora publicznego	Liczba zakładów	0	0	0
		Liczba osób	0	0	0
	Z sektora prywatnego	Liczba zakładów	1	1	0
		Liczba osób	4	23	0
KWIECIEŃ 2024	Z sektora publicznego	Liczba zakładów	0	0	0
		Liczba osób	0	0	0
	Z sektora prywatnego	Liczba zakładów	0	1	0
		Liczba osób	0	9	0
MAJ 2024	Z sektora publicznego	Liczba zakładów	0	0	0
		Liczba osób	0	0	0
	Z sektora prywatnego	Liczba zakładów	0	1	0
		Liczba osób	0	1	0
CZERWIEC 2024	Z sektora publicznego	Liczba zakładów	0	0	0
		Liczba osób	0	0	0
	Z sektora prywatnego	Liczba zakładów	1	0	0
		Liczba osób	79	0	0
LIPIEC 2024	Z sektora publicznego	Liczba zakładów	2	0	0
		Liczba osób	1221	0	0
	Z sektora prywatnego	Liczba zakładów	0	2	0
		Liczba osób	0	2	0
SIERPIEŃ 2024	Z sektora publicznego	Liczba zakładów	0	0	0
		Liczba osób	0	0	0
	Z sektora prywatnego	Liczba zakładów	2	0	0
		Liczba osób	28	0	0
WRZESIEŃ 2024	Z sektora publicznego	Liczba zakładów	0	0	0
		Liczba osób	0	0	0
	Z sektora prywatnego	Liczba zakładów	0	2	0
		Liczba osób	0	13	0
PAŹDZIERNIK 2024	Z sektora publicznego	Liczba zakładów	0	2	0
		Liczba osób	0	27	0
	Z sektora prywatnego	Liczba zakładów	1	1	0
		Liczba osób	1	1	0

Krajowy Fundusz Szkoleniowy

Głównym celem kształcenia ustawicznego finansowanego ze środków Krajowego Funduszu Szkoleniowego (KFS) jest wspomaganie przekwalifikowania lub aktualizacji wiedzy oraz umiejętności zawodowych osób pracujących.

Środki z KFS są przeznaczone dla pracodawców, którzy zamierzają inwestować w podnoszenie kompetencji własnych, jak i kompetencji swoich pracowników.

Na podstawie art. 69a ust. 2 pkt 1 Ustawy z dnia 20 kwietnia 2004 r. o promocji zatrudnienia i instytucjach rynku pracy pracodawca może ubiegać się o sfinansowanie kosztów działań związanych z kształceniem ustawicznym takich jak:

- kursy, studia podyplomowe,
- egzaminy umożliwiające uzyskanie dokumentów potwierdzających nabycie umiejętności, kwalifikacji lub uprawnień zawodowych,
- badania lekarskie i psychologiczne wymagane do podjęcia kształcenia lub pracy zawodowej po ukończonym kształceniu,
- określenie potrzeb pracodawcy w zakresie kształcenia ustawicznego w związku z ubieganiem się o sfinansowanie tego kształcenia ze środków KFS,
- ubezpieczenia od następstw nieszczęśliwych wypadków w związku z podjętym kształceniem.

Pomoc udzielana pracodawcom prowadzącym działalność gospodarczą w ramach KFS przyznawana jest na zasadach pomocy de minimis.

O pomoc w kształceniu ustawicznym może ubiegać się Pracodawca, który spełnia wymagania przynajmniej jednego z poniższych Priorytetów wydatkowania środków określonych przez Ministra Rodziny i Polityki Społecznej na rok 2024:

Priorytet 1 - Wsparcie kształcenia ustawicznego w związku z zastosowaniem w firmach nowych procesów, technologii i narzędzi pracy.
Priorytet 2 - Wsparcie kształcenia ustawicznego w zidentyfikowanych w danym powiecie lub województwie zawodach deficytowych.
Priorytet 3 - Wsparcie kształcenia ustawicznego osób powracających na rynek pracy po przerwie związanej ze sprawowaniem opieki nad dzieckiem oraz osób będących członkami rodzin wielodzietnych.
Priorytet 4 - Wsparcie kształcenia ustawicznego w zakresie umiejętności cyfrowych.
Priorytet 5 - Wsparcie kształcenia ustawicznego osób pracujących w branży motoryzacyjnej.
Priorytet 6 - Wsparcie kształcenia ustawicznego osób po 45 roku życia.
Priorytet 7 - Wsparcie kształcenia ustawicznego skierowane do pracodawców zatrudniających cudzoziemców.
Priorytet 8 - Wsparcie kształcenia ustawicznego w zakresie zarządzania finansami i zapobieganie sytuacjom kryzysowym w przedsiębiorstwach.

Wysokość limitu podstawowego przyznanego na rok 2024 wynosi 1.883,1 tys. zł.

W dniu 25.01.2024 r. odbyło się spotkanie informacyjne w formie online dotyczące Krajowego Funduszu Szkoleniowego skierowane do pracodawców zamierzających ubiegać się o ww. środki. Celem spotkania było szczegółowe omówienie priorytetów wydatkowania środków w roku 2024, zasad naboru oraz wniosku z uwzględnieniem pytań pracodawców co do formy wypełniania jak i złożenia wniosków w terminie naboru tj. 14.02.2024 r.

W ramach naboru wpłynęło **281** wniosków na łączną kwotę **10 828 032,35 zł.**

20.02.2024 r. w komunikacie na stronie internetowej tut. Urzędu ogłoszono listę Pracodawców których wnioski podlegają aktualnie rozpatrzeniu w ramach posiadanego limitu środków.

Liczba umów podpisanych na dzień 31.10.2024 r.: **47.**

Kwota z podpisanych umów: **1 818 706,04 zł.**

Dodatkowo w ramach środków rezerwy Krajowego Funduszu Szkoleniowego pozyskano środki w wysokości 50 000,00 zł. W dniu 03.06.2024 r. na stronie Powiatowego Urzędu Pracy w Katowicach zamieszczony został komunikat informujący o naborze wniosków zaplanowanym w dniu 20.06.2024 r. Pozyskano także dodatkowe środki z rezerwy KFS w wysokości 47 000,00 zł. W dniu 23.10.2024 r. zamieszczony został komunikat o rozpatrywaniu kolejnych wniosków w ramach dodatkowego limitu środków z rezerwy.

W ramach naboru złożonych zostało **21** wniosków na kwotę **331 313,00 zł.**

Liczba umów podpisanych na 31.10.2024 r.: **2.**

Kwota z podpisanych umów: **46 100,00 zł.**

IV. OBSŁUGA OSÓB NIEPEŁNOSPRAWNYCH

1. Aktywizacja zawodowa osób niepełnosprawnych

Wyszczególnienie	I 2024	II 2024	III 2024	IV 2024	V 2024	VI 2024	VII 2024	VIII 2024	IX 2024	X 2024	Ogółem
Liczba zarejestrowanych osób, które zgłosiły się na stanowisko osób niepełnosprawnych	0	0	0	0	0	0	0	0	0	0	0
Liczba zarejestrowanych osób niepełnosprawnych, które skorzystały z usług pośrednictwa pracy	299	286	274	234	269	266	274	240	183	188	2 513
Liczba zarejestrowanych osób niepełnosprawnych, które skorzystały z usług poradnictwa zawodowego	0	2	3	1	2	4	1	0	0	0	13
Liczba zorganizowanych giełd pracy	0	2	0	1	0	0	0	1	0	1	5
Liczba osób niepełnosprawnych, które uczestniczyły w giełdach pracy	0	5	0	1	0	0	0	1	0	1	8
Liczba osób niepełnosprawnych zakwalifikowanych do dalszych rozmów	0	5	0	1	0	0	0	1	0	0	7
Liczba ofert pracy dla osób niepełnosprawnych	20	20	6	7	11	22	37	21	32	7	183
Liczba wydanych skierowań osobom niepełnosprawnym	16	23	33	32	19	57	29	22	13	20	264
Liczba podjęć pracy	18	23	10	20	5	22	21	13	15	10	157

1. **VI. AKTYWNE FORMY PROMOCJI ZATRUDNIENIA, ŁAGODZENIA SKUTKÓW BEZROBOCIA I AKTYWIZACJI ZAWODOWEJ**

Finansowanie zadań na rzecz promocji zatrudnienia, łagodzenia skutków bezrobocia i aktywizacji zawodowej – stan na dzień 31.10.2024 r.

1. Decyzją Ministra Rodziny, Pracy i Polityki Społecznej Nr DF-I-6020.12.10.2023.JC z dnia 27 grudnia 2023 roku Powiatowy Urząd Pracy w Katowicach otrzymał ze środków Funduszu Pracy kwotę 9 548 830,97 zł na finansowanie w roku 2024 programów na rzecz promocji zatrudnienia, łagodzenia skutków bezrobocia i aktywizacji zawodowej, w tym:
   - 6 066 901,09 zł w ramach środków algorytmowych Funduszu Pracy
   - 3 481 929,88 zł w ramach Regionalnego Programu 2021-2027 EFS+.

Kwoty środków (limity) Funduszu Pracy, o których mowa powyżej obowiązywały do czasu ustalenia ostatecznych kwot na podstawie ustawy budżetowej na rok 2024.

2. Decyzją Ministra Rodziny i Polityki Społecznej Nr DF-I-6020.12.1.2024.KS z dnia 19 marca 2024 roku Powiatowy Urząd Pracy w Katowicach otrzymał ze środków Funduszu Pracy kwotę 9 548 830,97 zł na finansowanie w roku 2024 programów na rzecz promocji zatrudnienia, łagodzenia skutków bezrobocia i aktywizacji zawodowej, w tym:
   - 6 066 901,09 zł w ramach środków algorytmowych Funduszu Pracy
   - 3 481 929,88 zł w ramach Regionalnego Programu 2021-2027 EFS+.

3. Decyzją Ministra Rodziny i Polityki Społecznej nr DF-I.6020.12.3.2024.DG z dnia 12.06.2024 r. Powiatowy Urząd Pracy w Katowicach otrzymał z rezerwy ministra właściwego do spraw pracy, dodatkowe środki Funduszu Pracy w kwocie **219 149,46 zł** na realizację w roku 2024 programów na rzecz promocji zatrudnienia, łagodzenia skutków bezrobocia i aktywizacji zawodowej, w tym: na program aktywizacji zawodowej osób do 30 roku życia.

Instrumenty i usługi rynku pracy realizowane w ramach programów na rzecz promocji zatrudnienia, łagodzenia skutków bezrobocia i aktywizacji zawodowej - algorytm	***Limit środków***	***Wydatki***	***Środki zaangażowane***	***Ilość osób objętych programem***	
Prace interwencyjne	562 358,71	439 814,53	122 544,18	104	1)
Roboty publiczne	252 831,35	235 127,43	17 703,92	14	
Staże FP algorytm	1 032 309,68	835 984,49	194 018,86	124	2)
Szkolenia FP algorytm, w tym:	**643 499,40**	**535 942,28**	**105 995,98**	188	3)
**szkolenia indywidualne i grupowe (usługa szkoleniowa)*	*422 433,53*	*364 454,66*	*57 375,00*	*187*	
**szkolenia indywidualne i grupowe (stypendia szkoleniowe)*	*219 265,87*	*169 687,62*	*48 620,98*		
**koszty egzaminów lub licencji*	*1 800,00*	*1 800,00*	*0,00*	*1*	
Studia podyplomowe, w tym:	**217 671,97**	**181 823,31**	**11 204,11**	**39**	4)
**studia podyplomowe (dofinansowanie)*	153 100,00	*128 764,91*	*0,00*		

**studia podyplomowe (stypendia)*	*64 571,97*	*53 058,40*	*11 204,11*		
Jednorazowo przyznane środki dla osób bezrobotnych na podjęcie działalności gospodarczej	2 061 960,00	0,00	0,00	0	
Refundacja kosztów wyposażenia lub doposażenia stanowiska pracy	432 824,80	432 824,80	0,00	10	
Prace społecznie użyteczne	62 313,06	54 993,06	7 320,00	43	
Dofinansowanie wynagrodzenia za zatrudnienie skierowanego bezrobotnego, który ukończył 50 rok życia	190 718,35	145 393,25	45 325,10	27	5)
Bon zatrudnieniowy	90 782,87	79 148,87	11 634,00	13	6)
Dofinansowanie wynagrodzenia DPS	69 808,00	52 608,00	17 200,00	4	7)
Postępowanie nostryfikacyjne	20 752,00	20 752,00	0,00	6	
Refundacja składek ZUS - podmioty ekonomii społecznej	259 035,90	127 825,33	131 011,18	27	
Bon na zasiedlenie	131 450,00	131 450,00	0,00	9	
Ogółem	6 028 316,09	3 273 687,35	663 957,33	608	

Ilość osób objętych programem:

1) w tym 51 osób skierowanych w 2023 r. do odbycia prac interwencyjnych

2) w tym 59 osób skierowanych w 2023 r. do odbycia stażu

3) w tym 10 osób skierowanych w 2023 r. do odbycia szkolenia

4) w tym 2 osoby odbywające studia podyplomowe od 2022 r. i 20 osób od 2023 r.

5) w tym 6 osób skierowanych w 2022 r. i 10 osób skierowanych w 2023 r. do zatrudnienia w ramach dofinansowania wynagrodzenia za zatrudnienie skierowanego bezrobotnego, który ukończył 50 rok życia

6) w tym 2 osoby skierowane w 2022 r. i 7 osób skierowanych w 2023 r. do zatrudnienia w ramach bonu zatrudnieniowego

7) w tym 2 osoby skierowane w 2023 r. do zatrudnienia w DPS

Instrumenty i usługi rynku pracy realizowane w ramach programów na rzecz promocji zatrudnienia, łagodzenia skutków bezrobocia i aktywizacji zawodowej - algorytm	***Limit środków***	***Wydatki***	***Środki zaangażowane***	***Ilość osób objętych programem***
Koszty badań lekarskich, psychologicznych i specjalistycznych	38 585,00	35 655,00	380,00	273

Program z „rezerwy" Ministra Rodziny i Polityki Społecznej – „Program aktywizacji zawodowej bezrobotnych do 30 roku życia"

Instrumenty i usługi rynku pracy realizowane w ramach programów na rzecz promocji zatrudnienia, łagodzenia skutków bezrobocia i aktywizacji zawodowej - rezerwa	*Limit środków*	*Wydatki*	*Środki zaangażowane*	*Ilość osób objętych programem*
Jednorazowo przyznane środki dla osób bezrobotnych na podjęcie działalności gospodarczej	219 149,46	0,00	0,00	0
Ogółem	219 149,46	0,00	0,00	0

Instrumenty i usługi rynku pracy realizowane w ramach programów na rzecz promocji zatrudnienia, łagodzenia skutków bezrobocia i aktywizacji zawodowej - algorytm	Kwota środków Funduszu Pracy w zł
Limit środków	*6 066 901,09*
Wydatki	*3 309 342,35*
Środki zaangażowane	*664 337,33*

Instrumenty i usługi rynku pracy realizowane w ramach programów na rzecz promocji zatrudnienia, łagodzenia skutków bezrobocia i aktywizacji zawodowej - rezerwa	Kwota środków Funduszu Pracy w zł
Limit środków	*219 149,46*
Wydatki	*0,00*
Środki zaangażowane	*0,00*

Instrumenty i usługi rynku pracy realizowane w ramach programów na rzecz promocji zatrudnienia, łagodzenia skutków bezrobocia i aktywizacji zawodowej - algorytm i rezerwa	Kwota środków Funduszu Pracy w zł
Limit środków	*6 286 050,55*
Wydatki	*3 309 342,35*
Środki zaangażowane	*664 337,33*

Projekt niekonkurencyjny pn. "Aktywizacja osób bezrobotnych zarejestrowanych w Powiatowym Urzędzie Pracy w Katowicach (I)" w ramach Programu Fundusze Europejskie dla Śląskiego 2021-2027 EFS+ FESL.05.01

Formy wsparcia	*Limit środków*	*Wydatki*	*Środki zaangażowane*	*Ilość osób objętych programem*
Staże MŁODZI		346 113,23	69 797,15	37
Staże 30+		212 544,68	52 923,11	25
Razem staże	**704 069,88**	**558 657,91**	**122 720,26**	**62**
Działalność gospodarcza MŁODZI		1 369 519,49	0,00	39
Działalność gospodarcza 30+		1 398 970,11	0,00	37
Razem działalność gospodarcza	**2 777 860,00**	**2 768 489,60**	**0,00**	**76**
Ogółem	3 481 929,88	3 327 147,51	122 720,26	138

2. PROGRAMY WSPÓŁFINANSOWANE ZE ŚRODKÓW EUROPEJSKIEGO FUNDUSZU SPOŁECZNEGO PLUS

Fundusze Europejskie dla Śląskiego | Rzeczpospolita Polska | Dofinansowane przez Unię Europejską | Województwo Śląskie

I.Oś priorytetowa FESL.05 Fundusze Europejskie dla rynku pracy

Działanie FESL.05.01 Aktywizacja zawodowa poprzez PUP

Nazwa projektu: Aktywizacja osób bezrobotnych zarejestrowanych w Powiatowym Urzędzie Pracy w Katowicach (I)

Okres realizacji projektu: 01.01.2023 r. – 31.12.2024 r.

Celem projektu jest zwiększenie możliwości zatrudnienia osób zarejestrowanych w Powiatowym Urzędzie Pracy w Katowicach jako osoby bezrobotne, w szczególności znajdujące się w trudnej sytuacji na rynku pracy, tj. kobiety, osoby starsze (w wieku 50 lat i więcej), osoby z niepełnosprawnościami, osoby długotrwale bezrobotne, osoby o niskich kwalifikacjach oraz osoby młode w wieku 18-29 lat, zwłaszcza z grupy NEET, samotnie wychowujące dzieci, opuszczające pieczę zastępczą, pochodzenia migranckiego. W ramach projektu uczestnikom zostanie zaoferowane wsparcie w zakresie identyfikacji potrzeb, analizy umiejętności, predyspozycji i problemów zawodowych danego uczestnika oraz kompleksowe i indywidualne pośrednictwo pracy lub doradztwo zawodowe. Dodatkowo udział każdej osoby młodej w wieku 18-29 lat w formie wsparcia zostanie poprzedzony oceną umiejętności cyfrowych oraz w razie potrzeby zostanie uzupełniony poziom kompetencji cyfrowych. Na tej podstawie Powiatowy Urząd Pracy w Katowicach realizować będzie odpowiednio dobrane usługi i instrumenty rynku pracy, o których mowa w ustawie o promocji zatrudnienia i instytucjach rynku pracy. Ponadto, uczestnicy będą mogli w ramach projektu skorzystać ze staży u pracodawców lub otrzymać jednorazową dotację na rozpoczęcie działalności gospodarczej.

GRUPA DOCELOWA:
Wsparcie realizowane w ramach projektu kierowane będzie do osób bezrobotnych w szczególności:

a) znajdujących się w trudnej sytuacji na rynku pracy tj.: **kobiet, osób w wieku 50+, osób z niepełnosprawnościami, osób długotrwale bezrobotnych, osób o niskich kwalifikacjach**

b) osób młodych zarejestrowanych jako osoby bezrobotne **w wieku od 18 do 29 lat**, w szczególności:
   - osoby z grupy NEET
   - osoby samotnie wychowujące dzieci
   - osoby opuszczające pieczę zastępczą
   - osoby pochodzenia migranckiego

W latach 2023-2024 wsparciem w ramach projektu zostanie objętych 269 osób, w tym co najmniej 140 kobiet.

Z ogólnej liczby 269 beneficjentów projektu planuje się:

- Objąć wsparciem w ramach 6 miesięcznych staży u pracodawców 96 osób bezrobotnych (dodatkowo dopuszcza się realizację krótszych staży, nie krótszych niż 3-miesięcznych, w przypadku dodatkowego naboru będącego wynikiem powstałych wolnych miejsc, oszczędności oraz pozostałym okresem do realizacji projektu);
- Przyznać jednorazowe środki na podjęcie działalności gospodarczej dla 173 osób bezrobotnych.

Podział na lata w związku z limitami

	2023	2024	Razem projekt
Razem w latach Staże	34	62	96
Razem w latach DG	97	76	173
Razem w latach Ogółem	131	138	269

II.Program: Fundusze Europejskie dla Śląskiego 2021-2027 (Europejski Fundusz Społeczny+)

Priorytet: FESL.05.00-Fundusze Europejskie dla rynku pracy

Działanie: FESL.05.04-Aktywizacja zawodowa osób pracujących

Nazwa projektu: Postaw na rozwój – podnieś kwalifikacje

Okres realizacji projektu: 01.09.2024 r. – 31.08.2026 r.

Projekt realizowany jest przez Miejski Inkubator Przedsiębiorczości Rawa.Ink oraz Powiatowy Urząd Pracy w Katowicach.

Celem projektu będzie nabywanie, podwyższanie lub dostosowywanie kompetencji i kwalifikacji, niezbędnych na rynku pracy wśród osób zatrudnionych w Katowicach poprzez realizację wysokiej jakości szkoleń i kursów.

Efektem projektu będzie aktywizacja zawodowa i społeczna, a także dostosowanie kwalifikacji zawodowych uczestników projektu odpowiadających na potrzeby lokalnego rynku pracy oraz preferencje pracodawców poprzez poprawę jakości zasobów ludzkich.

Projekt skierowany jest do 150 osób pracujących na terenie miasta Katowice, zatrudnionych w oparciu o umowy krótkoterminowe lub cywilnoprawne.

Umowa krótkoterminowa — umowa będąca podstawą nawiązania stosunku pracy lub innej formy zatrudnienia, zawarta na czas określony, który upływa w okresie realizacji projektu lub trwa nie dłużej niż 6 miesięcy.

Umowa cywilnoprawna — umowa zawarta w oparciu o przepisy Kodeksu Cywilnego np. umowa o dzieło, umowa zlecenie.

Zakres wsparcia oferowanego w ramach projektu:

- Doradztwo zawodowe, w trakcie którego opracowana zostanie indywidualna ścieżka rozwoju,
- Szkolenia/kursy odpowiadające na potrzeby uczestników projektu

Uczestnicy projektu zgodnie z opracowanym Indywidualnym Planem Działania (IPD), wskazującym pożądane umiejętności/kwalifikacje mogą skorzystać z następujących obszarów szkoleń/kursów:

- Przygotowujących do egzaminów certyfikowanych,
- Podnoszących kwalifikacje i umiejętności zawodowe,
- Z zakresu IT,
- Umiejętności „miękkich",
- Podnoszących umiejętności niezbędne do podjęcia pracy w sektorze zielonej gospodarki,
- Podnoszących umiejętności niezbędne z punktu widzenia regionalnych/lokalnych specjalizacji.

3. Przyznawanie środków z Funduszu Pracy z tytułu refundacji kosztów na wyposażenie lub doposażenie stanowiska pracy dla skierowanego bezrobotnego, na uruchomienie działalności gospodarczej przez osobę bezrobotną.

Zestawienie wniosków dotyczących refundacji kosztów na wyposażenie lub doposażenie stanowiska pracy dla skierowanego bezrobotnego.

Refundacja ma na celu wsparcie przedsiębiorców przy tworzeniu nowych miejsc pracy. Przedsiębiorca tworząc nowe stanowisko pracy może otrzymać częściowy zwrot kosztów tworzonego stanowiska przy równoczesnym zatrudnieniu osoby bezrobotnej. Refundację poprzedza złożenie wniosku, który jest opiniowany przez komisję, w skład której wchodzą przedstawiciele Powiatowej Rady Rynku Pracy oraz przedstawiciele Powiatowego Urzędu Pracy w Katowicach.

Rok 2024	Złożone wnioski	Ilość wnioskowanych stanowisk	Stanowisko	Wnioskowana kwota na doposażenie	Kwota przyznana przez Komisję	Uwagi
STYCZEŃ	-	-	-	-	-	-
LUTY	-	-	-	-	-	-
MARZEC	9	2	pracownik techniczny	45 000,00 zł	45 000,00 zł	UMOWA 11.03.2024 r.
			sprzątaczka	45 000,00 zł	45 000,00 zł	UMOWA 11.03.2024 r.
		1	sprzedawca	19 500,00 zł	0,00 zł	NIEROZPATRZONY
		1	sprzedawca	45 242,00 zł	20 860,00 zł	REZYGNACJA
		1	kosmetyczka	45 240,00 zł	0,00 zł	NEGATYWNY
		1	kontroler jakości	45 241,00 zł	0,00 zł	NEGATYWNY
		1	hydraulik	46 610,10 zł	0,00 zł	NEGATYWNY
		1	sprzedawca	41 170,00 zł	41 170,00 zł	REZYGNACJA PRACODAWCY
		1	pomoc cukiernika	44 910,00 zł	44 910,00 zł	REZYGNACJA PRACODAWCY
		1	pracownik pomocniczy gastronomii	45 242,00 zł	45 240,00 zł	UMOWA 13.05.2024 r.
KWIECIEŃ		1	technik utrzymania ruchu	45 000,00 zł	0,00 zł	NEGATYWNY

	9	1	elektronik	45 000,00 zł	0,00 zł	NEGATYWNY
		2	pracownik usług czystościowych	90 484,32 zł	90 480,00 zł	UMOWA 10.06.2024 r.
		1	specjalista ds. marketingu i handlu	45 000,00 zł	35 550,00 zł	UMOWA 02.05.2024 r.
		2	pracownik budowlany	170 000,00 zł	0,00 zł	NIEROZPATRZONY
		1	kosmetyczka	45 242,00 zł	45 240,00 zł	UMOWA 24.04.2024 r.
		1	serwisant	44 000,00 zł	0,00 zł	NIEROZPATRZONY
		1	sprzedawca	45 000,00 zł	0,00 zł	NIEROZPATRZONY
		1	sprzedawca	44 410,99 zł	0,00 zł	NIEROZPATRZONY
MAJ	-	-	-	-	-	-
CZERWIEC	-	-	-	-	-	-
LIPIEC	-	-	-	-	-	-
SIERPIEŃ	-	-	-	-	-	-
WRZESIEŃ	-	-	-	-	-	-
OGÓŁEM	**18**	**21**	**-**	**997 292,41 zł**	**413 450,00 zł**	-

Wniosek niekompletny to wniosek nie spełniający wymagań formalnych, niepodlegający rozpatrzeniu.

Zestawienie wniosków dotyczących przyznawania środków z Funduszu Pracy na uruchomienie działalności gospodarczej przez osoby bezrobotne.

Pomoc finansowa kierowana jest do osób bezrobotnych, pragnących podjąć własną działalność gospodarczą. Środki są przyznawane na wniosek osoby bezrobotnej zarejestrowanej w Urzędzie Pracy. Wnioski opiniuje komisja, w skład której wchodzą przedstawiciele Powiatowej Rady Rynku Pracy oraz przedstawiciele Powiatowego Urzędu Pracy w Katowicach.

Rok 2024	Złożone wnioski	Suma wnioskowanych kwot na rozpoczęcie działalności gospodarczej	Ilość wniosków pozytywnie zaopiniowanych przez komisję	Suma kwot przyznanych przez Komisję	
				Algorytm	EFS
styczeń	0	0,00 zł	0	0,00 zł	0,00 zł
luty	161	6 306 238,91 zł	0	0,00 zł	0,00 zł
marzec	0	0,00 zł	0	0,00 zł	0,00 zł
kwiecień	0	0,00 zł	76	0,00 zł	2 758 240,00 zł
maj	0	0,00 zł	3*	0,00 zł	110 370,00 zł
czerwiec	0	0,00 zł	1*	0,00 zł	41 600,00 zł
lipiec	0	0,00 zł	0	0,00 zł	0,00 zł
sierpień	0	0,00 zł	1*	0,00 zł	10 960,00 zł
Wrzesień	119	5 195 915,70 zł	0	0,00 zł	0,00 zł
Październik	0	0,00 zł	53	2 280 840,00 zł	0,00 zł
Ogółem	**280**	**11 502 154,61 zł**	**134**	**2 280 840,00 zł**	**2 921 170,00 zł**

Osoby bezrobotne które ubiegają się o przyznanie środków, zgodnie z regulaminem dotyczącym warunków i trybu refundacji ze środków Funduszu Pracy, kosztów wyposażenia i doposażenia stanowiska pracy dla skierowanego bezrobotnego, przyznawania bezrobotnym środków na podjęcie działalności gospodarczej oraz form zabezpieczenia zwrotu otrzymanych środków, są zobowiązane do uczestnictwa w indywidualnym spotkaniu z doradcą zawodowym.
Następnie wniosek jest opiniowany przez komisję.

Z ogólnej liczby 280 złożonych wniosków:

- 43 wnioski rozpatrzono negatywnie,
- 1 osoba zrezygnowała przed przyznaniem środków,
- 61 wnioski nie podlegają rozpatrzeniu (nie spełniło wymogów formalnych),
- 134 wnioski rozpatrzono pozytywnie (w tym 5 osób zrezygnowało po przyznaniu środków),
- 41 wniosków rozpatrzono pozytywnie, jednak z uwagi na zaangażowany limit środków w projekcie, nie zostały przyjęte do realizacji.

* w wyniku pozyskania środków w ramach limitu środków (rezygnacja Wnioskodawców z przyznanego dofinansowania).

4. Zestawienie dotyczące umów cywilno - prawnych w zakresie aktywizacji osób bezrobotnych zawartych w okresie I-X/ 2024 r.

	Dofinansowanie wynagrodzenia za zatrudnienie skierowanego bezrobotnego, który ukończył 50 rok życia		Prace interwencyjne		Roboty publiczne		Prace społecznie użyteczne		Refundacja części kosztów wynagrodzenia i składek na ubezpieczenia społeczne w związku z zatrudnieniem bezrobotnego do 30 roku życia w ramach bonu zatrudnieniowego	
Miesiąc	Liczba umów	osoby	Liczba umów	osoby	Liczba umów	osoby	Liczba umów	osoby	Liczba umów	osoby
I	0	1	4	4	0	0	0	0	0	0
II	1	0	4	5	0	0	0	0	0	0
III	1	1	9	7	4	0	0	39	0	0
IV	0	1	6	6	1	11	0	3	0	0
V	1	1	3	4	0	1	0	1	0	0
VI	1	2	4	4	0	0	0	0	0	0

VII	0	0	5	6	0	0	0	0	2	1
VIII	2	1	2	3	0	0	0	0	1	1
IX	2	3	5	6	0	2	0	0	1	1
X	0	1	5	8	0	0	0	0	0	1
suma	**8**	**11**	**47**	**53**	**5**	**14**	**0**	**43**	**4**	**4**

VII. ZESTAWIENIE WYDATKÓW Z FUNDUSZU PRACY

1. Wydatki - aktywne formy wg stanu na dzień 31.10.2024 r.

			w złotych
1	Prace interwencyjne		439 815
	w tym:		
	1.1 Środki algorytmowe Funduszu Pracy	439 815	
2	Stypendium stażowe		835 984
	w tym:		
	2.1. Środki algorytmowe Funduszu Pracy	835 984	
6	Roboty publiczne		235 127
7	Szkolenia		535 942
	w tym:		
	7.1.Kursy osób bezrobotnych	364 455	
	7.2.Stypendia szkoleniowe	169 688	
	7.3.Koszty egzaminu i licencji	1 800	
8	Jednorazowo przyznane środki na uruchomienie własnej działalności gospodarczej		0
	w tym :		
	8.1. Środki algorytmowe Funduszu Pracy	0	
9	Składki na ub.społeczne pracowników przeds. Społecznych		127 825
10	Refundacja kosztów wyposażenia lub doposażenie stanowisk pracy		432 825
	w tym:		
	9.1. Środki algorytmowe Funduszu Pracy	432 825	
11	Bon szkoleniowy i stażowy – w tym:		0
	A. Bon szkoleniowy	0	
	B. Bon stażowy	0	
12	Bon zatrudnieniowy		79 149
13	Zwrot kosztów zatr. w DPS		52 608
14	Studia podyplomowe		181 823
	w tym:		
	14.1.Dofinansowanie kosztów studiów	128 765	
	14.2.Stypendium z tyt .podjęcia studiów podyplomowych	53 058	
15	Koszty badań bezrobotnych		35 655
16	Prace społecznie-użyteczne w tym :		54 993
	16.1. Prace społecznie użyteczne FP	54 993	
	16.2. Prace społecznie użyteczne PAI	0	
17	Dofinansowanie 50+		145 393
18	Świadczenie aktywizacyjne		0
19	Krajowy Fundusz Szkoleniowy		1 864 806
20	Postępowanie nostryfikacyjne		20 752
21	Bon zasiedleniowy		131 450
		Razem	**5 174 148**

Wydatki współfinansowane z EFS:			**3 327 148**
FESL.5.1.-Aktyw. os.bezrob. Aktywizacja osób bezrobotnych zarejestrowanych w Powiatowym Urzędzie Pracy w Katowicach (I)			**3 327 148**
1	SST – stypendia stażowe 30+	212 545	
2	Jednorazowo przyznane środki na uruchomienie własnej działalności gospodarczej 30+	1 398 970	
3	SST – stypendia stażowe - Młodzi	346 113	
4	Jednorazowo przyznane środki na uruchomienie własnej działalności gospodarczej - Młodzi	1 369 519	
2. Wydatki - pasywne:			**9 087 008**
1	Zasiłki dla bezrobotnych	7 096 496	
2	Dodatki aktywizacyjne	522 598	
3	Składka na KRUS		
4	Świadczenia integracyjne	1 467 914	
3. Pozostałe wydatki z art. 108			**507 419**
1	Koszty wysyłki zawiadomień, komunikacji z bezrobotnymi i pracodawcami	140 026	
2	Koszty postępowania sądowego i egzekucyjnego	4 752	
3	Szkolenie kadr realizujących zadania objęte ustawą	56 939	
4	Dodatki do wynagrodzeń dla doradców zawodowych i pośredników pracy	166 898	
5	Zakup usług remontowych, serwisowych i innych	0	
6	Koszty rozwoju i eksploatacji systemu informatycznego	111 618	
7	Koszty wydatków dot.szkolenia członków rad rynku pracy	0	
8	Koszty wydatków na partnerstwo lokalne	0	
9	Koszty dotarcia z informacja o formach aktywizacji zawodowej	0	
10	Giełdy pracy i targi pracy		
11	Działania promocyjno -informacyjne dot. bezrobotnych,	26 380	
12	Zakup papieru kserograficznego i inne	142	
13	Ekspertyzy, analizy opinie	0	
14	Zakup usług obejmujących tłumaczenia	664	
15	Zakupy inwestycyjne	0	
16	Promocja Krajowego Funduszu Szkoleniowego	0	

IX. WYDATKI BUDŻETOWE - DZIAŁ 853, ROZDZIAŁ 85333

Plan na 2024 rok : 10 184 189,00 dział 853

paragraf	Nazwa	Plan	Wydatki 10.2024	Zobowiązania na dzień 31.10.2024
6060	Wydatki na zakupy inwestycyjne	0	0	
3020	Wydatki osobowe niezaliczone do wynagrodzeń	9 525	8 672	
4010	Wynagrodzenia osobowe pracowników	6 383 991	5 068 151	
4040	Dodatkowe wynagrodzenie roczne	415 102	414 281	
4110	Składki na ubezpieczenia społeczne	1 166 001	915 204	
4120	Składki na Fundusz Pracy oraz Solidarnościowy Fundusz	155 704	105 403	
4170	Wynagrodzenia bezosobowe	24 972	16 650	
4710	Wpłaty na PPK	22 742	18 397	
4140	Składki na PFRON	76 411	45 920	0
4210	Zakup materiałów i wyposażenia	78 131	43 579	0
4260	Zakup energii	512 263	433 569	
4270	Zakup usług remontowych	10 500	5 530	0
4280	Zakup usług zdrowotnych	5 020	3 810	240
4300	Zakup usług pozostałych	417 220	310 588	
4360	Opłaty z tytułu zakupu usług telekomunikacyjnych	4 200	2 817	
4390	Zakup usług obejmujacych wykonanie ekspertyz, analiz i opinii	3 000	2 516	0
4400	Opłaty za administrowanie i czynsze za budynki, lokale i pomieszczenia garażowe	285 125	237 604	
4410	Podróże służbowe krajowe	2 600	2 521	
4430	Różne opłaty i składki	9 712	0	
4440	Odpisy na zakładowy fundusz świadczeń socjalnych	214 927	214 925	
4480	Podatek od nieruchomości	39 443	32 870	
4700	Szkolenia pracowników niebędących członkami korpusu służby cywilnej	7 288	1 908	0
4019	Wynagrodzenia bezosobowe	21 120	5 280	
4177	Wynagrodzenia bezosobowe	85 792		
4179	Wynagrodzenia bezosobowe	15 140		
4117	Składki na ubezpieczenia społeczne	14 748		
4119	Składki na ubezpieczenia społeczne	2 602		
4127	Składki na Fundusz Pracy i SFWON	2 102		
4129	Składki na Fundusz Pracy i SFWON	371		
4717	Wpłata na PPK	303		
4719	Wpłata na PPK	54		
4307	Zakup usług pozostałych	189 178		
4309	Zakup usług pozostałych	8 902		
Razem		10 184 189	7 890 194	240

X. INFORMACJE ZWIĄZANE ZE STATUSEM OSOBY BEZROBOTNEJ I PRZYZNAWANYMI ŚWIADCZENIAMI

1. Liczba wydanych decyzji dotyczących statusu bezrobotnego, zasiłku dla bezrobotnych oraz stypendiów przyznawanych na podstawie ustawy o promocji zatrudnienia i instytucjach rynku pracy

Wyszczególnienie	Ilość wydanych decyzji
styczeń	1407
luty	1376
marzec	1238
kwiecień	1387
maj	1197
czerwiec	1129
lipiec	1266
sierpień	1100
wrzesień	1277
październik	1250
listopad	
grudzień	
ogółem	**12 627**

2. Liczba wydanych postanowień

Wyszczególnienie	Postanowienia dotyczące			
	zawieszenia postępowania	podjęcia postępowania	wznowienia postępowania	sprostowania omyłki
styczeń	0	1	16	2
luty	1	0	14	2
marzec	0	0	2	1
kwiecień	0	0	11	1
maj	1	1	6	1

czerwiec	0	0	18	1
lipiec	0	0	5	0
sierpień	0	0	9	1
wrzesień	0	1	5	0
październik	0	0	10	2
listopad				
grudzień				
ogółem	**2**	**3**	**96**	**11**

3. Liczba wydanych decyzji po wznowieniu postępowania

Wyszczególnienie	**Decyzje dotyczące statusu bezrobotnego**	**Decyzje dotyczące świadczeń**
styczeń	2	35
luty	13	19
marzec	9	19
kwiecień	4	14
maj	12	11
czerwiec	7	20
lipiec	9	25
sierpień	12	21
wrzesień	9	21
październik	4	22
listopad		
grudzień		
ogółem	**72**	**186**

4. Odwołania

Nazwa jednostki organizacyjnej powiatu	Ilość wydanych decyzji ogółem	Ilość decyzji zaskarżonych do Wojewody		W tym:										
		ogółem	udział % we wszystkich decyzjach	rozpatrzonych we własnym zakresie	utrzymanych w mocy	uchylonych i zmienionych	uchylonych i przekazanych do ponownego rozpatrzenia	uchylonych i umarzających postępowanie I instancji lub odwoławcze	stwierdzenie uchybienia terminu do wniesienia odwołania	stwierdzenie niedopuszczalności wniesienia odwołania	stwierdzenie nieważności	umorzenie postępowania odwoławczego	pozostawionych bez rozpatrzenia	pozostające w rozpatrzeniu
Powiatowy Urząd Pracy w Katowicach	13982	89	0,64	12	51	0	9	3	1	0	0	0	2	11
			udział % wszystkich odwołań	13,48	57,30	0	10,11	3,37	1,12	0	0	0	2,25	12,36

styczeń	1556	12		1	8	0	1	1	0	0	0	0	1	0
luty	1557	5		0	2	0	2	1	0	0	0	0	0	0
marzec	1393	8		2	4	0	1	1	0	0	0	0	0	0
kwiecień	1533	9		1	7	0	0	0	0	0	0	0	1	0
maj	1315	7		0	5	0	2	0	0	0	0	0	0	0
czerwiec	1241	8		1	5	0	1	0	1	0	0	0	0	0
lipiec	1393	14		1	11	0	2	0	0	0	0	0	0	0
sierpień	1212	6		1	5	0	0	0	0	0	0	0	0	0
wrzesień	1411	8		2	4	0	0	0	0	0	0	0	0	2
październik	1371	12		3	0	0	0	0	0	0	0	0	0	9
listopad														
Grudzień														

XI. OBSŁUGA ADMINISTRACYJNO – BIUROWA POWIATOWEGO URZĘDU PRACY W KATOWICACH

1. Dział ds. Ewidencji i Świadczeń

Zaświadczenia wydawane osobom bezrobotnym i poszukującym pracy

Lp.	Wyszczególnienie	I 2024r.	II 2024r.	III 2024r.	IV 2024r.	V 2024r.	VI 2024r.	VII 2024r.	VIII 2024r.	IX 2024r.	X 2024r.	Ogółem
1.	Zaświadczenia dotyczące osób bezrobotnych i poszukujących pracy	210	174	148	184	147	170	173	200	185	204	1795

Liczba sporządzanych i przekazywanych do Zakładu Ubezpieczeń Społecznych dokumentów ubezpieczeniowych tj. zgłoszeniowych do ubezpieczenia zdrowotnego i ubezpieczeń społecznych oraz dokumentów rozliczeniowych, które są wysyłane poprzez teletransmisję danych z aktualnego programu PŁATNIK

Lp.	Wyszczególnienie	I 2024r.	II 2024r.	III 2024r.	IV 2024r.	V 2024r.	VI 2024r.	VII 2024r.	VIII 2024r.	IX 2024r.	X 2024r.	Ogółem
1.	Ilość dokumentów zgłoszeniowych	1 626	1 445	1 341	1 511	1 331	1 259	1 464	1 236	1 404	1 529	14 146
2.	Ilość dokumentów rozliczeniowych	2 648	2 809	2 986	2 951	2 927	2 883	2 703	2 668	2 626	2 739	27 940
3.	Ilość dokumentów rozliczeniowych DRA	2	2	7	6	1	6	4	7	4	8	47
4.	Ilość dokumentów ZUS IWA	1	0	0	0	0	0	0	0	0	0	1
	Ogółem	**4 277**	**4 256**	**4 334**	**4 468**	**4 259**	**4 148**	**4 171**	**3 911**	**4 034**	**4 276**	**42 134**

Referat ds. obsługi prawnej i kadr

Stan zatrudnienia w Powiatowym Urzędzie Pracy w Katowicach według stanu na koniec **października 2024 r.**:

Ogółem:	**81,375 etatów**
osoby z wykształceniem wyższym:	78
średnim:	6
zasadniczym zawodowym:	0
podstawowym:	0
umowy zlecenia:	**1 osoba**

Ogłoszone i zakończone konkursy na stanowiska urzędnicze: 0