

Informacja miesięczna o rynku pracy

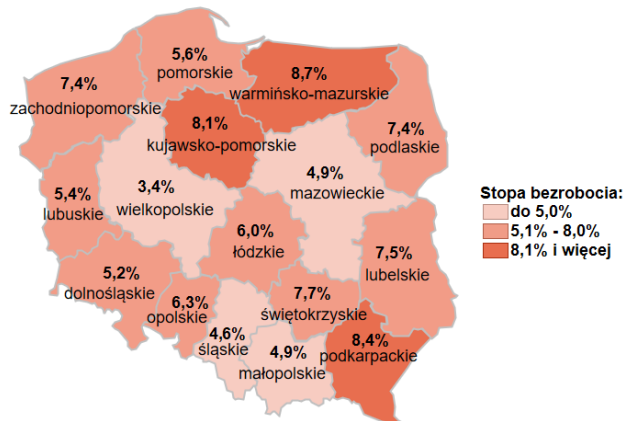
Sierpień 2021 r.

- W porównaniu do lipca 2021 r. stopa bezrobocia w Pomorskim jak i w kraju nie uległa zmianie.
- Spadła liczba zarejestrowanych bezrobotnych zarówno w województwie pomorskim i w kraju.
- Wzrost liczby ofert pracy na pomorskim rynku pracy, w kraju – spadek.

Polska


5,8%

Stopa bezrobocia



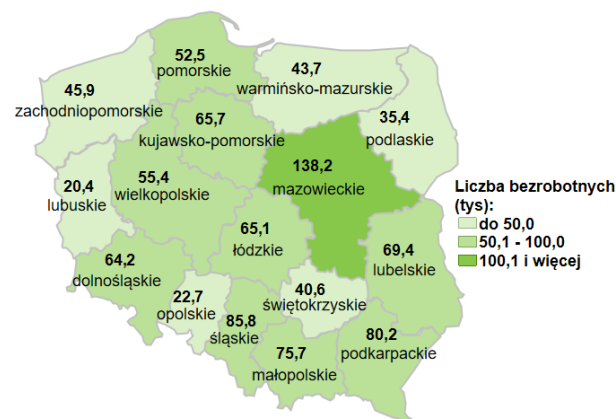
Woj. pomorskie

5,6%

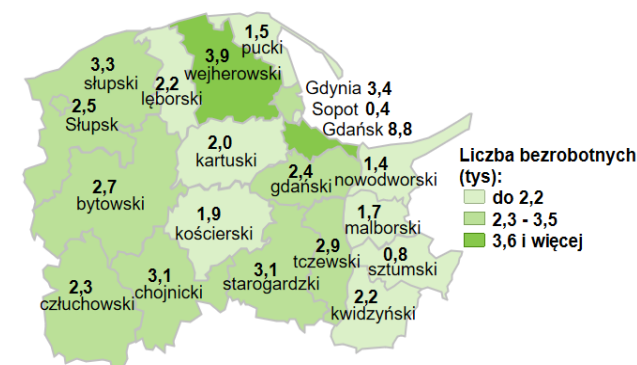


960,8 tys. - liczba zarejestrowanych bezrobotnych

Bezrobotni

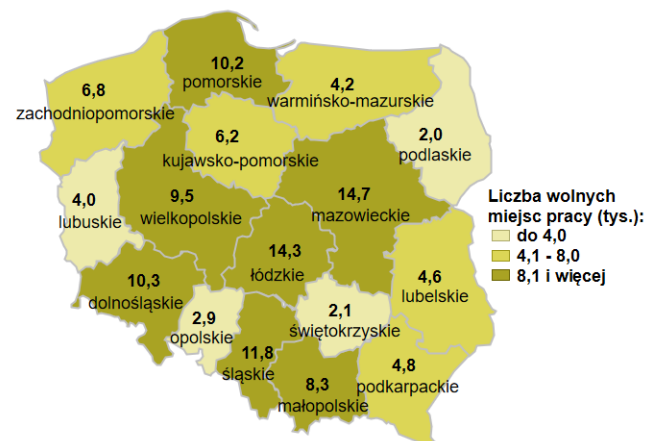


52,5 tys. - liczba zarejestrowanych bezrobotnych

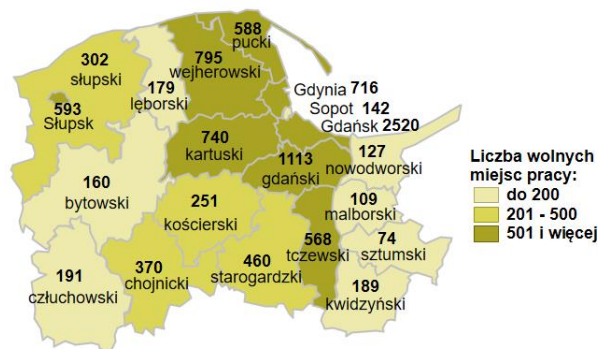


116,6 tys. - liczba zgłoszonych wolnych miejsc pracy i miejsc aktywizacji zawodowej

Oferty pracy



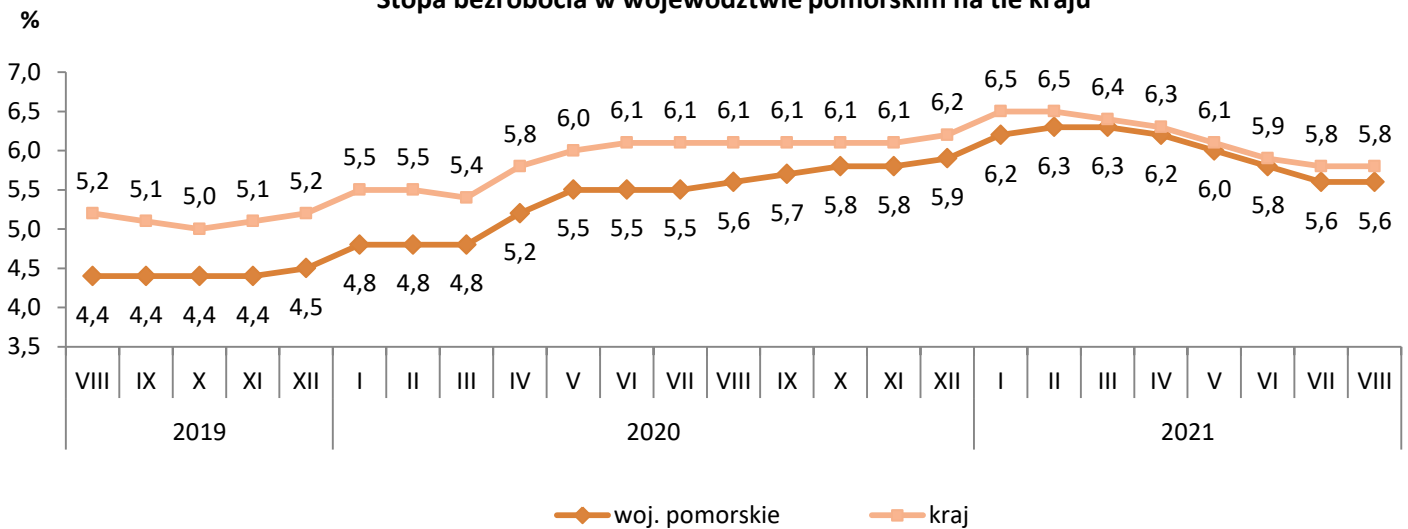
10,2 tys. - liczba zgłoszonych wolnych miejsc pracy i miejsc aktywizacji zawodowej



Stopa bezrobocia

- W sierpniu 2021 r. w województwie pomorskim stopa bezrobocia wyniosła **5,6%** i w porównaniu do lipca 2021 r. nie uległa zmianie (w sierpniu 2020 r. wskaźnik ten również wynosił 5,6%).
- Niższą stopę bezrobocia niż województwo pomorskie miało sześć województw: wielkopolskie (3,4%), śląskie (4,6%), mazowieckie (4,9%), małopolskie (4,9%), dolnośląskie (5,2%) i lubuskie (5,4%).
- Spadek stopy bezrobocia w województwie pomorskim wystąpił w 9 powiatach, największy w powiecie malborskim o 0,6 pkt. proc., natomiast w 6 powiatach odnotowano nieznaczny wzrost. W pozostałych powiatach stopa bezrobocia nie uległa zmianie. Najniższa stopa bezrobocia wystąpiła w Sopocie – 2,1%, a najwyższa w powiatach: nowodworskim – 12,6% i człuchowskim – 11,7%.

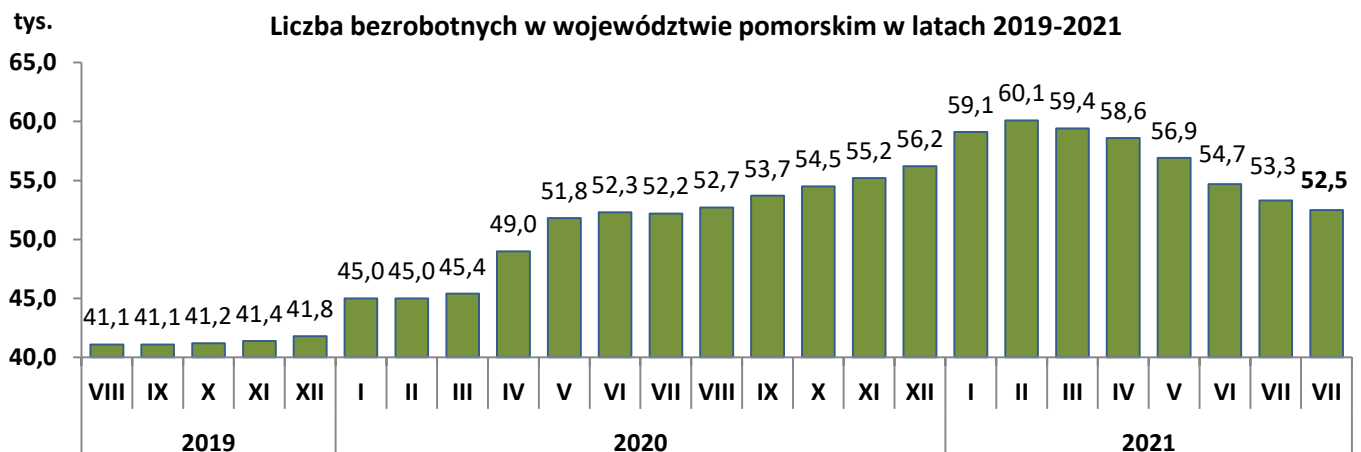
Stopa bezrobocia w województwie pomorskim na tle kraju



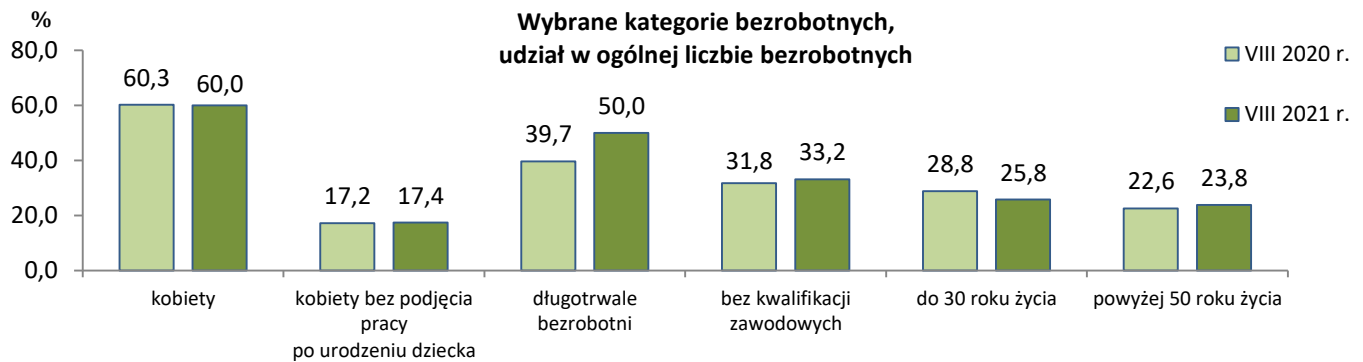
Bezrobotni w województwie pomorskim

- Według stanu na 31 sierpnia 2021 r. liczba zarejestrowanych bezrobotnych wyniosła **52 529** osób. Spadek o 1,5%, tj. o 801 osób w stosunku do lipca 2021 r. (w porównaniu do sierpnia 2020 r. spadek o 0,4%, tj. o 201 osób). Spadek bezrobocia dotyczył 10 powiatów, największy wystąpił w Sopocie (o 7,3%). Zaś wzrost bezrobocia wystąpił w 9 powiatach, największy w Słupsku (o 2,9%).
- 60,0% (31 526 osób) ogółu bezrobotnych stanowiły kobiety, a 25,8% (13 570) osoby młode w wieku do 30 roku życia.
- W porównaniu do sierpnia 2020 r. zmniejszył się udział osób bezrobotnych do 30 roku życia (z 28,8% do 25,8% w sierpniu 2021 r.) i odsetek kobiet (z 60,3% do 60,0% w sierpniu 2021 r.). Natomiast istotnie wzrósł odsetek osób długotrwale bezrobotnych (z 39,7% do 50,0% w sierpniu 2021 r.).
- W sierpniu 2021 r. powiatowe urzędy pracy zarejestrowały 5 220 osób bezrobotnych, a wyrejestrowały 6 021 osób.

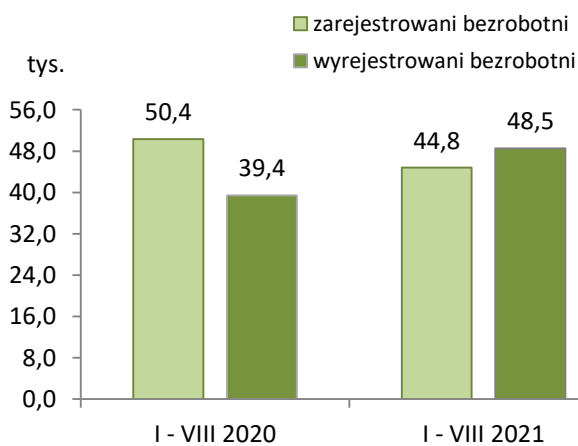
Liczba bezrobotnych w województwie pomorskim w latach 2019-2021



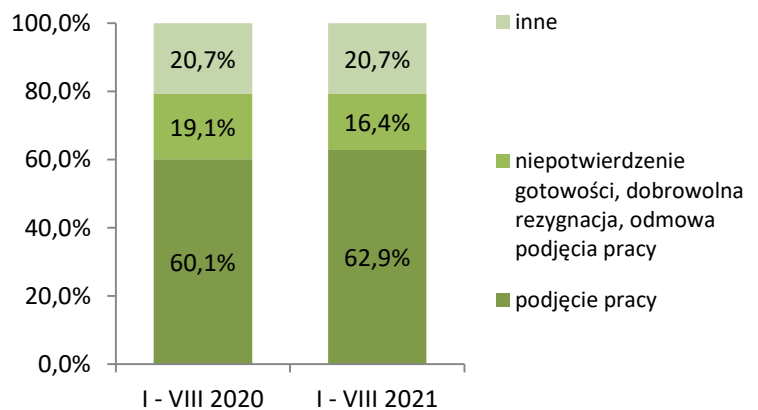
Bezrobotni w województwie pomorskim



Zarejestrowani i wyłączeni z rejestru bezrobotni



Struktura wyłączeń z rejestru bezrobotnych według przyczyn

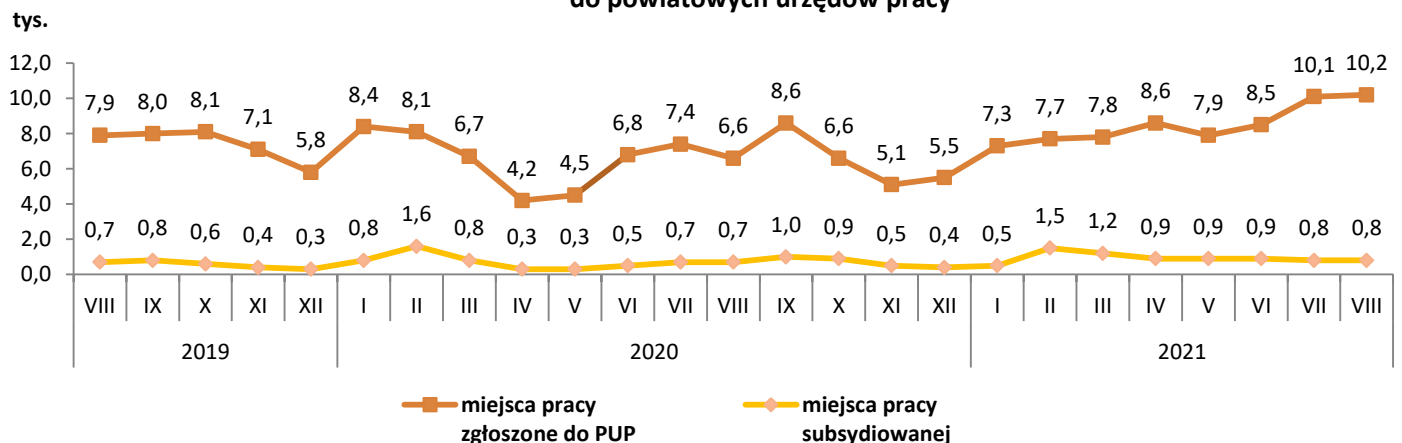


Ze względu na zaokrąglenia danych, składniki mogą nie sumować się do 100%.

Oferty pracy w województwie pomorskim

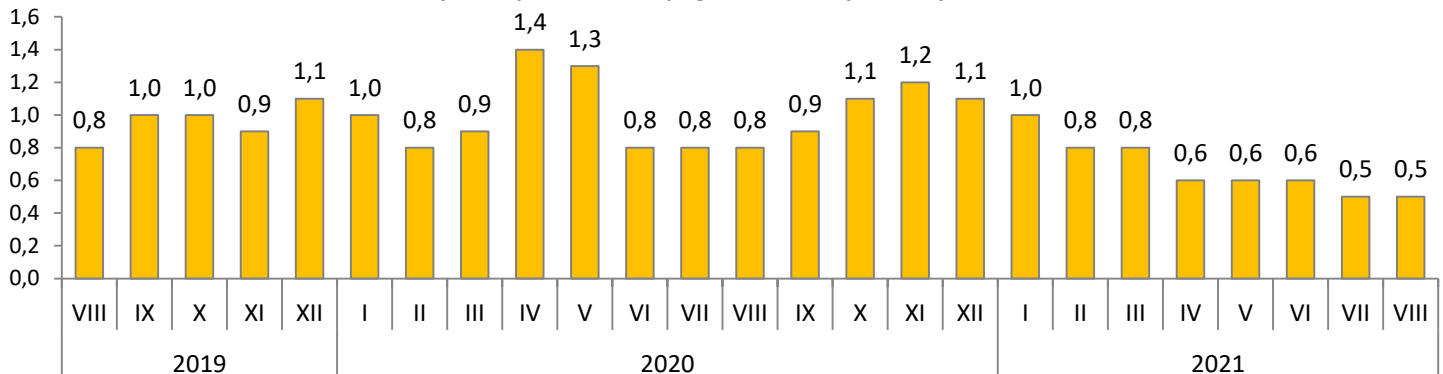
- W sierpniu 2021 r. pracodawcy zgłosili do powiatowych urzędów pracy **10 187** ofert pracy, tj. o 0,8% (o 79 miejsc) więcej niż w lipcu 2021 r. oraz o 54,5% (o 3 595 miejsc) więcej niż w tym samym okresie 2020 r.
- Wzrost ofert pracy w porównaniu do lipca 2021 r. wystąpił w 10 powiatach, największy w powiecie gdańskim o 107,3% (576 ofert). W pozostałych powiatach zanotowano spadek ofert pracy, największy w powiecie malborskim o 55,1% (134 oferty).
- Na jedno wolne miejsce pracy i miejsce aktywizacji zawodowej zgłoszone w sierpniu 2021 r. przypadło 0,5 zarejestrowanej osoby bezrobotnej (w sierpniu 2020 r. było to 0,8 osoby).

Wolne miejsca pracy i miejsca aktywizacji zawodowej zgłoszone do powiatowych urzędów pracy



Oferty pracy w województwie pomorskim

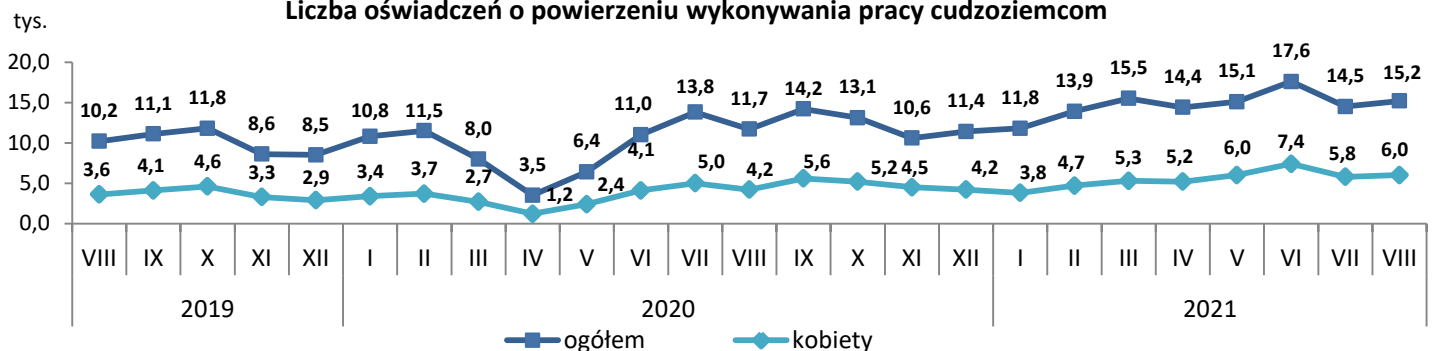
Liczba bezrobotnych zarejestrowanych w miesiącu przypadająca na 1 miejsce pracy i miejsce aktywizacji zawodowej zgłoszone w tym samym okresie



Zatrudnianie cudzoziemców w województwie pomorskim

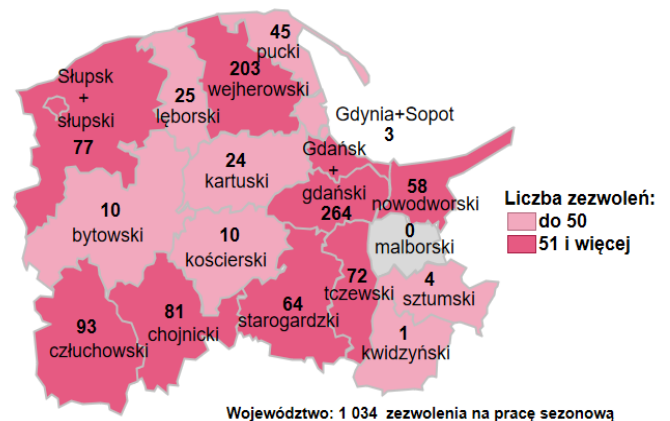
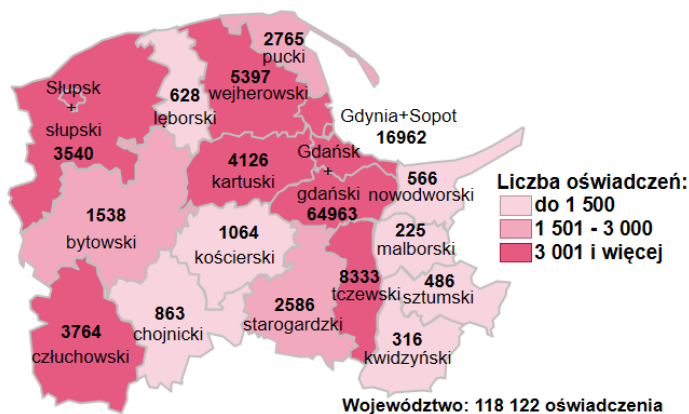
- W sierpniu 2021 r. powiatowe urzędy pracy wpisały do ewidencji **15 218** oświadczeń o powierzeniu wykonywania pracy obywatelom Republiki Armenii, Republiki Białorusi, Republiki Mołdawii, Federacji Rosyjskiej, Gruzji i Ukrainy bez konieczności uzyskania zezwolenia na pracę z tego: 12 110 dotyczyło obywateli Ukrainy, 1 207 – Gruzji, 1 014 – Białorusi, 459 – Rosji, 304 – Mołdawii i 124 - Armenii.
- Blisko 40% (tj. 5 968) zarejestrowanych oświadczeń dotyczyło kobiet.
- W porównaniu do lipca 2021 r. liczba oświadczeń wzrosła o 4,6% (tj. o 673 oświadczenia).
- Niemal 60% wszystkich oświadczeń zarejestrowano w Gdańskim Urzędzie Pracy.

Liczba oświadczeń o powierzeniu wykonywania pracy cudzoziemcom



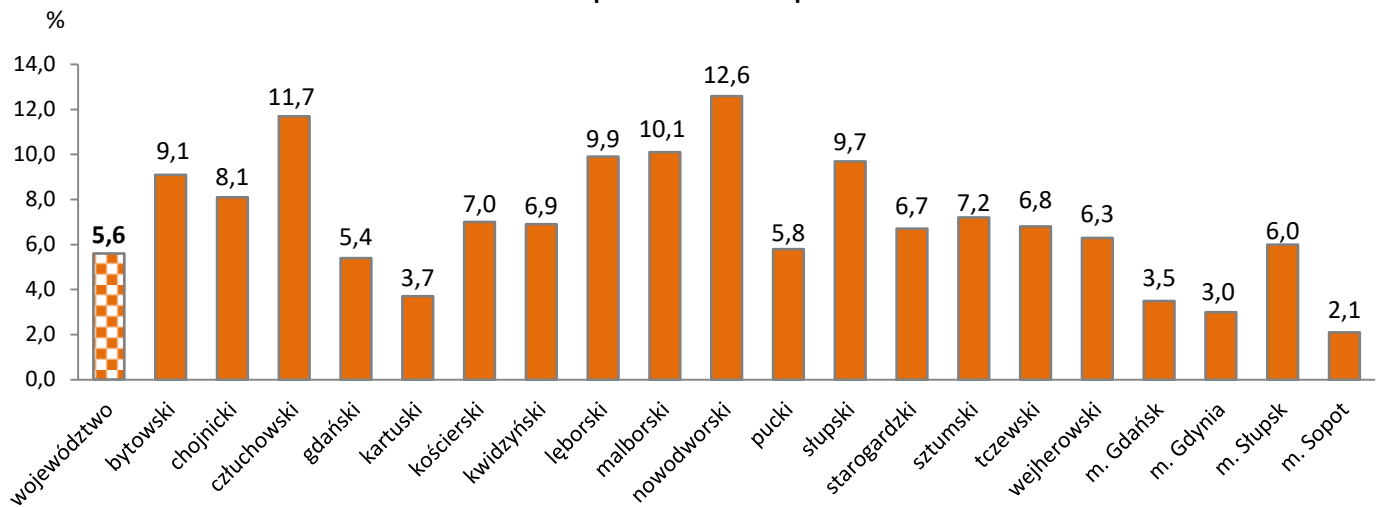
Oświadczenia o powierzeniu wykonywania pracy cudzoziemcom wpisane do ewidencji oświadczeń przez powiatowe urzędy pracy styczeń - sierpień 2021 r.

Zezwolenia na pracę sezonową dla cudzoziemców wydane w powiatowych urzędach pracy styczeń - sierpień 2021 r.

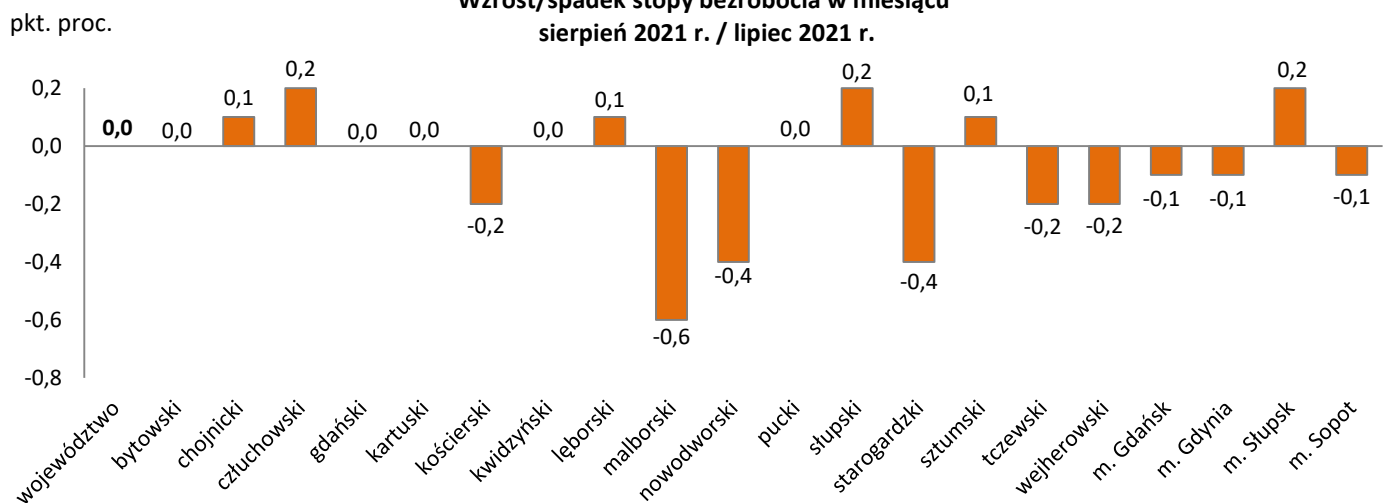


Stopa bezrobocia w województwie pomorskim według powiatów

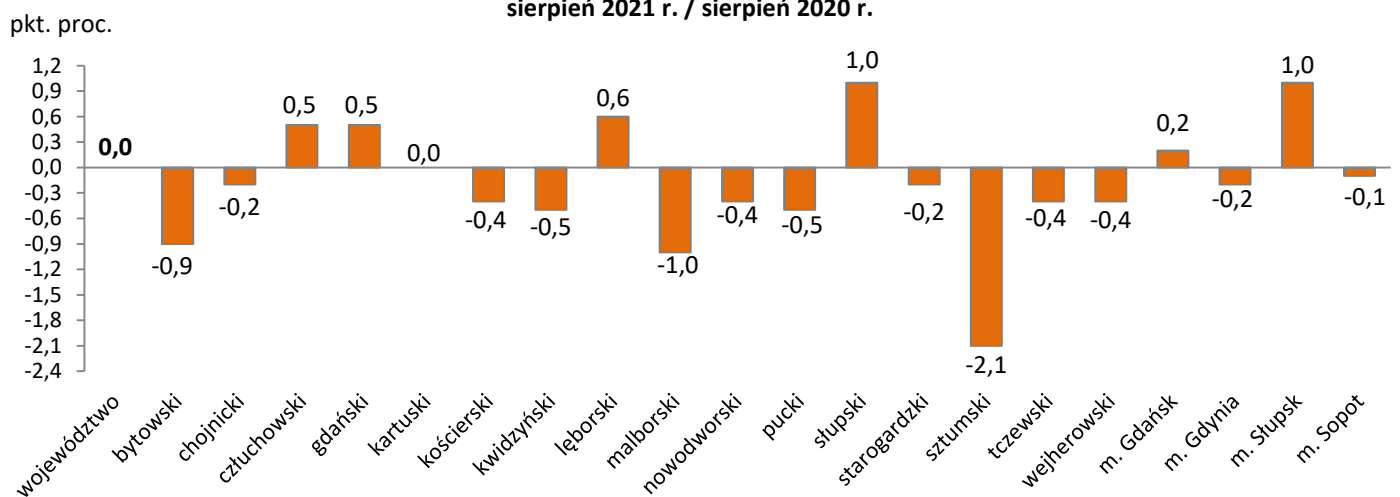
Stopa bezrobocia sierpień 2021 r.



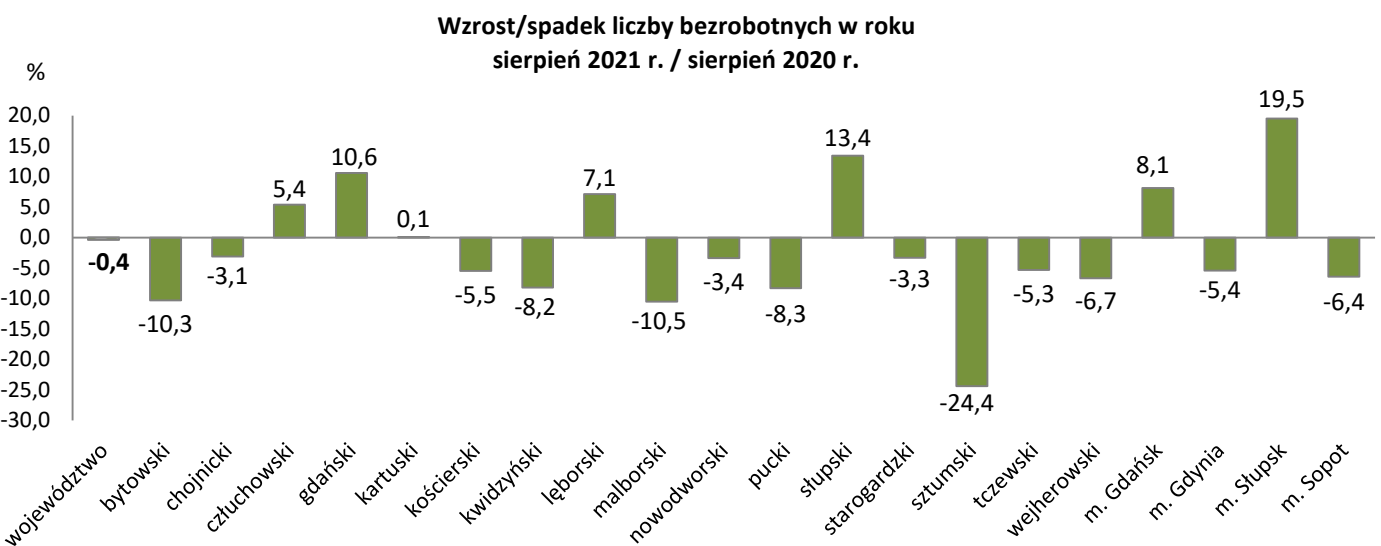
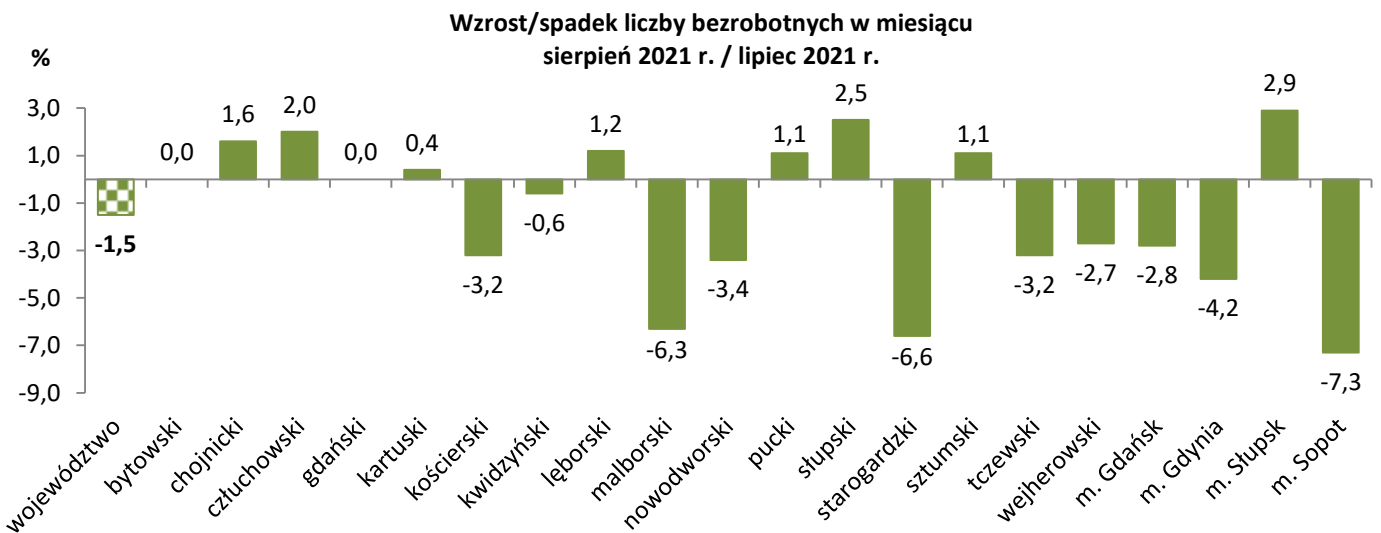
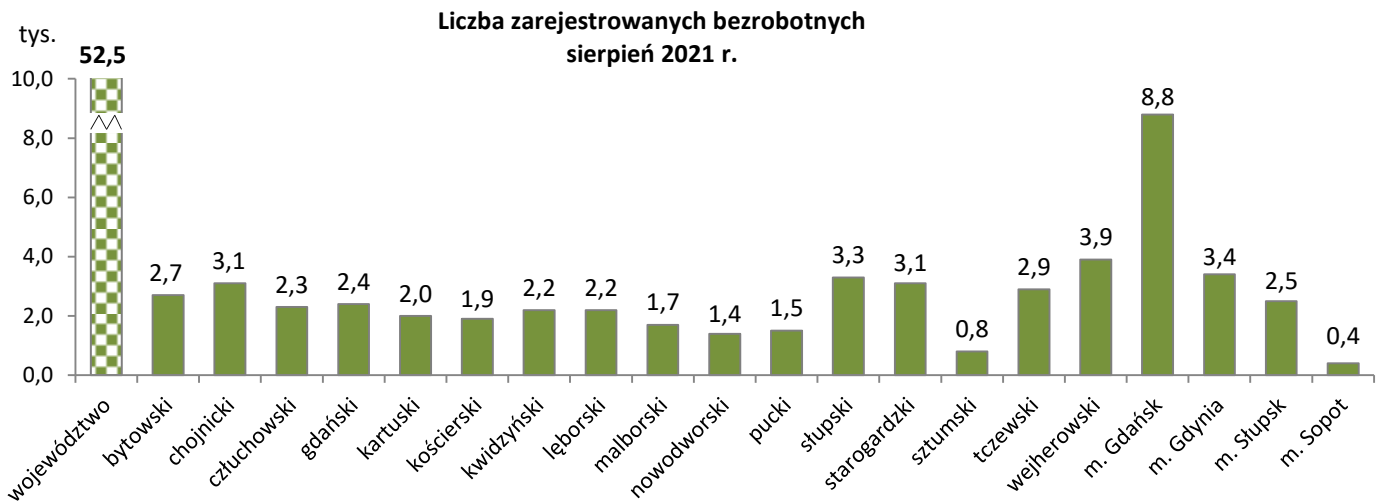
Wzrost/spadek stopy bezrobocia w miesiącu sierpień 2021 r. / lipiec 2021 r.



Wzrost/spadek stopy bezrobocia w roku sierpień 2021 r. / sierpień 2020 r.

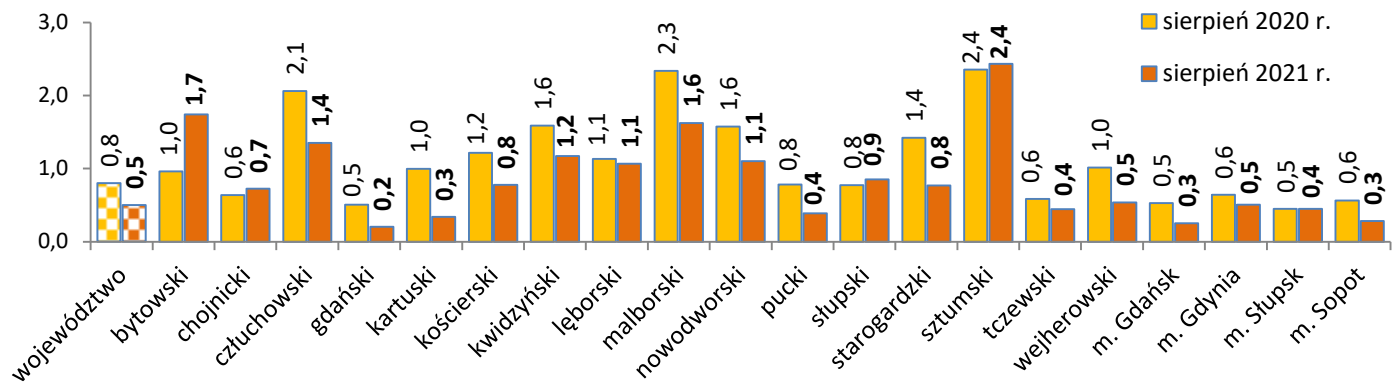


Bezrobotni w województwie pomorskim według powiatów

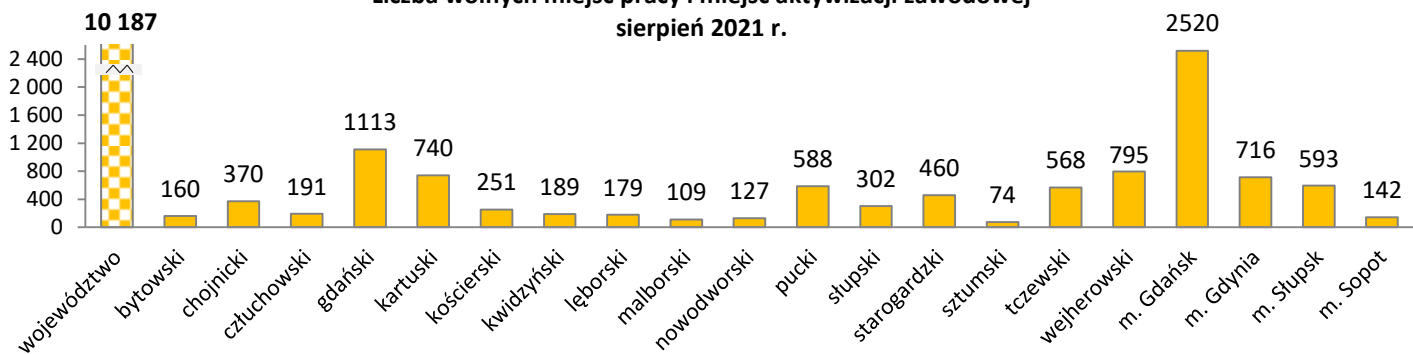


Oferty pracy w województwie pomorskim według powiatów

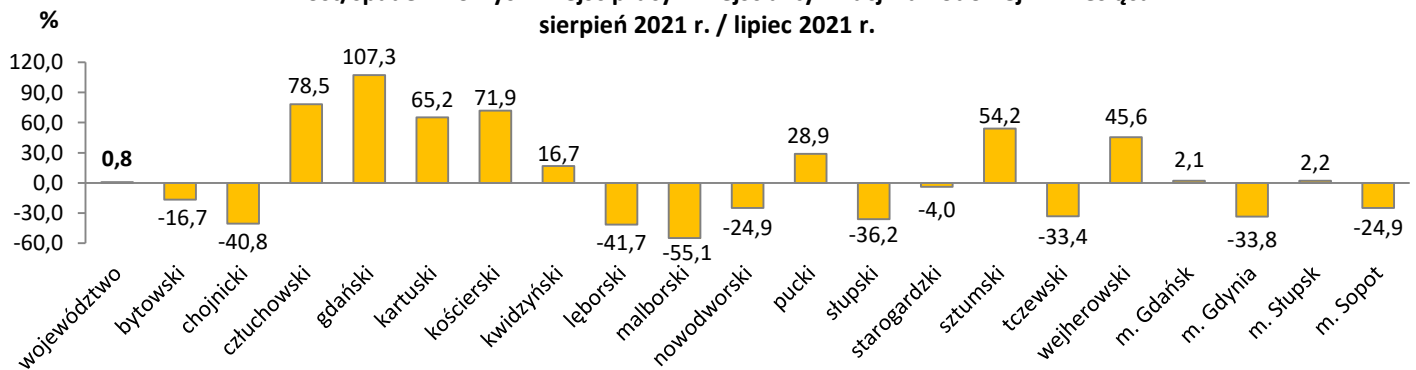
Liczba bezrobotnych zarejestrowanych w powiatowych urzędach pracy przypadająca na 1 wolne miejsce pracy i miejsce aktywizacji zawodowej zgłoszone w tym samym okresie



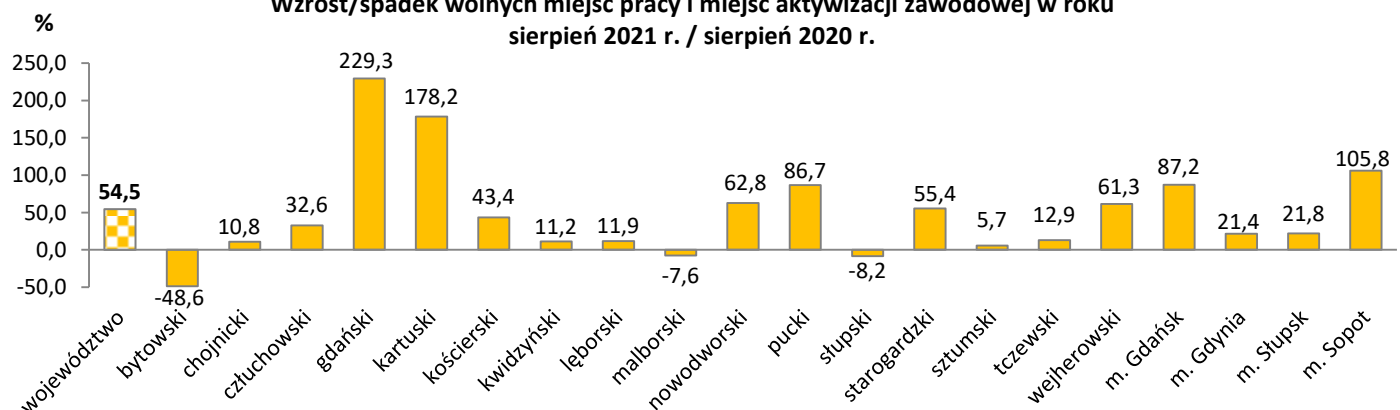
Liczba wolnych miejsc pracy i miejsc aktywizacji zawodowej sierpień 2021 r.



Wzrost/spadek wolnych miejsc pracy i miejsc aktywizacji zawodowej w miesiącu sierpień 2021 r. / lipiec 2021 r.

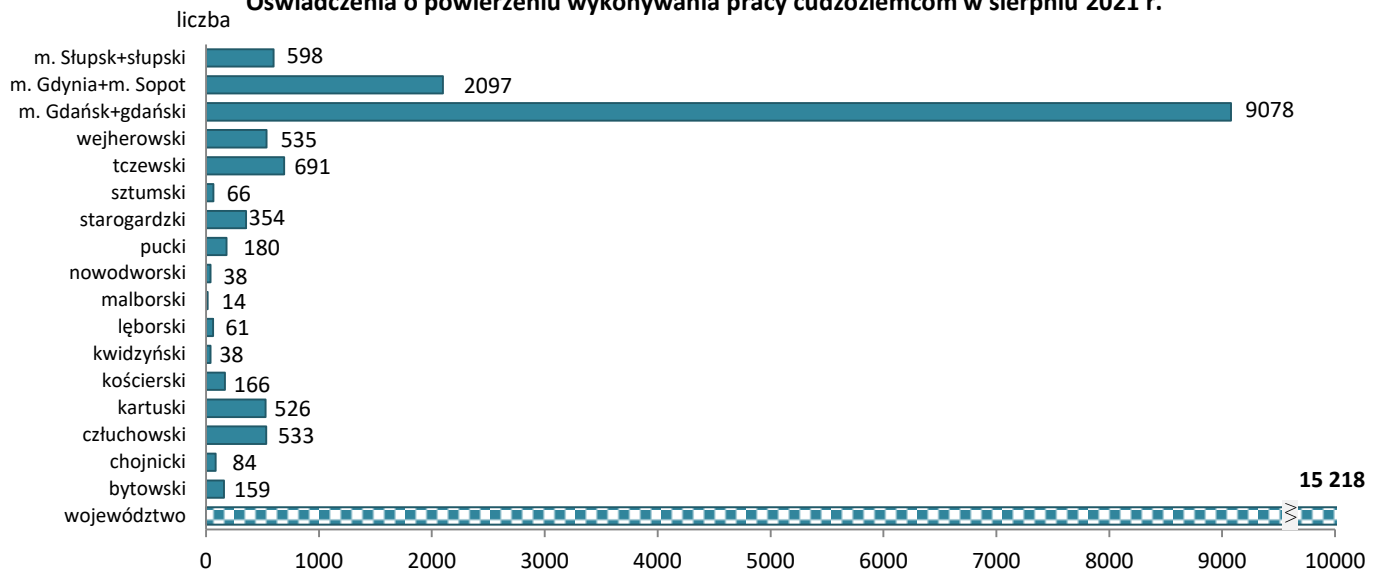


Wzrost/spadek wolnych miejsc pracy i miejsc aktywizacji zawodowej w roku sierpień 2021 r. / sierpień 2020 r.

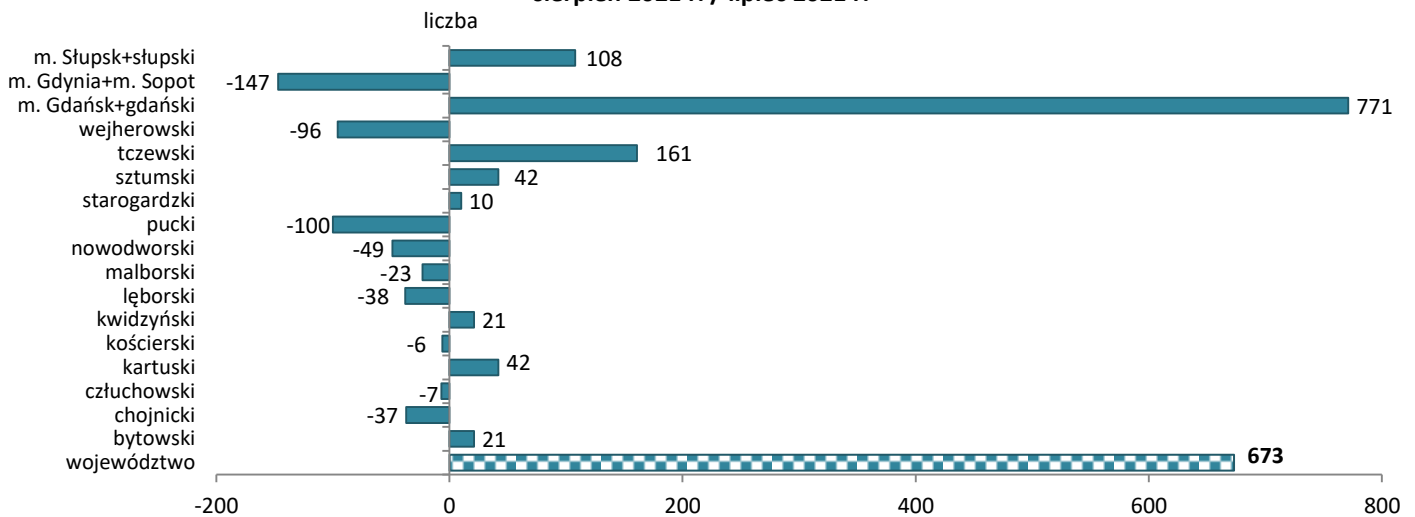


Oświadczenia w województwie pomorskim według powiatów

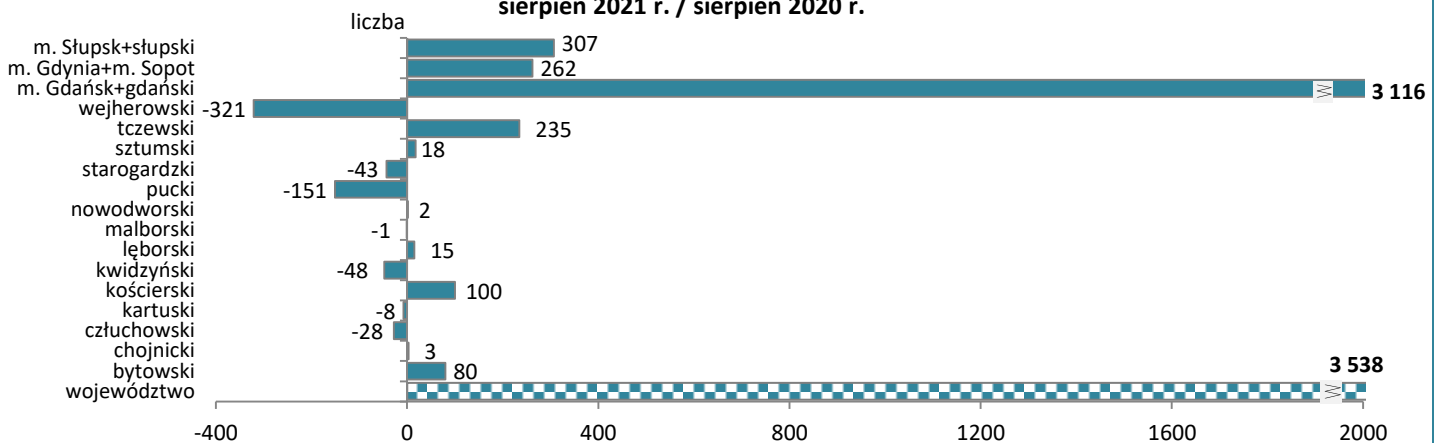
Oświadczenia o powierzeniu wykonywania pracy cudzoziemcom w sierpniu 2021 r.



Wzrost/spadek liczby oświadczeń o powierzeniu wykonywania pracy cudzoziemcom w miesiącu sierpień 2021 r. / lipiec 2021 r.



Wzrost/spadek liczby oświadczeń o powierzeniu wykonywania pracy cudzoziemcom w roku sierpień 2021 r. / sierpień 2020 r.



Źródła informacji: badania statystyczne rynku pracy MRPiT-01, dane GUS, dane Centralnego Systemu Analityczno-Raportowego z dnia 14.09.2021 r.
Dane dotyczące cudzoziemców za poszczególne miesiące mogą się różnić ze względu na nowe źródło.